

Screening della cervice uterina - Report 2015

Screening oncologici nella Regione Friuli Venezia Giulia

Adesione all'invito

Nel 2015 l'adesione all'invito si è attestata al 59,4% con differenze in base all'Azienda per l'Assistenza Sanitaria (AAS) di residenza e all'età.

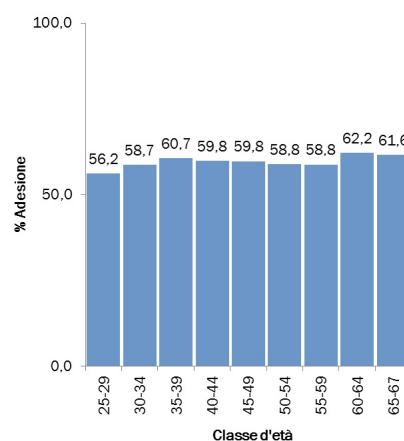
Nel tempo si riscontra un trend crescente dell'adesione (+17% rispetto al 2000).

L'adesione indica la percentuale di persone che hanno effettuato il pap test all'interno del programma organizzato sul totale delle persone invitate.

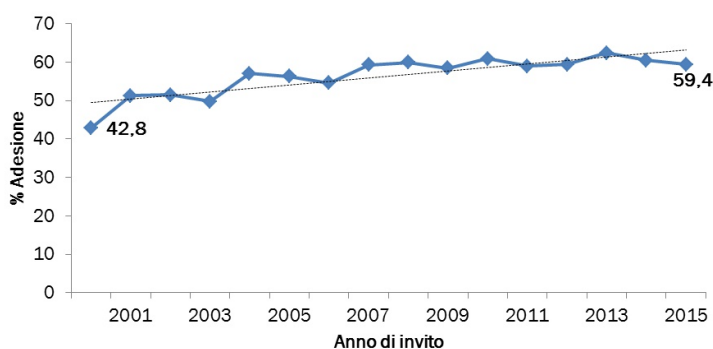
Adesione per Azienda di residenza. Anno 2015

Area geografica	Donne invitate	Donne aderenti	% Adesione
AAS1	20.612	11.988	58,2
AAS2	21.540	12.660	58,8
AAS3	14.409	9.091	63,1
AAS4	19.732	10.503	53,2
AAS5	26.176	16.660	63,7
Totale	102.469	60.902	59,4

Adesione all'invito per età. Anno 2015



Serie storica di adesione all'invito. Anni 2000-2015



Esiti dei pap test di primo livello

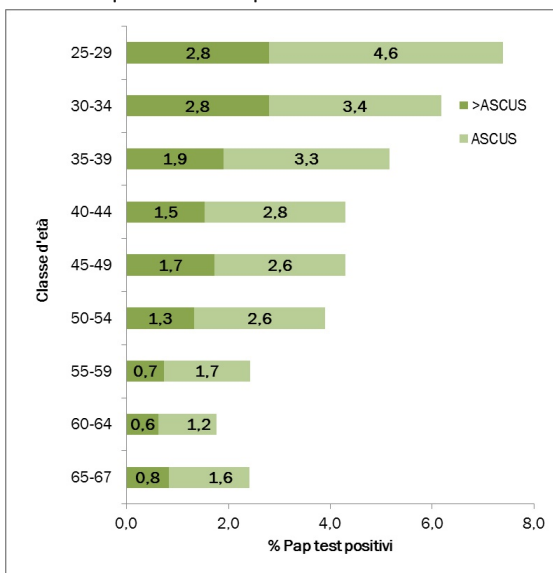
Si riscontra una diminuzione della percentuale di positività al pap test all'aumentare dell'età.

Dal 2009 viene utilizzato il triage HPV-DNA per i casi con citologia ASCUS.

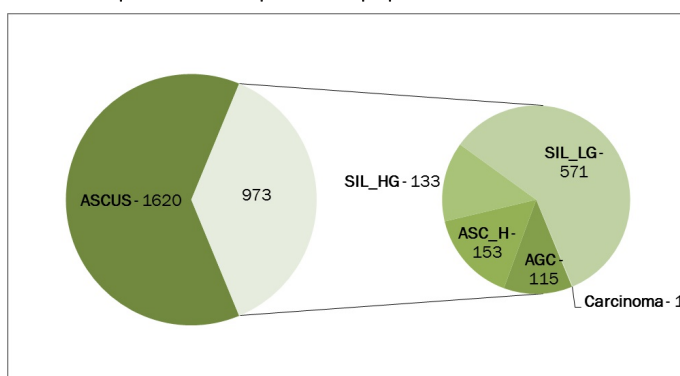
Esiti di primo livello per Azienda di residenza. Anno 2015

Area geografica	Donne aderenti	Donne con esito positivo	Donne con esito ASCUS	% positive	% ASCUS
AAS1	11.988	333	254	2,8	2,1
AAS2	12.660	187	234	1,5	1,9
AAS3	9.091	156	425	1,7	4,7
AAS4	10.503	153	407	1,5	3,9
AAS5	16.660	144	300	0,9	1,8
Totale	60.902	973	1.620	1,6	2,7

Positivi al primo livello per età. Anno 2015



Positivi al primo livello per esito pap test. Anno 2015



Adesione al secondo livello

L'adesione alla colposcopia per le donne con invio diretto (esito maggiore di ASCUS) è stata pari al 91,8%.

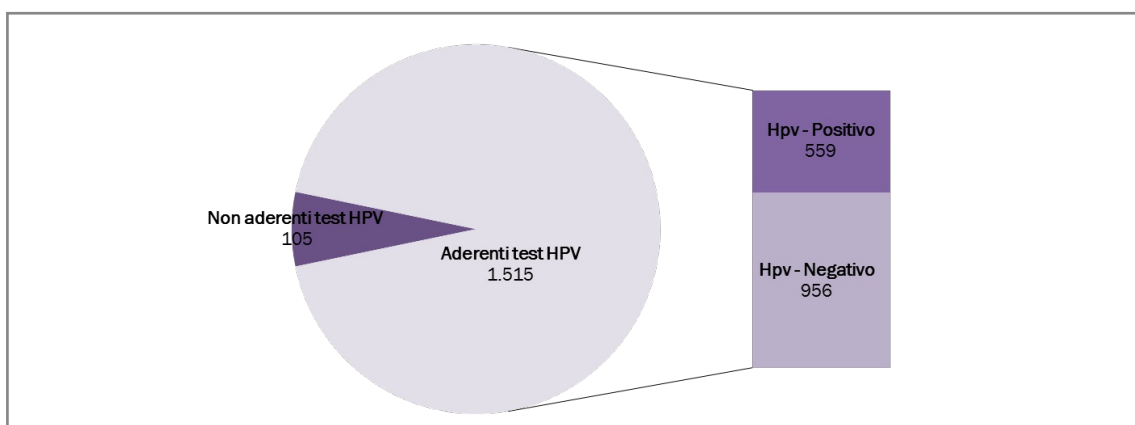
Su 1.515 donne con esito ASCUS e successivo test HPV-DNA, 559 (37%) hanno avuto un esito positivo e un seguente invio a colposcopia.

Di queste, 529 donne (94%) hanno aderito all'esame di secondo livello.

Adesione al secondo livello per Azienda di residenza. Anno 2015

Area geografica	Donne con esito citologico >Ascus	Donne aderenti alla colposcopia	Compliance (%)
AAS1	303	333	91,0
AAS2	169	187	90,4
AAS3	143	156	91,7
AAS4	141	153	92,2
AAS5	137	144	95,1
Totale	893	973	91,8

Adesione e esito test HPV-DNA. Anno 2015



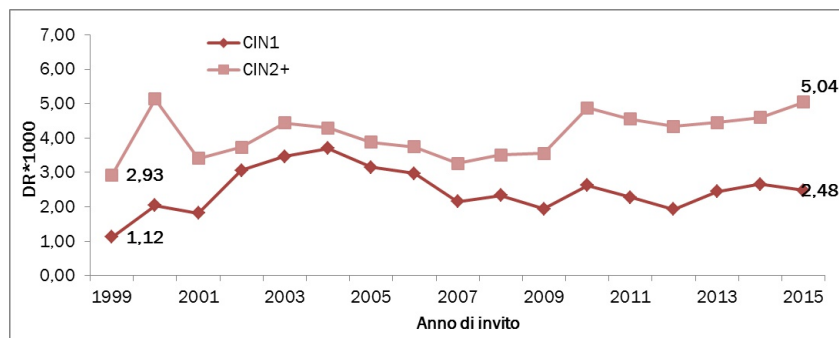
Identificazione e trattamento

Nel 2015 si è riscontrato un tasso di identificazione di 2,5 casi con esito istologico CIN1 e di 5 casi di CIN2+ ogni mille donne sottoposte a screening. Il tasso di identificazione o Detection Rate (DR) esprime il numero di casi con lesione confermata all'esame istologico su 1000 donne che hanno eseguito il pap test di screening.

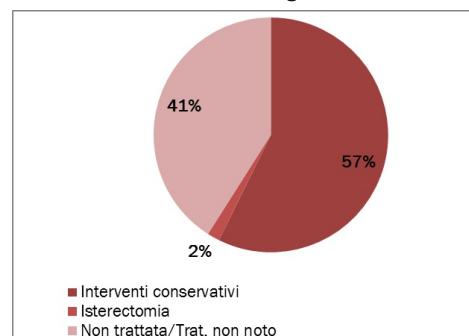
Tasso di identificazione per CIN1 e CIN2+. Anno 2015

Area geografica	Numero			DR ‰	
	CIN1	CIN2+	Donne aderenti	CIN1	CIN2+
AAS1	34	62	11.988	2,8	5,2
AAS2	37	49	12.660	2,9	3,9
AAS3	35	74	9.091	3,9	8,1
AAS4	24	84	10.503	2,3	8,0
AAS5	21	38	16.660	1,3	2,3
Totale	151	307	60.902	2,5	5,0

Serie storica del tasso di identificazione per CIN1 e CIN2+. Anni 1999-2015



Tipologia di trattamento per i casi identificati dallo screening.



Direzione centrale salute, integrazione socio sanitaria, politiche sociali e famiglia.

Regione Autonoma Friuli Venezia Giulia.

Via Pozzuolo, 330 - 33100 Udine

Redazione e analisi dati: Antonella Franzo, Michele Gobbato.

Chiuso in redazione: Ottobre 2016