



**DIREZIONE CENTRALE LAVORO, FORMAZIONE,  
ISTRUZIONE, PARI OPPORTUNITÀ, POLITICHE GIOVANILI, RICERCA E  
UNIVERSITÀ**

**PROGRAMMA OPERATIVO FONDO SOCIALE  
EUROPEO 2007-2013  
OBIETTIVO 2 – COMPETITIVITÀ REGIONALE E  
OCCUPAZIONE**

**RAPPORTO ANNUALE DI  
ESECUZIONE**

***ANNUALITÀ 2014***



**Giugno 2015**

**REGIONE AUTONOMA FRIULI VENEZIA GIULIA**

**Direzione centrale lavoro, formazione,  
istruzione, pari opportunità, politiche giovanili, ricerca e università  
Servizio programmazione e gestione interventi formativi  
Posizione organizzativa Programmazione**

**Programma Operativo Fondo sociale europeo 2007/2013**

**RAPPORTO ANNUALE DI ESECUZIONE 2014**

## INDICE

<b>NOTA SINTETICA .....</b>	<b>1</b>
<b>1. IDENTIFICAZIONE .....</b>	<b>5</b>
<b>2. QUADRO D'INSIEME DELL'ATTUAZIONE DEL PROGRAMMA OPERATIVO .....</b>	<b>6</b>
2.1. Risultati e analisi dei progressi .....	6
2.1.bis Informazioni sugli strumenti di ingegneria finanziaria quali definiti all'art. 44 del Regolamento Generale .....	6
2.1.2 <i>Informazioni finanziarie</i> .....	21
2.1.3 <i>Informazioni sulla ripartizione relativa all'uso dei Fondi</i> .....	24
2.1.4 <i>Sostegno ripartito per gruppo di destinatari</i> .....	38
2.1.5 <i>Sostegno restituito o riutilizzato</i> .....	39
2.1.6 <i>Beneficiari dei finanziamenti FSE</i> .....	40
2.1.7 <i>Analisi qualitativa</i> .....	41
2.2. Informazioni sul rispetto del diritto comunitario .....	58
2.3. Problemi significativi incontrati e misure prese per risolverli .....	58
2.4. Modifiche nell'ambito dell'attuazione del Programma operativo .....	58
2.5. Modifiche sostanziali a norma dell'articolo 57 del Regolamento (CE) n. 1083/06 .....	58
2.6. Complementarità con altri strumenti .....	58
2.7. Sorveglianza e valutazione .....	59
<b>3. ATTUAZIONE IN BASE ALLE PRIORITÀ .....</b>	<b>61</b>
3.1. ASSE 1 – ADATTABILITÀ .....	63
3.1.1 <i>Conseguimento degli obiettivi e analisi dei progressi</i> .....	63
3.1.2 <i>Problemi significativi incontrati e misure prese per risolverli</i> .....	73
3.2 ASSE 2 - OCCUPABILITÀ .....	74
3.2.1 <i>Conseguimento degli obiettivi e analisi dei progressi</i> .....	74
3.2.2 <i>Problemi significativi incontrati e misure prese per risolverli</i> .....	86
3.3 ASSE 3 - INCLUSIONE SOCIALE .....	86
3.3.1 <i>Conseguimento degli obiettivi e analisi dei progressi</i> .....	86
3.3.2 <i>Problemi significativi incontrati e misure prese per risolverli</i> .....	92
3.4 ASSE 4 - CAPITALE UMANO .....	92
3.4.1 <i>Conseguimento degli obiettivi e analisi dei progressi</i> .....	92
3.4.2 <i>Problemi significativi incontrati e misure prese per risolverli</i> .....	106
3.5 ASSE 5 TRANSNAZIONALITÀ E INTERREGIONALITÀ .....	107
3.5.1 <i>Conseguimento degli obiettivi e analisi dei progressi</i> .....	107
3.5.2 <i>Problemi significativi incontrati e misure prese per risolverli</i> .....	112
3.6 ASSE 6 - ASSISTENZA TECNICA .....	113
3.6.1 <i>Conseguimento degli obiettivi e analisi dei progressi</i> .....	113
3.6.2 <i>Problemi significativi incontrati e misure prese per risolverli</i> .....	115
<b>4. COERENZA E CONCENTRAZIONE .....</b>	<b>116</b>
<b>5. ASSISTENZA TECNICA .....</b>	<b>118</b>
<b>6. ATTIVITÀ DI INFORMAZIONE E PUBBLICITÀ .....</b>	<b>118</b>
<b>ADDENDUM - TABELLE 2BIS, 3BIS e 6C .....</b>	<b>119</b>

## NOTA SINTETICA

Il presente *Rapporto Annuale di Esecuzione*, predisposto dall’Autorità di Gestione del Programma Operativo del Fondo sociale europeo 2007/2013 ai sensi dell’art. 67 del Reg. (CE) 1083/2006, fornisce lo stato di avanzamento finanziario, fisico e procedurale al 31 dicembre 2014 del POR FSE del Friuli Venezia Giulia. La presente nota, in particolare, riporta in maniera sintetica i punti chiave dell’attuazione realizzati nel corso dell’annualità 2014, evidenziando i principali risultati conseguiti.

In considerazione dello stato di avanzamento del Programma Operativo, in termini di programmazione non è stato predisposto uno specifico documento di “Pianificazione periodica delle operazioni – PPO”, ma si è proceduto ad apportare una serie di modifiche e integrazioni al PPO 2013, approvato dalla Giunta regionale con deliberazione n. 275 del 27 febbraio 2013 e dettagliatamente descritto nel RAE 2013.

In particolare, sono stati rifinanziati programmi specifici già avviati a valere sugli Assi 3 e 4, relativi al sostegno alle spese di accompagnamento e trasporto per gli allievi partecipanti ai percorsi triennali di IFP e per utenza svantaggiata, nonché quelli relativi alla realizzazione di percorsi formativi concernenti misure compensative per l’acquisizione della qualifica di Operatore socio-sanitario – OSS, utilizzando risorse derivanti dal minor utilizzo delle risorse destinate nell’ambito del POR FSE 2007/2013 ad operazioni inerenti i Lavori di pubblica utilità – LPU. Dal minor utilizzo delle risorse destinate nell’ambito del POR FSE 2007/2013 alla formazione esterna degli apprendisti, invece, è stato possibile rifinanziare interventi formativi sugli Assi 2 (sportelli familiari), 3 (percorsi formativi a favore di soggetti svantaggiati e sostegno all’accompagnamento), 4 (sostegno alle attività connesse all’accreditamento) e 6 (sostegno alla mobilità per la partecipazione di funzionari ad attività funzionali all’attuazione del programma operativo). Sono inoltre state finanziate, nell’ambito del piano anticrisi del PPO 2009 (linee di intervento n. 7 e n. 8) misure di sostegno – non cumulabili con altri analoghi benefici economici – a partecipazione alle attività formative per i lavoratori in difficoltà occupazionale che hanno frequentato attività riconducibili all’attuazione dell’Accordo Stato/Regioni del 12 febbraio 2009, concluse dopo il 17 aprile 2012.

Da segnalare anche l’importante contributo che il FSE ed il Programma operativo regionale hanno offerto, anche nel corso del 2014, al rafforzamento delle **politiche a favore dei giovani**, in linea con le raccomandazioni espresse altresì dalla Commissione Europea.

L’azione svolta nel 2014 è particolarmente rilevante su questo fronte. La Giunta regionale, con deliberazione n. 93 del 24 gennaio 2014, ha approvato il “Piano d’azione per il sostegno all’accesso, rientro o permanenza nel mercato del lavoro”. Il Piano, nel porsi l’obiettivo di rafforzare l’occupabilità e l’adattabilità delle persone, si realizza attraverso tre distinte progettualità di cui una, FVG Progetto giovani, specificamente rivolta alla lotta alla disoccupazione giovanile attraverso percorsi e misure di politica attiva del lavoro integrate e funzionali a rafforzare le competenze della persona e facilitare l’accesso al lavoro.

Il Piano integra risorse minime del POR FSE 2007/2013 con risorse finanziarie derivanti dal Programma esterno parallelo del POR FESR 2007/2013 rientrante nel Piano di azione e coesione – PAC – definito a livello nazionale, per un importo di poco superiore a 19 milioni di euro.

Il Piano ha subito una evoluzione nell’aprile 2014 con la deliberazione n. 731 la quale lo ha ridefinito nel Piano Integrato di Politiche per l’Occupazione e per il Lavoro – PIPOL, ampliandone la portata in termini di tipologie di misure di attuazione ed in termini di risorse finanziarie, con la riconduzione al suo interno delle risorse finanziarie destinate al Friuli Venezia Giulia dal Programma Operativo Nazionale Iniziativa per l’Occupazione Giovanile – PON IOG.

Con PIPOL l’azione a favore delle fasce della popolazione regionale in situazione di difficoltà occupazionale entra in una fase consolidata, prefigurando anche l’apporto, a partire dal 2015, delle risorse finanziarie del POR FSE 2014/2020.

Con riferimento al **sistema di gestione e controllo del POR**, nel corso del 2014, l’attenzione dell’AdG e dell’Amministrazione regionale si è rivolta prevalentemente verso una generale riorganizzazione dei

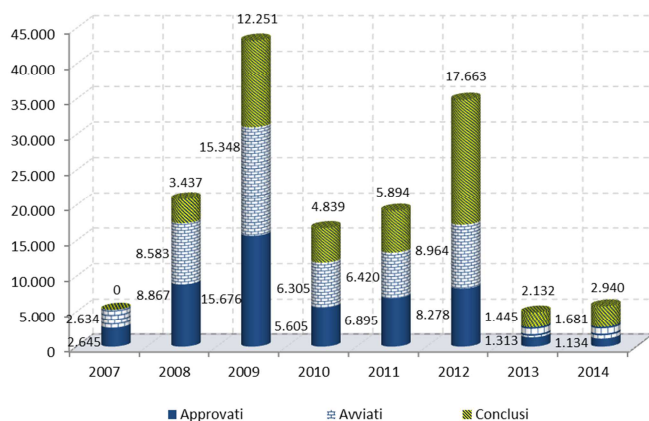
processi in vista dell'avvio della programmazione 2014-2020, valutando anche i sistemi e la strumentazione in essere, al fine di determinarne gli elementi di continuità con la programmazione 2007-2013. Non si segnalano novità rilevanti per il sistema di gestione e controllo del POR, se non limitatamente ad aspetti che riguardano il sistema di semplificazione dei costi, al fine di garantire (sempre in continuità con l'esperienza acquisita con il POR FSE 2007-2013) immediata attuazione anche per la programmazione 2014-2020.

Con riferimento ai **rapporti con gli Organismi Intermedi**, va evidenziato che nel corso del 2014 è proseguito il loro coinvolgimento nell'attuazione delle operazioni, sulla base degli Accordi Quadro stipulati nel mese di ottobre 2008 e nell'ambito di quanto disposto dal PPO.

Con riferimento alle raccomandazioni formulate dall'Autorità di Audit, il Rapporto annuale di controllo 2014 non evidenzia specificità criticità nell'attuazione del Programma da segnalare, né per il periodo 1/07/2013-30/06/2014, né per il periodo precedente e i sistemi di gestione e controllo sono risultati conformi alle prescrizioni degli artt. 58-62 del Regolamento (CE) n. 1083/2006 e della sezione 3 del Regolamento (CE) n. 1828/2006. Riguardo agli esiti degli audit sulle operazioni, il tasso di irregolarità relativo alla spesa certificata nel 2013 è risultato inferiore alla soglia di rilevanza (2%).

Con riferimento all'attuazione dell'**Accordo siglato il 12 febbraio 2009 tra il Governo e la Conferenza delle Regioni e delle Province autonome** le attività sono state realizzate all'interno dei dispositivi predisposti dall'Autorità di gestione tra il 2009 ed il 2010 e sono terminate a dicembre 2012. Nel 2014 non sono state avviate nuove attività con il FSE né sono stati eseguiti trasferimenti ai beneficiari (enti di formazione ed INPS), connessi alle politiche attive erogate, tuttavia si è proceduto a terminare i controlli di primo livello su questi ultimi e conseguentemente a certificare le relative spese.

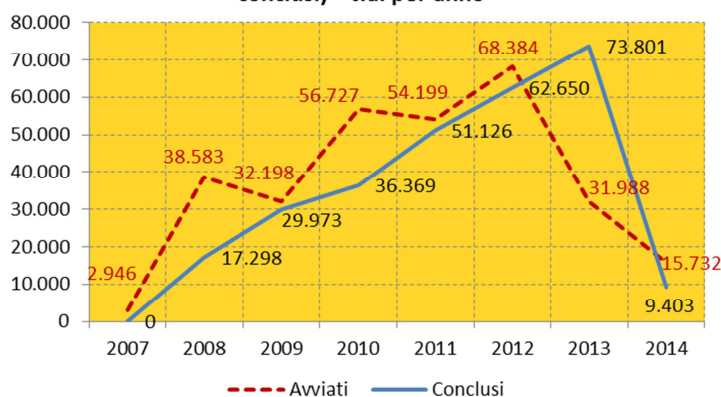
Lo stato procedurale dei progetti (approvati, avviati, conclusi) - v.a. per anno



In termini di **avanzamento procedurale e fisico**, nel corso dell'annualità 2014, si riscontra una riduzione del numero di *progetti* approvati e, al tempo stesso, un incremento di quelli avviati e conclusi. Osservando i dati al 31 dicembre 2014 e ponendoli a confronto con i risultati riportati nel precedente Rapporto di esecuzione, si riscontrano incrementi nella misura del 2,3% per quanto attiene i progetti approvati, del 3,4% con riferimento a quelli avviati e del 6,4% relativamente alle iniziative

concluse.

L'avanzamento procedurale dei destinatari (avviati e conclusi) - v.a. per anno



Come si evince dal grafico, il totale dei soggetti interessati da iniziative avviate e concluse risulta in diminuzione rispetto allo stesso dato rilevato nel corso dell'annualità precedente (15.732 a fronte dei 31.988 del 2013 per quanto riguarda i *destinatari* avviate e 9.403 a fronte di 73.801 dell'anno precedente per quanto concerne i *destinatari* conclusi). Da inizio programmazione, al 31 dicembre 2014, i soggetti coinvolti in attività approvate ammontano, complessivamente, a 258.719, quelli interessati da progetti avviate a 300.757<sup>1</sup> unità mentre, quelli ad aver preso

parte a progetti conclusi, sono pari a 280.620.

Analizzando la distribuzione per Asse dei dati riferiti ai progetti e ai destinatari, nel corso dell'annualità 2014, l'Asse Occupabilità risulta essere il prevalente in termini di nuove iniziative approvate (734), seguito dall'Asse 4 (239), dall'Asse 3 (159) e dai restanti Asse 6 (2), Asse 5 (1) e Asse 1 rispetto al quale non si evidenziano nuove iniziative approvate. Analizzando gli stessi dati in ottica cumulata, al 31 dicembre 2014, l'Asse 1 prevale in misura significativa con 29.665 progetti approvati, seguito dall'Asse 2 (9.774), dall'Asse 4 (9.519), dall'Asse 3 (1.249) e dagli Assi 6 (166) e 5 (40).

In merito alla distribuzione per Asse dei destinatari, l'Asse 4 si conferma quello prevalente a prescindere dalla categoria di progetti considerata sia in chiave annua che in prospettiva cumulata. Dal punto di vista quantitativo, da inizio programmazione, i soggetti coinvolti da iniziative approvate a valere sull'Asse 4 ammontano a 135.956, quelli avviate a 151.314 mentre quelli conclusi 139.815. Seguono, nell'ordine, l'Asse 1, l'Asse 2, l'Asse 3 e l'Asse 5.

Rispetto all'**avanzamento finanziario**, nel corso del 2014 il Programma registra una lieve riduzione della propria capacità di impegno che diminuisce dal precedente 107,63% all'attuale 106,66% (corrispondente a 337,7 milioni di euro) della dotazione complessiva, a seguito disimpegno di risorse finanziarie non utilizzate e della chiusura dei controlli relativi alle attività formative a favore degli apprendisti successivamente alle quali si è evidenziato un minor fabbisogno sulle risorse FSE a fronte del prioritario intervento con le risorse di carattere nazionale. Osservando i pagamenti, il 2014 si caratterizza per una marcata accelerazione della spesa. Il totale delle spese infatti, risulta prossimo al raggiungimento del cento per cento del totale delle risorse previste dal POR (circa 316,6 milioni di euro) con un livello di efficienza realizzativa attuale del 97,25%.

Nel merito dei singoli Assi, ad eccezione dell'Asse 5 - Transnazionalità e interregionalità - relativamente al quale si riscontra una riduzione del volume degli impegni e, conseguentemente, della capacità di impegno del -37,82% rispetto al valore indicato nel precedente Rapporto di esecuzione, tutti gli Assi sono allineati su una capacità di impegno media del 100% con l'Asse 3 - Inclusione sociale - che raggiunge il 127,80%. Rispetto all'efficienza realizzativa, al netto dell'Asse 5 per il quale l'efficienza realizzativa risulta pari al 39,82%, il valore medio si attesta al 90% con l'Asse 2 a rappresentare quello a valere sul quale si registra la maggiore quantità di spese.

Osservando, da un punto di vista qualitativo, l'**attuazione del POR nel 2014**, di seguito si riportano sinteticamente le principali attività avviate nell'ambito di ciascun Asse e costituenti modifiche o integrazione al documento Pianificazione periodica delle operazioni – PPO – Annualità di cui alla DGR n. 275/2013:

<sup>1</sup> Il valore riferito ai destinatari avviate risulta superiore rispetto a quello dei destinatari approvati poiché la quantificazione di questi ultimi è frutto di un calcolo a natura previsionale spesso sottostimato.

- Programma specifico n. 3 - Programma Si.Con.Te. (asse 2). Proroga al 31 dicembre 2014 dell'attività degli sportelli "assistenti familiari" dei Centri per l'impiego e integrazione finanziaria di euro 500.000;
- Programma specifico n. 13 - Formazione a favore di soggetti svantaggiati (asse 3). Emanazione di un nuovo avviso per la realizzazione, nell'anno formativo 2014/2015, di percorsi formativi finalizzati a favorire l'accesso al mercato del lavoro di persone in condizioni di svantaggio, con lo stanziamento di euro 760.000;
- Programma specifico n. 15 - Supporto e sostegno alla partecipazione di utenza svantaggiata alle attività finanziate (asse 3). Realizzazione di progetti finalizzati a favorire la partecipazione dell'utenza svantaggiata alle attività formative finanziate attraverso misure di accompagnamento quali il sostegno al trasporto pubblico o speciale, misure di tutoraggio personalizzato, acquisizione di attrezzature didattiche specifiche. Rifinanziamento dell'avviso emanato nel 2013 le cui disponibilità sono esaurite. Euro 300.000;
- Programma specifico n. 26 - Sostegno alle attività connesse all'accreditamento delle strutture formative (asse 4). Ulteriore finanziamento di euro 60.000 ai fini del soddisfacimento del fabbisogno emerso per la realizzazione delle attività;
- Programma specifico 27 - Sostegno alla mobilità per la partecipazione di funzionari ad attività funzionali all'attuazione del programma operativo (asse 6). Ulteriore finanziamento di euro 80.000 ai fini del soddisfacimento del fabbisogno emerso per la realizzazione delle attività;
- Programma specifico 1 bis) - Trasporto allievi partecipanti ai percorsi triennali IFP iscritti presso un CFP (a.f.2014/2015) – Asse 4. Azioni di accompagnamento finalizzate a favorire la partecipazione degli allievi ai percorsi leFP mediante il riconoscimento delle spese sostenute per il trasporto dalla località di residenza alla sede di svolgimento dell'attività formative. Disponibilità finanziaria: euro 584.593,17;
- Programma specifico 13) – Formazione a favore di soggetti svantaggiati - asse 3. Ulteriore finanziamento a valere sull'avviso per la presentazione di operazioni a valere sull'asse 3 – Inclusione sociale – emanato con decreto n. 6078/LAVFOR.FP dell'8 settembre 2014. Disponibilità finanziaria: euro 832.963,54;
- Programma specifico 15bis) – Supporto e sostegno alla partecipazione di utenza svantaggiata alle attività finanziate – asse 3 - Realizzazione di progetti finalizzati a favorire la partecipazione dell'utenza svantaggiata alle attività formative finanziate dal FSE attraverso misure di accompagnamento quali il sostegno al trasporto pubblico o speciale, misure di tutoraggio personalizzato, acquisizione di attrezzature didattiche specifiche. Disponibilità finanziaria: euro 300.000;
- Programma specifico 16 - Realizzazione di percorsi formativi concernenti Misure compensative per l'acquisizione della qualifica di Operatore socio-sanitario – OSS a favore di coloro che sono già in possesso di crediti formativi e/o lavorativi nei processi di Assistenza alla persona, coerenti con il profilo dell'OSS - Ulteriore finanziamento ai fini del proseguimento della attività formative fino al settembre 2015. Disponibilità finanziaria: euro 1.454.448.

Con riferimento alle **attività di comunicazione e pubblicità**, il 31 dicembre 2013 si è concluso il contratto con il soggetto che ha supportato la realizzazione del Piano di comunicazione FSE 2007/2013. Nel corso del 2014 l'Autorità di gestione ha assicurato le attività di comunicazione sostenendo la promozione delle attività programmate nel 2014 e migliorando la qualità della parte del portale regionale dedicata al FSE.

Nel complesso, non sono emerse particolari problematiche legate alla gestione e all'attuazione del Programma operativo nel 2014.

## 1. IDENTIFICAZIONE

<b>Programma operativo</b>	Obiettivo interessato: Competitività regionale ed Occupazione
	Zona ammissibile interessata: Intero territorio regionale (Regione autonoma Friuli Venezia Giulia)
	Periodo di programmazione: 2007-2013
	Numero del programma (numero CCI): 2007 IT 052 PO 003
	Titolo del programma: Programma Operativo Regionale Fondo Sociale Europeo
<b>Rapporto Annuale di Esecuzione</b>	Anno di riferimento: 2014
	Data dell'approvazione del rapporto annuale da parte del comitato di sorveglianza: 11 giugno 2015



## 2. QUADRO D'INSIEME DELL'ATTUAZIONE DEL PROGRAMMA OPERATIVO

### 2.1. Risultati e analisi dei progressi

#### 2.1.bis Informazioni sugli strumenti di ingegneria finanziaria quali definiti all'art. 44 del Regolamento Generale

Nel corso del 2014, così come nei precedenti anni della programmazione 2007/2013, l'Autorità di gestione non ha adottato strumenti di ingegneria finanziaria.

##### 2.1.1 Informazioni sui progressi materiali del programma operativo

L'attuazione del Programma operativo FSE - Obiettivo Competitività Regionale e Occupazione - della Regione autonoma Friuli Venezia Giulia, approvato con Decisione della Commissione europea n. 5480 del 7 novembre 2007, come modificato dalla decisione della Commissione europea (C) n. 1889 del 21 marzo 2012 e, successivamente, dalla decisione C(2013)1677 del 18 marzo 2013, è ampiamente proseguita in termini fisici, finanziari e procedurali nel corso dell'annualità 2014.

Prima di entrare nel merito dell'avanzamento del Programma, si ripercorrono gli aspetti più rilevanti che hanno caratterizzato gli aspetti della programmazione operativa, della gestione e dell'attuazione degli interventi.

#### La pianificazione periodica delle operazioni (PPO)

Nel corso del 2014, in considerazione dello stato di avanzamento del Programma Operativo, non è stato predisposto uno specifico documento di "Pianificazione periodica delle operazioni – PPO".

Lo svilupparsi delle attività ha però determinato la necessità di apportare una serie di modifiche e integrazioni al PPO 2013, approvato dalla Giunta regionale con deliberazione n. 275 del 27 febbraio 2013 e dettagliatamente descritto nel RAE 2013.

Con decreto n. 3045/LAVFOR.FP/2014 del 5 maggio 2014, la disponibilità finanziaria del programma specifico n. 16 – Formazione finalizzata all'acquisizione della qualifica di Operatore socio sanitario – OSS – è stata aumentata, passando da euro 900.000 a euro 926.000. Tale integrazione è stata determinata dalla necessità di garantire la copertura finanziaria di tutte le operazioni derivanti dalla pianificazione svolta a propria volta corrispondente al fabbisogno manifestato dal territorio. L'integrazione finanziaria è stata resa possibile attingendo alla minor spesa verificata a valere sul programma specifico n. 3 - Percorsi triennali IFP – attività integrativa di 200 ore per le seconde e terze classi e di 100 ore per le prime classi dei percorsi triennali i cui allievi sono iscritti presso un CFP (a.f. 12/13) - del PPO 2012.

Con la deliberazione n. 1149 del 20 giugno 2014 la Giunta regionale ha approvato le seguenti modifiche e integrazioni al PPO 2013:

- Programma specifico n. 11 - Programma Si.Con.Te. (asse 2). Proroga al 31 dicembre 2014 dell'attività degli sportelli "assistenti familiari" dei Centri per l'impiego e integrazione finanziaria di euro 500.000;
- Programma specifico n. 13 - Formazione a favore di soggetti svantaggiati (asse 3). Emanazione di un nuovo avviso per la realizzazione, nell'anno formativo 2014/2015, di percorsi formativi finalizzati a favorire l'accesso al mercato del lavoro di persone in condizioni di svantaggio, con lo stanziamento di euro 760.000;
- Programma specifico n. 15 - Supporto e sostegno alla partecipazione di utenza svantaggiata alle attività finanziate (asse 3). Realizzazione di progetti finalizzati a favorire la partecipazione dell'utenza svantaggiata alle attività formative finanziate attraverso misure di accompagnamento quali il sostegno al trasporto pubblico o speciale, misure di tutoraggio personalizzato, acquisizione di attrezzature didattiche specifiche. Rifinanziamento dell'avviso emanato nel 2013 le cui disponibilità sono esaurite, pari a euro 300.000;

- Programma specifico n. 26 - Sostegno alle attività connesse all'accREDITamento delle strutture formative (asse 4). Ulteriore finanziamento di euro 60.000 ai fini del soddisfacimento del fabbisogno emerso per la realizzazione delle attività;
- Programma specifico n. 27 - Sostegno alla mobilità per la partecipazione di funzionari ad attività funzionali all'attuazione del programma operativo (asse 6). Ulteriore finanziamento di euro 80.000 ai fini del soddisfacimento del fabbisogno emerso per la realizzazione delle attività.

La medesima deliberazione ha altresì previsto, nell'ambito del piano anticrisi di cui alle linee di intervento n. 7 e n. 8 del PPO 2009 (DGR 920/2009) misure di sostegno – non cumulabili con altri analoghi benefici economici – alla partecipazione alle attività formative per i lavoratori in difficoltà occupazionale che hanno frequentato attività riconducibili all'attuazione dell'Accordo Stato/Regioni del 12 febbraio 2009, concluse dopo il 17 aprile 2012, nel limite di euro 300.000.

Le risorse rese disponibili con la deliberazione n. 1149/2014 derivano dal minor utilizzo delle risorse destinate nell'ambito del POR FSE 2007/2013 alla formazione esterna degli apprendisti.

Con la deliberazione n. 2622 del 30 dicembre 2014 la Giunta regionale ha approvato le seguenti modifiche e integrazioni al PPO 2013:

- Programma specifico 1 bis) - Trasporto allievi partecipanti ai percorsi triennali IFP iscritti presso un CFP (a.f.2014/2015) – Asse 4. Azioni di accompagnamento finalizzate a favorire la partecipazione degli allievi ai percorsi leFP mediante il riconoscimento delle spese sostenute per il trasporto dalla località di residenza alla sede di svolgimento dell'attività formative. Disponibilità finanziaria: euro 584.593,17;
- Programma specifico 13) – Formazione a favore di soggetti svantaggiati - asse 3. Ulteriore finanziamento a valere sull'avviso per la presentazione di operazioni a valere sull'asse 3 – Inclusione sociale – emanato con decreto n. 6078/LAVFOR.FP dell'8 settembre 2014. Disponibilità finanziaria: euro 832.963,54;
- Programma specifico 15bis) – Supporto e sostegno alla partecipazione di utenza svantaggiata alle attività finanziate – asse 3 - Realizzazione di progetti finalizzati a favorire la partecipazione dell'utenza svantaggiata alle attività formative finanziate dal FSE attraverso misure di accompagnamento quali il sostegno al trasporto pubblico o speciale, misure di tutoraggio personalizzato, acquisizione di attrezzature didattiche specifiche. Disponibilità finanziaria: euro 300.000;
- Programma specifico 16 - Realizzazione di percorsi formativi concernenti Misure compensative per l'acquisizione della qualifica di Operatore socio-sanitario – OSS a favore di coloro che sono già in possesso di crediti formativi e/o lavorativi nei processi di Assistenza alla persona, coerenti con il profili dell'OSS - Ulteriore finanziamento ai fini del proseguimento della attività formative fino al settembre 2015. Disponibilità finanziaria: euro 1.454.448.

Le risorse rese disponibili con la deliberazione n. 2622/2014 derivano dal minor utilizzo delle risorse destinate nell'ambito del POR FSE 2007/2013 ad operazioni inerenti i Lavori di pubblica utilità – LPU.

Oltre ai programmi sopra descritti, nel 2014 sono proseguite le attività relative ad alcuni programmi specifici pluriennali avviati negli anni precedenti. In termini attuativi, l'esecuzione del PPO 2013 è stata regolare.

#### **Interventi a favore di lavoratori in cassa integrazione in deroga o in mobilità in deroga (attuazione dell'Accordo Governo/Conferenza delle Regioni e delle Province autonome del 12 febbraio 2009)**

Con riferimento alle misure a favore dei lavoratori, in cassa integrazione o in mobilità, destinatari di ammortizzatori sociali in deroga, l'accordo del 20 aprile 2011 ha determinato la vigenza dell'accordo del 12 febbraio 2009 con termine al 31 dicembre 2012. Pertanto, nel 2014 non sono state avviate nuove attività con il FSE né sono stati eseguiti trasferimenti ai beneficiari (enti di formazione ed INPS), connessi alle politiche attive erogate, tuttavia si è proceduto a terminare i controlli di primo livello su questi ultimi e conseguentemente a certificare le relative spese.

Lo stato di avanzamento riguarda, quindi, l’aspetto finanziario e non quello fisico (si ricorda che, nel complesso, gli allievi complessivamente coinvolti nei 7.733 progetti realizzati è pari a 69.403 unità).

La tabella seguente riporta il dettaglio delle risorse.

Tipologia di attività	Risorse finanziarie disponibili	Impegni di spesa	Spesa certificata
Misure di politica attiva (orientamento/formazione)		32.732.998,63	32.732.998,63
Somme erogate da INPS a titolo di ammortizzatore in deroga		12.267.001,37	12.267.001,37
<b>TOTALE</b>	<b>45.000.000,00</b>	<b>45.000.000,00</b>	<b>45.000.000,00</b>

### Iniziative intraprese per favorire i giovani nel mercato del lavoro

Il 2014 costituisce un anno particolarmente importante per quanto riguarda le misure intraprese a favore dei giovani ed ai fini di favorire il loro accesso al mondo del lavoro.

La Giunta regionale, con deliberazione n. 93 del 24 gennaio 2014, ha approvato il “Piano d’azione per il sostegno all’accesso, rientro o permanenza nel mercato del lavoro” il quale, accanto ad una quota residuale del POR FSE 2007/2013, vede l’utilizzo delle risorse finanziarie derivanti dal Programma esterno parallelo del POR FESR 2007/2013 rientrante nel Piano di azione e coesione – PAC – e pari a poco più di 19 milioni di euro.

Il Piano si propone il raggiungimento dei seguenti risultati:

- Attivare misure formative e di politica attiva del lavoro ai fini di sostenere il rientro nel mondo del lavoro dei lavoratori disoccupati;
- Attivare i giovani NEET attraverso misure di carattere formativo e di politica attiva del lavoro;
- Sostenere i processi per la creazione di impresa dei giovani NEET.

Tali risultati si realizzano con una prima parte del Piano, FVG Progetto giovani – che dà luogo a misure formative e a misure di politica attiva del lavoro a favore di giovani NEET di età compresa tra 15 anni compiuti e 30 anni non compiuti.

Un ulteriore versante del Piano riguarda FVG Progetto occupabilità che si rivolge a coloro che sono al di fuori del mercato del lavoro o a rischio di disoccupazione e non hanno i titoli per accedere a FVG Progetto giovani.

Il Piano ha subito una sensibile rivisitazione nell’aprile 2014 con l’approvazione del Piano Integrato di Politiche per l’Occupazione e per il Lavoro – PIPOL – che amplia lo spettro degli interventi del Piano grazie all’iniezione di risorse – poco più di 19 milioni di euro - e di tipologie di intervento derivanti dal Programma Operativo Nazionale Iniziativa per l’Occupazione Giovanile – PON IOG.

PIPOL sancisce la messa a sistema di una modalità di azione che, nel rivolgersi alle persone con difficoltà di carattere occupazionale – in questa fase particolare enfasi è riservata ai giovani -, mette in relazione tutte le componenti del territorio al fine di garantire una efficace presa in carico e accompagnamento della persona. In tal senso con PIPOL si parla di *cooperazione attuativa*, con la costituzione di una rete coordinata dalla struttura dell’Amministrazione regionale competente e con la partecipazione del sistema regionale pubblico dei servizi per il lavoro e dell’orientamento, del sistema scolastico regionale, del sistema universitario regionale, degli enti di formazione professionali accreditati, dei soggetti accreditati ai servizi al lavoro, dei servizi sociali territoriali.

### La gestione e il controllo del programma

Nel corso del 2014, non si segnalano novità rilevanti in relazione al Sistema di gestione e controllo del PO. A seguito dei processi di generale riorganizzazione dell'Amministrazione regionale adottati nel corso del 2013 (Deliberazione della Giunta Regionale n. 1612/2013 del 13 settembre 2013, successivamente integrata con Deliberazione della Giunta Regionale n. 1720/2013) è stato avviato un processo di riflessione finalizzato ad una generale riorganizzazione del Sistema, in vista dell'avvio della programmazione 2014-2020.

Tale processo, in particolare, è stato focalizzato sul ruolo delle Strutture Attuatrici Regionali (SRA) e degli attuali Organismi Intermedi; inoltre si è avviato un processo di analisi dei meccanismi e degli strumenti di gestione e controllo adottati nel corso del 2007-2013.

In tal senso, l'AdG e l'AdC sono state impegnate da un lato in un processo di analisi dei rispettivi Sistemi e della strumentazione in essere, al fine di valutarne gli elementi di continuità ed i processi di miglioramento da apportare nella nuova programmazione, dall'altro in un percorso di rafforzamento delle modalità di coordinamento con le altre Autorità del Programma. In particolare, rispetto a quest'ultimo aspetto, l'AdG al fine di superare le problematiche inerenti la governance sperimentate nel periodo di programmazione 2007-2013 e rafforzare i meccanismi istituzionali di coordinamento nella gestione dei Fondi Strutturali, ha partecipato ai lavori della "Cabina di regia" per l'efficace coordinamento della programmazione a valere sui Fondi Strutturali europei e nazionali.

Per quanto riguarda aspetti specifici, si segnalano ulteriori innovazioni apportate ad es. al sistema di semplificazione dei costi, introdotto nel sistema regionale dal 2010 (in esito al regolamento CE n. 396/2009) ed oggetto di una profonda revisione nel 2012. Nel corso del 2014 occorre segnalare una ulteriore fase di revisione con l'approvazione, dal parte della Giunta regionale con deliberazione n. 934/2014, del documento "Unità di costi standard – UCS– calcolati applicando tabelle standard di costi unitari, costi indiretti dichiarati su base forfetaria di cui al Regolamento (UE) n. 1303/2013", che ha adeguato l'impianto di semplificazione dei costi anche tenendo conto delle indicazioni della normativa UE 2014/2020, ciò al fine di un rapido avvio della programmazione FSE regionale.

Con riferimento ai **rapporti con gli Organismi Intermedi**, va evidenziato che nel corso del 2014 è proseguito il loro coinvolgimento nell'attuazione delle operazioni, sulla base degli Accordi Quadro stipulati nel mese di ottobre 2008 e nell'ambito di quanto disposto dal PPO.

Con riferimento alle raccomandazioni formulate dall'Autorità di Audit, il Rapporto annuale di controllo 2014 non evidenzia specificità criticità nell'attuazione del Programma da segnalare, né per il periodo 1/07/2013-30/06/2014, né per il periodo precedente e i sistemi di gestione e controllo sono risultati conformi alle prescrizioni degli artt. 58-62 del Regolamento (CE) n. 1083/2006 e della sezione 3 del Regolamento (CE) n. 1828/2006. Riguardo agli esiti degli audit sulle operazioni, il tasso di irregolarità relativo alla spesa certificata nel 2013 è risultato inferiore alla soglia di rilevanza (2%).

### Avanzamento materiale del Programma

Di seguito si riportano sinteticamente le informazioni relative all'attuazione del Programma avvenuta nel 2014, con indicazione, per ciascun Asse, delle operazioni avviate a livello di obiettivo specifico e operativo e dei principali indicatori fisici e finanziari. Si sottolinea che l'accesso alle risorse è avvenuto sempre attraverso procedure ad evidenza pubblica, con l'applicazione dei criteri di valutazione approvati dal Comitato di sorveglianza nella seduta del 13 dicembre 2007.

## ASSE 1 – ADATTABILITÀ

Nell'ambito dell'Asse 1, con riferimento all'**Obiettivo specifico A)** *“Sviluppare sistemi di formazione continua e sostenere l'adattabilità dei lavoratori”*, all'**Obiettivo specifico C)** *“Sviluppare politiche e servizi per l'anticipazione e gestione dei cambiamenti, promuovere la competitività e l'imprenditorialità”* e all'**Obiettivo specifico B)** *“Favorire l'innovazione e la produttività attraverso una migliore organizzazione e qualità del lavoro”* non risultano nuove attività progettuali nel 2014.

A **livello finanziario**, si evidenzia una riduzione di € -153.915,00 del volume di impegni giuridicamente vincolante dell'Asse dovuta al disimpegno di una parte delle risorse e a seguito della quale la capacità di impegno, al 31 dicembre 2014, si attesta al 96,16%. In particolare il decremento deriva da un minor utilizzo delle risorse destinate alla attività formative nell'apprendistato per le quali è stato fatto ricorso alle risorse nazionali. Nell'annualità 2014 inoltre, sono stati effettuati pagamenti per oltre 3,9 milioni di euro, determinando un totale cumulato pari a € 66.468.476,00 (a cui corrisponde un'efficienza realizzativa dell'87,16%).

In termini di **realizzazioni fisiche**, considerando i tre Obiettivi specifici costitutivi dell'Asse, nel corso dell'annualità 2014 non sono stati approvati nuovi progetti. Le iniziative avviate dall'Amministrazione regionale ammontano a 4 mentre, quelle portate a conclusione a 17. In ottica cumulata, da inizio programmazione sono 29.665 i progetti approvati, 29.900 quelli avviati e 28.391 quelli conclusi. Osservando i destinatari, sono 37 i soggetti coinvolti in progetti avviati nel corso del 2014 a cui corrispondono, in ottica cumulata, 99.479 individui. Di questi il 97,9% risulta aver portato a termine le attività progettuali.

## ASSE 2 – OCCUPABILITÀ

Con riferimento all'**Obiettivo specifico D) - Obiettivo operativo a)** *“Promuovere e potenziare la capacità di intervento e di governance dei servizi per il lavoro”* è stata disposta la proroga al 31 dicembre 2014 dell'attività degli sportelli *“assistenti familiari”* dei Centri per l'impiego e integrazione finanziaria di euro 500.000. Inoltre, nel 2014 sono proseguite le attività inerenti il programma specifico n. 11 del PPO 2013 relative al Programma *“SI.CON.TE”*, che ha la finalità di corrispondere alle necessità delle persone che cercano soluzioni flessibili e a domicilio per servizi di cura, favorendo l'accesso ai servizi, anche integrativi e sperimentali, nonché l'incontro regolare e qualificato tra domanda ed offerta di collaboratori familiari. In particolare con la deliberazione n. 1149/2014 è stata approvata la prosecuzione delle attività fino al 31 dicembre 2014.

Per quanto concerne l'**obiettivo specifico E)** *“Attuare politiche del lavoro attive e preventive, con particolare attenzione all'integrazione dei migranti nel mercato del lavoro, all'invecchiamento attivo, al lavoro autonomo e all'avvio di imprese”*, nell'ambito dell'**obiettivo operativo a)** *“Sostenere l'accesso al mercato del lavoro secondo una logica preventiva e attenta a bisogni e caratteristiche tanto degli individui quanto delle imprese”* con la deliberazione n. 2622 del 30 dicembre 2014 è stato approvato l'ulteriore finanziamento di euro 1.454.448 a valere sul programma specifico n. 16 – Formazione finalizzata all'acquisizione della qualifica di Operatore Socio Sanitario – OSS - consentendo in tal modo la prosecuzione delle attività formative fino al settembre 2015.

A **livello finanziario**, le attività sopradescritte hanno portato ad impegnare nell'annualità 2014 poco più di 226 mila euro determinando, al dicembre 2014, impegni giuridicamente vincolanti per oltre 138,5 milioni di euro (capacità di impegno del 115,20%). Al pari, i pagamenti registrano un marcato incremento a dimostrazione di una decisa accelerazione della spesa voluta dall'Amministrazione regionale e, a seguito della quale, l'Asse raggiunge la condizione di overbooking finanziario con un'efficienza realizzativa del 103,94% (pari, complessivamente, a € 125.055.975,00).

In termini di **realizzazioni fisiche**, nel corso del 2014, i progetti approvati ammontano a 734, quelli avviati a 715 mentre, quelli conclusi, a 1.549. Da inizio programmazione, le tre differenti categorie di progetti

registrano valori simili, eccezion fatta per il totale dei progetti approvati per il quale si registra un valore leggermente inferiore: 9.774 nuove iniziative approvate, 9.972 avviate e 9.671 concluse. L'attività progettuale ha coinvolto nel corso dell'ultima annualità, rispettivamente, un totale di 1.913 soggetti nell'ambito dei progetti approvati, di 2.302 in quello dei progetti avviati e di 821 in quello delle iniziative concluse. In ottica cumulata i soggetti interessati da iniziative approvate si attestano sulle 33.642 unità, quelli coinvolti in progetti avviati sulle 42.351 e, in ultimo, quelli ad aver portato a termine le attività sulle 37.264.

### ASSE 3 – INCLUSIONE SOCIALE

Per l'Asse 3, a valere sull'**obiettivo specifico G** "Sviluppare percorsi di integrazione e migliorare il (re)inserimento lavorativo dei soggetti svantaggiati per combattere ogni forma di discriminazione nel mercato del lavoro", con riferimento all'**obiettivo operativo c** "Prevenire e contrastare tutte le forme di discriminazione che possono presentarsi sul mercato del lavoro", nel 2014 sono state attivate le seguenti procedure che hanno costituito integrazione e estensione del PPO 2013:

- con deliberazione n. 1149/2014 è stata approvata l'emanazione di un nuovo avviso a valere sul programma specifico n. 13 – Formazione a favore di soggetti svantaggiati, con una disponibilità finanziaria di euro 760.000. L'avviso è stato emanato con decreto n. 6078/LAVFOR.FP dell'8 settembre 2014 e le operazioni sono state presentate dai soggetti aventi titolo secondo le modalità previste. L'Autorità di gestione ha proceduto alla selezione delle operazioni presentate, con il successivo avvio delle operazioni ammesse al finanziamento;
- con deliberazione n. 2622 del 30 dicembre 2014 è stato approvato un ulteriore finanziamento di euro 832.963,54 a valere sul richiamato programma specifico n. 13;
- con deliberazione n. 1149/2014 è stato approvato un ulteriore finanziamento di euro 300.000 a valere sul programma specifico n. 15 – Supporto e sostegno alla partecipazione di utenza svantaggiata alle attività finanziate. Anche in questa fattispecie le procedure di presentazione e selezione delle operazioni sono state regolarmente svolte ai fini della successiva fase di attuazione;
- con deliberazione n. 2622 del 30 dicembre 2014 è stato approvato un ulteriore finanziamento di euro 300.000 a valere sul neo istituito programma specifico n. 15 bis – Supporto e sostegno alla partecipazione di utenza svantaggiata alle attività finanziate, al fine di consentire l'ulteriore rafforzamento delle attività di accompagnamento previste.

A **livello finanziario**, le attività sopradescritte corrispondono ad impegni per oltre 1,3 milioni di euro, determinando cumulativamente al 2014 impegni giuridicamente vincolanti pari a oltre 26,5 milioni di euro (capacità di impegno del 127,80%). I pagamenti hanno superato cumulativamente i 19,3 milioni di euro, di cui oltre 4 milioni di euro effettuati nella sola annualità 2014, a cui corrisponde un'efficienza realizzativa complessiva del 93,39% ormai prossima al raggiungimento del cento per cento della dotazione complessiva dell'Asse.

In termini di **realizzazioni fisiche**, il 2014 ha visto l'approvazione di 158 nuovi progetti, l'avvio di 229 iniziative e la conclusione di 157 progetti. Al 31 dicembre 2014, i progetti approvati sono pari a 1.249, quelli avviati a 1.183 e, quelli conclusi, a 989.

Nel merito dei soggetti coinvolti nelle suddette attività, ammontano a 1.011 i destinatari dei progetti approvati, a 922 quelli interessati da iniziative avviate mentre, sono pari a 83 quelli ad aver portato a termine le attività progettuali. In ottica cumulata, al 31 dicembre 2014, i primi ammontano a 7.240, i secondi a 7.207 e i terzi a 5.758.

### ASSE 4 – CAPITALE UMANO

Con riferimento all'Asse 4, per quanto riguarda l'**obiettivo specifico H** "Elaborazione e introduzione delle riforme dei sistemi di istruzione, formazione e lavoro per migliorarne l'integrazione e sviluppare l'occupabilità, con particolare attenzione all'orientamento" le attività realizzate nel 2013 concernono il solo

**obiettivo operativo c)** “Consolidare ed ampliare le funzioni dell’orientamento e qualificare il sistema dell’istruzione e della formazione rafforzandone il legame con il territorio ed il mondo del lavoro”, nel 2014 sono state attivate le seguenti procedure che hanno costituito integrazione e estensione del PPO 2013:

- con deliberazione n. 1149 del 20 giugno 2014 è stato approvato un ulteriore finanziamento di euro 60.000 a valere sul programma specifico n. 26 – Sostegno alle attività connesse all’accreditamento delle strutture formative, al fine di rafforzare ulteriormente la struttura che opera sul complesso versante dell’accreditamento degli enti di formazione professionale;
- con deliberazione n. 1149 del 20 giugno 2014 è stato approvato un ulteriore finanziamento di euro 80.000 a valere sul programma specifico n. 28 – Sostegno alla mobilità per la partecipazione di funzionari ad attività funzionali all’attuazione del Programma operativo, al fine di sostenere le spese di trasferta del personale regionale impegnato nelle attività di attuazione e verifica del POR FSE 2007/2013 e di preparazione del POR FSE 2014/2020.

Con riferimento all’**obiettivo specifico I)** “Aumentare la partecipazione alle opportunità formative lungo tutto l’arco della vita e innalzare i livelli di apprendimento e conoscenza”, nell’ambito dell’**obiettivo operativo a)** “Potenziare ed ampliare l’accesso alla formazione permanente grazie anche all’adozione di strumenti di finanziamento attraverso cui stimolare l’innovazione didattica e valorizzare la domanda individuale” nel 2014 è stata attivata la seguente procedura che ha costituito integrazione e estensione del PPO 2013 con deliberazione n. 2622 del 30 dicembre 2014 è stato approvato il finanziamento di euro 584.593,17 a valere sul neo istituito programma specifico n. 15 bis – Trasporto allievi partecipanti ai percorsi triennali IFP iscritti presso un CFP (a.f. 2014/2015), al fine di consentire il proseguimento delle attività di accompagnamento previste anche durante l’anno formativo 2014/2015.

A **livello finanziario**, nel corso dell’annualità 2014, a seguito del disimpegno di una parte delle risorse si riscontra una riduzione del volume complessivo degli impegni (€ -2.704.170,00) e, conseguentemente, della capacità di impegno che, in termini annui, si riduce del -3,38% attestandosi, al 31 dicembre 2014, al 102,07% in overbooking finanziario. Al pari, anche i pagamenti superano la soglia del cento per cento. Durante l’ultima annualità questi ammontano a quasi 10 milioni di euro (efficienza realizzativa annua del 12,37%) a cui corrispondono, in ottica cumulata, più di 82 milioni di euro (efficienza realizzativa complessiva del 102,40%).

In termini di **realizzazioni fisiche**, i tre Obiettivi specifici costitutivi dell’Asse contano un totale di 239 progetti approvati, di 668 progetti avviati e di 1.110 progetti conclusi a cui corrispondono, al 31 dicembre 2014, 9.519 iniziative approvate, 9.914 avviate e 9.765 concluse. Rispetto alla partecipazione dei destinatari, nel corso dell’ultima annualità, si contano 5.987 i destinatari approvati, 12.378 avviati e 8.359 conclusi. In ottica cumulata, i destinatari coinvolti in iniziative approvate ammontano, complessivamente, a 135.956, quelli interessanti da progetti avviati a 151.314 mentre, quelli ad aver portato a termine le attività progettuali a 139.815.

## ASSE 5 – TRANSAZIONALITÀ E INTERREGIONALITÀ

Nell’ambito dell’**Obiettivo specifico M)** “Promuovere la realizzazione e lo sviluppo di iniziative e di reti su base interregionale e transnazionale, con particolare attenzione allo scambio delle buone pratiche”, nel 2014 non sono state realizzate attività.

L’Asse 5 rappresenta quello in maggiore ritardo in termini di **avanzamento finanziario**. Rispetto agli impegni, l’analisi delle performance finanziarie evidenzia un marcato decremento del volume complessivo di poco superiore ai 2,4 milioni di euro dovuto al disimpegno di una parte delle risorse (a cui corrisponde una capacità di impegno annua rilevata del -38,82%). In ottica cumulata, al 31 dicembre 2014, la capacità di impegno diminuisce sino ad attestarsi sul valore del 58,84%. Dal lato dei pagamenti, seppur in ritardo rispetto agli altri Assi, si evidenzia una crescita consistente. L’efficienza realizzativa si incrementa, rispetto ai valori misurati nella scorsa annualità, sino al 39,82% della dotazione complessiva dell’Asse che

corrispondono ad un volume di pagamenti complessivi da inizio programmazione pari a € 2.598.829,00 a fronte di una dotazione totale di Asse pari a circa 6,5 milioni di euro.

In termini di **realizzazioni fisiche**, nel corso del 2014 a fronte di 1 progetto approvato, 63 sono quelli avviati e 105 quelli conclusi. Al 31 dicembre 2014, le iniziative sottoposte ad approvazione sono pari a 166, quelle avviate a 370 e quelle concluse a 304. Osservando i destinatari, nel corso dell'annualità 2014, sono 40 i soggetti coinvolti nell'ambito dell'unico progetto approvato, 93 quelli che hanno preso parte alle iniziative avviate e 132 quelli che portato a termine le attività progettuali a cui corrispondono, in ottica cumulata, 218 destinatari approvati, 406 destinatari avviati e 345 destinatari conclusi.

#### ASSE 6 – ASSISTENZA TECNICA

Con riferimento all'**Asse 6**, nel 2014 sono proseguite le attività inerenti i contratti di assistenza tecnica al POR FSE ed il servizio del Valutatore Indipendente e l'avvio e conclusione di altri 2 servizi approvati lo scorso anno. Si è invece concluso, il 31 dicembre 2013, il servizio relativo al Piano di Comunicazione.

A **livello finanziario**, si conferma l'overbooking finanziario sugli impegni con una capacità di impegno che cresce dal 102,14% misurata al 31 dicembre 2013 all'attuale 107,77%. Al pari, l'efficienza realizzativa si avvicina alla soglia del cento per cento (97,78% equivalente a più di 12,3 milioni di euro) della dotazione complessiva dell'Asse con un valore annuo al 2014 pari all'11,76%.

In termini di **realizzazioni fisiche**, nel corso dell'annualità 2014, si contano 2 progetti approvati – relativi ad attività di comunicazione, e, rispettivamente, 2 progetti avviati e conclusi (relativi alle attività di valutazione e a quelle di assistenza tecnica per la predisposizione del nuovo PO). A partire dal 2007, i progetti approvati a valere sull'Asse 6 ammontano a 40, quelli avviati a 41 mentre quelli conclusi si attestano sulle 36 unità.

#### Indicatori di risultato (indicazioni quantitative)

Di seguito si riportano le quantificazioni degli indicatori di risultato a livello di Asse/obiettivo specifico del POR.

In continuità con quanto riportato nei RAE precedenti, anche nel 2014 i dati che quantificano gli indicatori di risultato sono presentati cumulativamente, utilizzando i dati disponibili rilevati in fase di conclusione delle attività.



**Tabella 1. Indicatori di risultato – Numero del Programma CCI: 2007 IT 052 PO 003. Dati al 31.12.2014**

**Indicatori di risultato – Numero del Programma CCI: 2007 IT 052 PO 003. Dati al 31.12.2014 (valori cumulati)**

**ASSE 1 - ADATTABILITA'**

Obiettivi specifici	Codifica da SFC	Indicatori	2007	2008	2009	2010	2011	2012	2013	2014	2015	Obiettivo: Valore target al 2013*	Linea di riferimento - baseline al 2005
<i>A) Sviluppare sistemi di formazione continua e sostenere l'adattabilità dei lavoratori</i>	C-1	Tasso di copertura dei destinatari degli interventi di formazione continua cofinanziati rispetto al totale degli occupati declinato per genere											
		MASCHI		0,46	1,88	2,40	2,42	4,90	4,81	4,89		11,3	1,7
		FEMMINE		0,49	2,03	2,73	2,84	4,98	5,25	5,30		12,3	1,2
		TOTALE		0,45	1,95 <sup>2</sup>	2,55	2,61	4,93	5,00	5,06		11,7	1,5
<i>B) Favorire l'innovazione e la produttività attraverso una migliore organizzazione e qualità del lavoro</i>	C-2	Tasso di copertura delle imprese coinvolte nei progetti finalizzati ad incrementare la qualità del lavoro e i cambiamenti organizzativi sul totale delle imprese presenti sul territorio		0,03	0,30	0,44	0,44	0,44	0,45	0,46		0,08	0,05
<i>C) Sviluppare politiche e servizi per l'anticipazione e gestione dei cambiamenti, promuovere la competitività e l'imprenditorialità</i>	C-3	Numero di imprese che beneficiano di interventi finalizzati all'anticipazione e all'innovazione sul totale delle imprese presenti sul territorio			0,33	0,88	1,27	2,15	2,18	2,23		0,42	0,03
	C-4	Numero di imprese coinvolte dagli interventi finalizzati all'imprenditorialità sul totale delle imprese presenti sul territorio						0,13	0,64	0,66		Stima sulla base dei dati disponibili a partire dal 2011	0

<sup>2</sup> Nel RAE 2010, il dato del 2009 è stato modificato per un mero errore materiale, connesso al fatto che nel calcolo del tasso del 2009 al numeratore erano stati considerati i destinatari anche degli obiettivi specifici b) e c).

\*I valori obiettivo al 2013 sono stati aggiornati a seguito della riprogrammazione finanziaria.

Indicatori di risultato – Numero del Programma CCI: 2007 IT 052 PO 003. Dati al 31.12.2014 (valori cumulati)

ASSE 2 - OCCUPABILITA'

Obiettivi specifici	Codifica da SFC	Indicatori	2007	2008	2009	2010	2011	2012	2013	2014	2015	Obiettivo: Valore target al 2013	Linea di riferimento - baseline al 2005
<i>D) Aumentare l'efficienza, l'efficacia, la qualità e l'inclusività delle istituzioni del mercato del lavoro</i>	C-5	Numero di interventi avanzati rispetto al totale degli interventi di base realizzati dai servizi per l'impiego raggiunti dall'obiettivo			66,2 <sup>3</sup>	n.d.	n.d.	n.d.	n.d.	n.d.		Stima sulla base dei dati disponibili a partire dal 2009	0
<i>E) Attuare politiche del lavoro attive e preventive con particolare attenzione all'integrazione dei migranti nel mercato del lavoro, l'invecchiamento attivo al lavoro autonomo e all'avvio di impresa</i>	C-6	Tasso di copertura della popolazione servita dalle politiche attive e preventive sostenute dall'obiettivo per genere <sup>4</sup>											
		MASCHI		3,2	17,4	24,3	37,40	48,08	47,52	50,04		3,4	0,9
		FEMMINE		0,7	16,1	20,5	30,41	41,50	45,27	47,20		3,6	1,0
		TOTALE		1,5	16,7	22,2	33,43	44,33	46,28	48,46		3,5	0,9
	C-7*	Tasso di incidenza degli interventi finalizzati al lavoro autonomo ed all'avvio di imprese sul totale di quelli realizzati dall'obiettivo						0,52	0,44	0,39			
C-8*	Tasso di inserimento occupazionale lordo dei destinatari di Fse per target group prioritari dell'obiettivo (immigrati, popolazione in età matura)												

<sup>3</sup> Dato ultimo disponibile (2009) – fonte elaborazioni Isfol su dati Isfol – Monitoraggio SPI 2010.

<sup>4</sup> Conformemente a quanto indicato dal documento "Schede tecniche per il calcolo degli indicatori comuni di risultato presenti nei PO di Fse '07-'13" – Isfol Struttura nazionale di monitoraggio FSE - questo tasso è stato ottenuto rapportando il numero dei destinatari delle azioni di cui all'obiettivo specifico e) al totale delle persone in cerca di lavoro e disponibili al lavoro. (ISTAT 2009). Il valore assegnato alla baseline ed al target 2013, invece, è stato definito rapportando i destinatari stimati alla popolazione attiva.

Indicatori di risultato – Numero del Programma CCI: 2007 IT 052 PO 003. Dati al 31.12.2014 (valori cumulati)

ASSE 2 - OCCUPABILITA'

Obiettivi specifici	Codifica da SFC	Indicatori	2007	2008	2009	2010	2011	2012	2013	2014	2015	Obiettivo: Valore target al 2013	Linea di riferimento - baseline al 2005
		<b>Tasso complessivo<sup>5</sup></b>				55,5	66,0	52,7	32,0	45,4			
	C-8a	MASCHI				50,1	60,8	52,3	50,0	47,7			
	C-8a1	FEMMINE				58,1	69,1	53,0	19,8	43,5			
		<b>Tasso immigrati</b>				59,9	67,6	48,2	64,3	43,3			
	C-8b	MASCHI				45,5	61,8	48,5	42,0	43,3			
	C-8b1	FEMMINE				65,0	70,8	47,8	85,1	43,3			
		<b>Tasso popolazione età 55-64 anni</b>				46,2	55,6	55,6	55,6	55,6 <sup>6</sup>			
	C-8c	MASCHI				50,0	20,0	42,9	52,3	50,0			
	C-8c1	FEMMINE				44,4	100,0	100,0	64,9	42,9			
F) Migliorare l'accesso delle donne all'occupazione e ridurre la segregazione di genere	C-9	Tasso di copertura della popolazione femminile raggiunta dalle politiche attive e preventive sostenuta dall'obiettivo					2,1	2,1	2,0	1,83		1,6	0,3
	C-10	Tasso di inserimento occupazionale lordo della popolazione femminile raggiunta dall'obiettivo per età, cittadinanza, titolo di studio, condizione rispetto al mercato del lavoro, tipologia rapporto di lavoro per caratteristiche principali:											
		<b>Genere</b>											

<sup>5</sup> Gli indicatori per il 2014 sono stati calcolati a partire dai risultati delle rilevazioni condotte dalle società CeRESS s.r.l. e SWG, sulle attività di formazione dell'Asse 2, ob. Specifico E, ob. Operativo a) – tipologie F e W), conclusesi nel 2013, non di alfabetizzazione, di durata superiore alle 120 ore (1.151 attività di formazione concluse), sia collettive che individuali. Si tratta, in particolare di: percorsi QBAMCA Cloni (AZ. 33), attività anticrisi (AZ. 33 FPGO, 33WE), azioni formative finalizzate alla qualificazione degli adulti (33QBA, 33PD – 2012, 33PD -18BIS), work Experience (AZ. 31 - 2012). Alle attività si erano iscritti 7.693 allievi, 1.348 dei quali sono stati intervistati nei mesi di agosto e settembre 2014. Oggetto delle interviste sono solo gli allievi risultati idonei. I tassi di inserimento lordo sono stati calcolati prendendo a riferimento lo stato di occupazione a un anno dalla conclusione delle attività formative.

<sup>6</sup> Il campione di riferimento è costituito da 11 soggetti, di cui 7 femmine e 4 maschi.

Indicatori di risultato – Numero del Programma CCI: 2007 IT 052 PO 003. Dati al 31.12.2014 (valori cumulati)

ASSE 2 - OCCUPABILITA'

Obiettivi specifici	Codifica da SFC	Indicatori	2007	2008	2009	2010	2011	2012	2013	2014	2015	Obiettivo: Valore target al 2013	Linea di riferimento - baseline al 2005
	C-10f	F										Da indagini di placement	Da indagini di placement
		<b>Classi di età</b>											
	c-10f1	(15-24)										"	"
	c-10f2	(25-54)										"	"
	c-10f3	(55-64)										"	"
		<b>Cittadinanza</b>											
	c-10f4	Italiana										"	"
	c-10f5	Estera										"	"
		<b>Tipologia rapporto di lavoro</b>											
	C-10.f.6	In cerca di prima occupazione										"	"
	C-10.f.7	Occupato										"	"
	C-10.f.8	Disocc. alla ricerca nuova occupazione										"	"
	C-10.f.9	Studente										"	"
	C-10.f.10	Inattivo (non studente)										"	"
	C-10.f.11	Dipendente										"	"
	C-10.f.12	Autonomo										"	"

\* Gli indicatori con codifica SFC C-7 e C-8 non sono presenti nel POR Ob. 2 FSE della Regione Friuli Venezia Giulia, ma sono stati inseriti nella tabella 1 per garantire omogeneità con quanto viene trasmesso per via telematica tramite SFC alla Commissione europea.

Indicatori di risultato – Numero del Programma CCI: 2007 IT 052 PO 003. Dati al 31.12.2014 (valori cumulati)

ASSE 3 - INCLUSIONE SOCIALE

Obiettivi specifici	Codifica da SFC	Indicatori	2007	2008	2009	2010	2011	2012	2013	2014	2015	Obiettivo: Valore target al 2013*	Linea di riferimento - baseline al 2005
G) Sviluppare percorsi di integrazione e migliorare il (re)inserimento lavorativo dei soggetti svantaggiati per combattere ogni forma di discriminazione	C-11	Tasso di incidenza dei percorsi di integrazione di inserimento o reinserimento lavorativo sul totale degli interventi rivolti ai destinatari dell'obiettivo		38,5	32,4 <sup>7</sup>	35,2	54,5	46,8	48,1	51,1		40,0	25,0
	C-12	Tasso di copertura dei soggetti svantaggiati potenzialmente interessati all'attuazione dell'obiettivo ( <i>media annua</i> )		0,2	0,5	0,4	1,0	1,5	2,0	2,4		2,7	0,96

\* I valori obiettivo al 2013 sono stati aggiornati a seguito della riprogrammazione finanziaria.

<sup>7</sup> Il tasso è stato corretto nel 2010, per l'accertamento di un mero errore materiale rispetto a quanto inserito nel RAE 2009.

\* I valori obiettivo al 2013 sono stati aggiornati a seguito della riprogrammazione finanziaria.

Indicatori di risultato – Numero del Programma CCI: 2007 IT 052 PO 003. Dati al 31.12.2014 (valori cumulati)

ASSE 4 - CAPITALE UMANO

Obiettivi specifici	Codifica da SFC	Indicatori	2007	2008	2009	2010	2011	2012	2013	2014	2015	Obiettivo: Valore target al 2013*	Linea di riferimento - baseline al 2005
<i>H) Elaborazione e introduzione delle riforme del sistema di istruzione e formazione per sviluppare l'occupabilità e con particolare riferimento all'orientamento</i>	C-13	Numero di azioni di sistema finalizzate all'orientamento, sul totale degli interventi implementati dall'obiettivo					99,2	99,3	99,4	99,4		70,6	n.d.
	C-14	Numero di azioni di sistema che prevedono la certificazione delle competenze sul totale degli interventi realizzati dall'obiettivo										29,4	n.d.
<i>I) Aumentare la partecipazione alle opportunità formative lungo tutto l'arco della vita e innalzare i livelli di apprendimento e conoscenza</i>	C-15	Tasso di copertura dei destinatari degli interventi FSE di formazione permanente sul totale della popolazione in età compresa tra i 25-64 anni											
		MASCHI		1,5	2,9	3,9	5,6	6,7	7,0	7,2		10,6	0,8
		FEMMINE		2,0	3,8	5,4	7,8	9,3	10,1	10,6		11,2	1,1
		TOTALE		1,7	3,3	4,6	6,7	8,0	8,6	8,9		10,9	1,0
<i>L) Creazione di reti tra università, centri tecnologici di ricerca, mondo produttivo ed istituzionale con particolare attenzione alla promozione della ricerca e dell'innovazione</i>	C-16	Numero di azioni di sistema rivolte al potenziamento delle attività di ricerca e di trasferimento dell'innovazione nelle imprese sul totale delle azioni di sistema realizzate dall'obiettivo		14,3	50,0	93,5	98,8	98,6	88,1	78,2		70,6	n.d.
	C-17	Numero di azioni di sistema rivolte al potenziamento delle attività di ricerca e di trasferimento dell'innovazione nelle università e nei centri di ricerca sul totale delle azioni di sistema realizzate dall'obiettivo							11,9	11,9		29,4	n.d.

\*I valori obiettivo al 2013 sono stati aggiornati a seguito della riprogrammazione finanziaria.

Indicatori di risultato – Numero del Programma CCI: 2007 IT 052 PO 003. Dati al 31.12.2014 (valori cumulati)

ASSE 5 - TRASNAZIONALITA' E INTERREGIONALITA'

Obiettivi specifici	Codifica da SFC	Indicatori	2007	2008	2009	2010	2011	2012	2013	2014	2015	Obiettivo: Valore target al 2013	Linea di riferimento - baseline al 2005
<i>M) Promuovere la realizzazione e lo sviluppo di iniziative e di reti su base interregionale e transnazionale in particolare per lo scambio delle buone pratiche</i>	C-18	Numero di progetti transnazionali per l'attuazione di reti di buone prassi sul totale dei progetti realizzati dall'obiettivo					22,2	25,1	50,1	73,6		1,0	0

### 2.1.2 Informazioni finanziarie

In merito alla descrizione sintetica delle informazioni finanziarie, per Asse prioritario e per fonte di finanziamento del Programma, si rimanda alle tabelle 2 e 3.

In continuità con quanto già proposto nei RAE degli anni precedenti, anche per l'anno 2014 i dati finanziari vengono presentati con evidenza sia del dato cumulato che quello dell'ultima annualità (in addendum al RAE), in linea con quanto richiesto dalla Commissione Europea con nota D (2010) 5544 del 19 marzo 2010.

La tabella 2 - Informazioni finanziarie del Programma Operativo per Asse prioritario - illustra lo stato dei flussi relativi alle spese sostenute dai beneficiari (che corrispondono alle richieste di rimborso trasmesse dai beneficiari finali all'Autorità di Gestione) e relativo contributo pubblico corrispondente, i trasferimenti dell'Amministrazione ai beneficiari oltre che i pagamenti ricevuti da parte della Commissione europea. La tabella 2 riporta i valori finanziari cumulati al 31.12.2014 mentre la tabella 2bis indica i dati della sola annualità 2014 (in addendum).

La tabella 3 - Esecuzione finanziaria cumulata del Programma Operativo, rappresenta efficacemente l'avanzamento finanziario (impegni e pagamenti) del POR rispetto al totale programmato. In linea con le disposizioni dell'art. 67.2. lettera b) del Reg. (CE) 1083/06, disposte con il Reg. (CE) 539/10, la tabella 3 prevede la colonna relativa all'ammontare totale delle spese ammissibili certificate sostenute dai beneficiari ed il corrispondente rapporto tra l'importo totale delle spese certificate ed il totale programmato. Come per la precedente, la tabella 3 riporta i valori finanziari cumulati al 31.12.2014 mentre la tabella 3bis indica i dati della sola annualità 2014 (riportata in addendum).



Tabella 2. Numero del Programma CCI: 2007 IT 052 PO 003 Regione Friuli Venezia Giulia - Informazioni finanziarie del Programma Operativo per asse prioritario (*valori cumulati al 31.12.2014*)

	Spesa sostenuta dai beneficiari e inclusa nella domanda di pagamento inviata all'autorità di gestione*	Contributo pubblico corrispondente	Spesa sostenuta dall'organismo responsabile di effettuare i pagamenti ai beneficiari	Totale pagamenti ricevuti dalla Commissione
<b>Asse I – Adattabilità</b>				
<i>Spese rientranti nell'ambito del FSE</i>	66.468.467	66.394.176	63.941.929	54.167.194
<i>Spese rientranti nell'ambito del FESR</i>				
<b>Asse II – Occupabilità</b>				
<i>Spese rientranti nell'ambito del FSE</i>	125.055.975	123.612.570	108.642.363	85.454.068
<i>Spese rientranti nell'ambito del FESR</i>				
<b>Asse III - Inclusione sociale</b>				
<i>Spese rientranti nell'ambito del FSE</i>	19.376.804	19.247.333	16.991.459	14.737.159
<i>Spese rientranti nell'ambito del FESR</i>				
<b>Asse IV - Capitale Umano</b>				
<i>Spese rientranti nell'ambito del FSE</i>	82.042.417	80.628.571	73.151.657	56.908.135
<i>Spese rientranti nell'ambito del FESR</i>				
<b>Asse V - Transnazionalità e interregionalità</b>				
<i>Spese rientranti nell'ambito del FSE</i>	2.598.829	946.124	882.776	4.635.996
<b>Asse VI - Assistenza tecnica</b>				
<i>Spese rientranti nell'ambito del FSE</i>	12.383.920	12.383.920	12.379.301	8.995.940
<i>Spese rientranti nell'ambito del FESR</i>				
<b>TOTALE COMPLESSIVO</b>	<b>307.926.412</b>	<b>303.212.695</b>	<b>275.989.485</b>	<b>224.898.492</b>
<b>Spese nel totale complessivo rientranti nell'ambito del FESR**</b>				

\* Tenuto conto anche di quanto previsto nel sistema SFC, tale colonna riporta le richieste di rimborso trasmesse dai beneficiari finali all'Autorità di Gestione

\*\* Questo campo va completato per i programmi operativi qualora si faccia ricorso all'opzione di cui all'articolo 34, paragrafo 2 del regolamento (CE) n. 1083/2006

**Tabella 3. Numero del Programma CCI: 2007 IT 052 PO 003. Esecuzione finanziaria cumulata del Programma Operativo (valori cumulati al 31.12.2014)**

Asse	Programmazione totale	Impegni*	Pagamenti**	Spese totali certificate***	Capacità di impegno	Efficienza realizzativa	Capacità di certificazione
	A	B	C	D	B/A	C/A	D/A
Asse I – Adattabilità	76.262.113	73.336.384	66.468.467	62.826.288	96,16%	87,16%	82,38%
Asse II – Occupabilità	120.310.973	138.593.580	125.055.975	96.974.943	115,20%	103,94%	80,60%
Asse III - Inclusione sociale	20.748.479	26.516.151	19.376.804	16.390.397	127,80%	93,39%	79,00%
Asse IV - Capitale Umano	80.121.090	81.777.645	82.042.417	72.998.476	102,07%	102,40%	91,11%
Asse V - Transnazionalità e interregionalità	6.527.029	3.840.517	2.598.829	778.512	58,84%	39,82%	11,93%
Asse VI - Assistenza tecnica	12.665.404	13.648.889	12.383.920	11.784.216	107,77%	97,78%	93,04%
<b>TOTALE</b>	<b>316.635.088</b>	<b>337.713.166</b>	<b>307.926.412</b>	<b>261.752.832</b>	<b>106,66%</b>	<b>97,25%</b>	<b>82,67%</b>

\* Impegni: impegni giuridicamente vincolanti

\*\* Pagamenti: Spese effettivamente sostenute dai beneficiari

\*\*\*Spese certificate: importo totale delle spese ammissibili certificate sostenute dai beneficiari

### 2.1.3 Informazioni sulla ripartizione relativa all'uso dei Fondi

In riferimento alle informazioni relative all'utilizzo dei Fondi si rimanda alla Tabella 4 che propone una serie di subtabelle (4a, 4b, 4c, 4d, 4e e 4f) relative alla codificazione per dimensione (allegato II parte A del Regolamento (CE) 1828/06) dei dati di spesa.

In linea con quanto previsto per le informazioni contenute nelle altre tabelle ed i dati trasmessi per il monitoraggio, tutti gli importi inseriti fanno riferimento a dati cumulativi di attuazione finanziaria espressi in *impegni di spesa*. Ciò per recepire quanto disposto dalla nota COCOF 09/0008/02 che chiarisce che le tabelle finanziarie vanno compilate inserendo "l'importo allocato sulle operazioni selezionate" e che i dati non devono riferirsi necessariamente a progetti conclusi né a progetti che hanno già generato i pagamenti.

**Tabella 4.a. Numero del Programma CCI: 2007 IT 052 PO 003. Ripartizione cumulativa per categorie delle dotazioni provenienti dal contributo comunitario. Dati al 31.12.2014**

Dimensione 1		
Temi prioritari		
Codice	Importo FSE (*)	Importo totale (*)
<b>62</b> - Sviluppo di sistemi e strategie di apprendimento permanente nelle imprese; formazione e servizi per i lavoratori volti a migliorare la loro capacità di adattamento ai cambiamenti; promozione dell'imprenditorialità e dell'innovazione	<b>2.308.517,32</b>	6.123.388,10
<b>63</b> - Elaborazione e diffusione di modalità di organizzazione del lavoro più innovative e produttive	<b>117.264,31</b>	311.045,91
<b>64</b> - Sviluppo di servizi specifici per l'occupazione, la formazione e il sostegno in connessione con la ristrutturazione dei settori e delle imprese, e sviluppo di sistemi di anticipazione dei cambiamenti economici e dei fabbisogni futuri in termini di occupazione e qualifiche	<b>25.222.035,30</b>	66.901.950,39
<b>65</b> - Ammodernamento e rafforzamento delle istituzioni del mercato del lavoro	<b>5.358.868,13</b>	14.214.504,32
<b>66</b> - Attuazione di misure attive e preventive sul mercato del lavoro	<b>42.794.696,35</b>	113.513.783,42
<b>67</b> - Misure volte a promuovere l'invecchiamento attivo e a prolungare la vita lavorativa	-	
<b>68</b> - Sostegno al lavoro autonomo e all'avvio di imprese	<b>848.364,19</b>	2.250.302,88
<b>69</b> - Misure per migliorare l'accesso all'occupazione ed aumentare la partecipazione sostenibile delle donne all'occupazione per ridurre le discriminazioni di genere sul mercato del lavoro e per riconciliare la vita lavorativa e privata, ad esempio facilitando l'accesso ai servizi di custodia dei bambini e all'assistenza delle persone non autosufficienti	<b>866.990,11</b>	2.299.708,52
<b>70</b> - Azioni specifiche per aumentare la partecipazione dei migranti al mondo del lavoro, rafforzando in tal modo la loro integrazione sociale	<b>2.380.860,99</b>	6.315.281,15
<b>71</b> - Percorsi di integrazione e reinserimento nel mondo del lavoro dei soggetti svantaggiati, lotta alla discriminazione nell'accesso al mercato del lavoro e nell'avanzamento nello stesso e promozione dell'accettazione della diversità sul posto di lavoro	<b>9.996.588,91</b>	26.516.150,97
<b>72</b> - Elaborazione, introduzione e attuazione di riforme dei sistemi di istruzione e di formazione al fine di sviluppare la capacità di inserimento professionale, rendendo l'istruzione e la formazione iniziale e professionale più pertinenti ai fini dell'inserimento nel mercato del lavoro e aggiornando le competenze dei formatori, ai fini dell'innovazione e di un'economia basata sulla conoscenza	<b>1.825.691,53</b>	4.842.683,11
<b>73</b> - Misure volte ad aumentare la partecipazione all'istruzione e alla formazione permanente, anche attraverso provvedimenti	<b>23.995.052,50</b>	63.647.354,10

Dimensione 1		
Temi prioritari		
Codice	Importo FSE (*)	Importo totale (*)
intesi a ridurre l'abbandono scolastico, discriminazioni di genere rispetto alle materie e ad aumentare l'accesso all'istruzione e alla formazione iniziale, professionale e universitaria, migliorandone la qualità.		
<b>74</b> - Sviluppo del potenziale umano nella ricerca e nell'innovazione, in special modo attraverso studi e formazione post-laurea dei ricercatori, ed attività di rete tra università, centri di ricerca e imprese	<b>5.009.428,09</b>	13.287.607,67
<b>80</b> - Promozione di partenariati, patti e iniziative attraverso il collegamento in rete delle parti interessate	<b>1.447.875,02</b>	3.840.517,30
<b>81</b> Meccanismi volti a migliorare l'elaborazione di politiche e programmi efficaci, il controllo e la valutazione a livello nazionale, regionale e locale, e potenziamento delle capacità di attuazione delle politiche e dei programmi.	-	
<b>85</b> - Preparazione, attuazione sorveglianza e ispezioni	<b>4.206.918,62</b>	11.158.935,32
<b>86</b> - Valutazione e studi; informazione e comunicazione	<b>938.712,60</b>	2.489.953,85
<b>TOTALE</b>	<b>127.317.863,97</b>	337.713.167,01

(\*) L'importo si intende relativo agli *impegni*

**Tabella 4b. Numero del Programma CCI: 2007 IT 052 PO 003. Ripartizione cumulativa per categorie delle dotazioni provenienti dal contributo comunitario. Dati al 31.12.2014**

Dimensione 2		
Forme di finanziamento		
Codice	Importo FSE (*)	Importo totale (*)
<b>04</b> - Altre forme di finanziamento	127.317.863,97	337.713.167,01
<b>TOTALE</b>	<b>127.317.863,97</b>	337.713.167,01

(\*) L'importo si intende relativo agli *impegni*

**Tabella 4c. Numero del Programma CCI: 2007 IT 052 PO 003. Ripartizione cumulativa per categorie delle dotazioni provenienti dal contributo comunitario. Dati al 31.12.2014**

Dimensione 3		
Territorio		
Codice	Importo FSE (*)	Importo totale (*)
00 - Non pertinente	127.317.863,97	337.713.167,01
<b>TOTALE</b>	<b>127.317.863,97</b>	337.713.167,01

(\*) L'importo si intende relativo agli *impegni*

**Tabella 4d. Numero del Programma CCI: 2007 IT 052 PO 003. Ripartizione cumulativa per categorie delle dotazioni provenienti dal contributo comunitario. Dati al 31.12.2014**

Dimensione 4		
Attività economica		
Codice	Importo FSE (*)	Importo totale (*)
<b>01</b> - Agricoltura, caccia e silvicoltura	<b>762.310,00</b>	2.022.042,44
<b>02</b> - Pesca	<b>32.192,08</b>	85.390,13
<b>03</b> - Industrie alimentari e delle bevande	<b>868.241,87</b>	2.303.028,82
<b>04</b> - Industrie tessili e dell'abbigliamento	<b>184.802,77</b>	490.193,03
<b>05</b> - Fabbricazione di mezzi di trasporto	<b>637.487,69</b>	1.690.948,79
<b>06</b> - Industrie manifatturiere non specificate	<b>5.553.275,68</b>	14.730.174,22
<b>07</b> - Estrazione di minerali energetici	<b>2.064,08</b>	5.475,00

<b>08</b> - Produz. e distr. di energia elettrica, gas, vapore e acqua calda	<b>1.462.013,34</b>	3.878.019,47
<b>09</b> - Raccolta, depurazione e distribuzione d'acqua	<b>8.866,20</b>	23.517,77
<b>10</b> - Poste e telecomunicazioni	<b>61.611,04</b>	163.424,51
<b>11</b> - Trasporti	<b>891.752,97</b>	2.365.392,50
<b>12</b> - Costruzioni	<b>1.792.294,69</b>	4.754.097,31
<b>13</b> - Commercio all'ingrosso e al dettaglio	<b>3.999.875,95</b>	10.609.750,54
<b>14</b> - Alberghi e ristoranti	<b>2.106.515,41</b>	5.587.574,03
<b>15</b> - Intermediazione finanziaria	<b>154.277,81</b>	409.224,95
<b>16</b> - Att. Imm., noleggio e altre attività di servizio alle imprese	<b>3.500.227,89</b>	9.284.424,10
<b>17</b> - Amministrazioni pubbliche	<b>335.156,95</b>	889.010,47
<b>18</b> - Istruzione	<b>757.699,65</b>	2.009.813,40
<b>19</b> - Attività dei servizi sanitari	<b>174.448,51</b>	462.728,14
<b>20</b> - Assistenza sociale, servizi pubblici, sociali e personali	<b>3.665.239,72</b>	9.722.121,27
<b>21</b> - Attività connesse all'ambiente	<b>330.213,93</b>	875.899,02
<b>22</b> - Altri servizi non specificati	<b>43.310.273,87</b>	114.881.363,06
<b>00</b> - Non pertinente	<b>56.727.021,88</b>	150.469.554,05
<b>TOTALE</b>	<b>127.317.863,98</b>	337.713.167,02

(\*) L' importo si intende relativo agli *impegni*

**Tabella 4e. Numero del Programma CCI: 2007 IT 052 PO 003. Ripartizione cumulativa per categorie delle dotazioni provenienti dal contributo comunitario. Dati al 31.12.2014**

Dimensione 5		
Ubicazione		
Codice della regione o della zona in cui è ubicata o effettuata l'operazione (livello NUTS* o altro, se pertinente, per esempio transfrontaliero, transnazionale, interregionale)	Importo FSE (*)	Importo totale (*)
It4 Friuli-Venezia Giulia	<b>127.317.863,98</b>	<b>337.713.167,02</b>

(\*) L' importo si intende relativo agli *impegni*

**Tabella 4f. Numero del Programma CCI: 2007 IT 052 PO 003. Combinazione dei codici delle dimensioni da 1 a 5. Dati al 31.12.2014**

Codice (*)	Codice (*)	Codice (*)	Codice (*)	Codice (*)	Importo FSE (**)	Importo totale (**)
Dimensione 1	Dimensione 2	Dimensione 3	Dimensione 4	Dimensione 5		
Temi prioritari	Forme di finanziamento	Territorio	Attività economica	Ubicazione		
62 - Sviluppo di sistemi e strategie di apprendimento permanente nelle imprese; formazione e servizi per i lavoratori volti a migliorare la loro capacità di adattamento ai cambiamenti; promozione dell'imprenditorialità e dell'innovazione	04 - Altre forme di finanziamento	00 - Non pertinente	00 - non pertinente		<b>683.450,56</b>	1.812.866,21
	04 - Altre forme di finanziamento	00 - Non pertinente	01 - agricoltura, caccia e silvicoltura		<b>8.239,90</b>	21.856,50
	04 - Altre forme di finanziamento	00 - Non pertinente	03 - industrie alimentari e delle bevande		<b>24.550,99</b>	65.122,00
	04 - Altre forme di finanziamento	00 - Non pertinente	04 - industrie tessili e dell'abbigliamento		<b>950,04</b>	2.520,00
	04 - Altre forme di finanziamento	00 - Non pertinente	06 - industrie manifatturiere non specificate		<b>417.339,16</b>	1.107.000,42
	04 - Altre forme di finanziamento	00 - Non pertinente	07 - estrazione di minerali energetici		<b>2.064,08</b>	5.475,00
	04 - Altre forme di finanziamento	00 - Non pertinente	08 - produzione e distribuzione di energia elettrica, gas, vapore e acqua calda		<b>8.956,86</b>	23.758,26
	04 - Altre forme di finanziamento	00 - Non pertinente	11 - trasporti		<b>38.475,16</b>	102.056,13
	04 - Altre forme di finanziamento	00 - Non pertinente	12 - costruzioni		<b>8.641,07</b>	22.920,62
	04 - Altre forme di finanziamento	00 - Non pertinente	13 - commercio all'ingrosso e al dettaglio		<b>82.366,92</b>	218.479,90
	04 - Altre forme di finanziamento	00 - Non pertinente	14 - alberghi e ristoranti		<b>3.894,55</b>	10.330,36
	04 - Altre forme di finanziamento	00 - Non pertinente	15 - intermediazione finanziaria		<b>5.145,09</b>	13.647,45
	04 - Altre forme di finanziamento	00 - Non pertinente	16 - attività immobiliari, noleggio e altre attività di servizio alle imprese		<b>47.510,94</b>	126.023,72
	04 - Altre forme di finanziamento	00 - Non pertinente	18 - istruzione		<b>59.840,78</b>	158.728,87
	04 - Altre forme di finanziamento	00 - Non pertinente	19 - attività dei servizi sanitari		<b>30.251,83</b>	80.243,59

Codice (*)	Codice (*)	Codice (*)	Codice (*)	Codice (*)	Importo FSE (**)	Importo totale (**)
Dimensione 1	Dimensione 2	Dimensione 3	Dimensione 4	Dimensione 5		
Temi prioritari	Forme di finanziamento	Territorio	Attività economica	Ubicazione		
	04 - Altre forme di finanziamento	00 - Non pertinente	20 - assistenza sociale, servizi pubblici, sociali e personali		449.888,07	1.193.337,06
	04 - Altre forme di finanziamento	00 - Non pertinente	21 - attività connesse all'ambiente		5.887,80	15.617,50
	04 - Altre forme di finanziamento	00 - Non pertinente	22 - altri servizi non specificati		431.063,50	1.143.404,51
63 - Elaborazione e diffusione di modalità di organizzazione del lavoro più innovative e produttive	04 - Altre forme di finanziamento	00 - Non pertinente	00 - non pertinente		77.135,11	204.602,41
	04 - Altre forme di finanziamento	00 - Non pertinente	01 - agricoltura, caccia e silvicoltura		1.281,80	3.400,00
	04 - Altre forme di finanziamento	00 - Non pertinente	06 - industrie manifatturiere non specificate		1.284,22	3.406,41
	04 - Altre forme di finanziamento	00 - Non pertinente	16 - attività immobiliari, noleggio e altre attività di servizio alle imprese		15.381,60	40.800,00
	04 - Altre forme di finanziamento	00 - Non pertinente	17 - amministrazioni pubbliche		10.355,21	27.467,40
	04 - Altre forme di finanziamento	00 - Non pertinente	18 - istruzione		10.695,39	28.369,73
	04 - Altre forme di finanziamento	00 - Non pertinente	22 - altri servizi non specificati		1.130,98	2.999,96
64 - Sviluppo di servizi specifici per l'occupazione, la formazione e il sostegno in connessione con la ristrutturazione dei settori e delle imprese, e sviluppo di sistemi di anticipazione dei	04 - Altre forme di finanziamento	00 - Non pertinente	00 - non pertinente		6.983.238,24	18.523.178,35
	04 - Altre forme di finanziamento	00 - Non pertinente	01 - agricoltura, caccia e silvicoltura		55.070,35	146.075,20
	04 - Altre forme di finanziamento	00 - Non pertinente	03 - industrie alimentari e delle bevande		233.361,11	618.994,98
	04 - Altre forme di finanziamento	00 - Non pertinente	04 - industrie tessili e dell'abbigliamento		21.639,80	57.400,00
	04 - Altre forme di finanziamento	00 - Non pertinente	06 - industrie manifatturiere non specificate		1.669.814,50	4.429.216,18
	04 - Altre forme di finanziamento	00 - Non pertinente	08 - produzione e distribuzione di energia elettrica, gas, vapore e acqua calda		1.126.276,06	2.987.469,65

Codice (*)	Codice (*)	Codice (*)	Codice (*)	Codice (*)	Importo FSE (**)	Importo totale (**)
Dimensione 1	Dimensione 2	Dimensione 3	Dimensione 4	Dimensione 5		
Temi prioritari	Forme di finanziamento	Territorio	Attività economica	Ubicazione		
cambiamenti economici e dei fabbisogni futuri in termini di occupazione e qualifiche	04 - Altre forme di finanziamento	00 - Non pertinente	09 - raccolta, depurazione e distribuzione di acqua		3.378,86	8.962,50
	04 - Altre forme di finanziamento	00 - Non pertinente	11 - trasporti		111.169,08	294.878,20
	04 - Altre forme di finanziamento	00 - Non pertinente	12 - costruzioni		327.245,33	868.024,75
	04 - Altre forme di finanziamento	00 - Non pertinente	13 - commercio all'ingrosso e al dettaglio		2.708.160,60	7.183.449,87
	04 - Altre forme di finanziamento	00 - Non pertinente	14 - alberghi e ristoranti		538.651,89	1.428.784,85
	04 - Altre forme di finanziamento	00 - Non pertinente	15 - intermediazione finanziaria		39.202,02	103.984,13
	04 - Altre forme di finanziamento	00 - Non pertinente	16 - attività immobiliari, noleggio e altre attività di servizio alle imprese		1.652.194,56	4.382.478,94
	04 - Altre forme di finanziamento	00 - Non pertinente	18 - istruzione		38.952,11	103.321,25
	04 - Altre forme di finanziamento	00 - Non pertinente	20 - assistenza sociale, servizi pubblici, sociali e personali		314.367,24	833.865,35
	04 - Altre forme di finanziamento	00 - Non pertinente	21 - attività connesse all'ambiente		15.937,68	42.275,00
	04 - Altre forme di finanziamento	00 - Non pertinente	22 - altri servizi non specificati		9.383.375,88	24.889.591,19
65 - Ammodernamento e rafforzamento delle istituzioni del mercato del lavoro	04 - Altre forme di finanziamento	00 - Non pertinente	00 - non pertinente		769.333,75	2.040.673,09
	04 - Altre forme di finanziamento	00 - Non pertinente	22 - altri servizi non specificati		4.589.534,37	12.173.831,23
66 - Attuazione di misure attive e preventive sul mercato del	04 - Altre forme di finanziamento	00 - Non pertinente	00 - non pertinente		14.538.884,66	38.564.680,80
	04 - Altre forme di finanziamento	00 - Non pertinente	01 - agricoltura, caccia e silvicoltura		123.378,92	327.265,04



Codice (*)	Codice (*)	Codice (*)	Codice (*)	Codice (*)	Importo FSE (**)	Importo totale (**)
Dimensione 1	Dimensione 2	Dimensione 3	Dimensione 4	Dimensione 5		
Temi prioritari	Forme di finanziamento	Territorio	Attività economica	Ubicazione		
lavoro	04 - Altre forme di finanziamento	00 - Non pertinente	03 - industrie alimentari e delle bevande		<b>436.162,73</b>	1.156.930,31
	04 - Altre forme di finanziamento	00 - Non pertinente	04 - industrie tessili e dell'abbigliamento		<b>19.664,01</b>	52.159,18
	04 - Altre forme di finanziamento	00 - Non pertinente	05 - fabbricazione di mezzi di trasporto		<b>420.814,50</b>	1.116.218,84
	04 - Altre forme di finanziamento	00 - Non pertinente	06 - industrie manifatturiere non specificate		<b>2.116.934,35</b>	5.615.210,47
	04 - Altre forme di finanziamento	00 - Non pertinente	08 - produzione e distribuzione di energia elettrica, gas, vapore e acqua calda		<b>204.672,34</b>	542.897,45
	04 - Altre forme di finanziamento	00 - Non pertinente	09 - raccolta, depurazione e distribuzione di acqua		<b>2.659,84</b>	7.055,27
	04 - Altre forme di finanziamento	00 - Non pertinente	10 - poste e telecomunicazioni		<b>3.997,41</b>	10.603,20
	04 - Altre forme di finanziamento	00 - Non pertinente	11 - trasporti		<b>463.776,41</b>	1.230.176,16
	04 - Altre forme di finanziamento	00 - Non pertinente	12 - costruzioni		<b>1.061.117,26</b>	2.814.634,65
	04 - Altre forme di finanziamento	00 - Non pertinente	13 - commercio all'ingrosso e al dettaglio		<b>960.476,69</b>	2.547.683,54
	04 - Altre forme di finanziamento	00 - Non pertinente	14 - alberghi e ristoranti		<b>1.214.469,39</b>	3.221.404,21
	04 - Altre forme di finanziamento	00 - Non pertinente	15 - intermediazione finanziaria		<b>90.342,06</b>	239.634,11
	04 - Altre forme di finanziamento	00 - Non pertinente	16 - attività immobiliari, noleggio e altre attività di servizio alle imprese		<b>940.921,50</b>	2.495.813,00
	04 - Altre forme di finanziamento	00 - Non pertinente	17 - amministrazioni pubbliche		<b>206.643,04</b>	548.124,78
	04 - Altre forme di finanziamento	00 - Non pertinente	18 - istruzione		<b>214.907,32</b>	570.045,94
04 - Altre forme di finanziamento	00 - Non pertinente	19 - attività dei servizi sanitari		<b>62.856,48</b>	166.728,07	

Codice (*)	Codice (*)	Codice (*)	Codice (*)	Codice (*)	Importo FSE (**)	Importo totale (**)
Dimensione 1	Dimensione 2	Dimensione 3	Dimensione 4	Dimensione 5		
Temi prioritari	Forme di finanziamento	Territorio	Attività economica	Ubicazione		
	04 - Altre forme di finanziamento	00 - Non pertinente	20 - assistenza sociale, servizi pubblici, sociali e personali		<b>2.632.362,30</b>	6.982.393,36
	04 - Altre forme di finanziamento	00 - Non pertinente	21 - attività connesse all'ambiente		<b>167.388,86</b>	444.002,29
	04 - Altre forme di finanziamento	00 - Non pertinente	22 - altri servizi non specificati		<b>16.912.266,28</b>	44.860.122,75
67 - Misure volte a promuovere l'invecchiamento attivo e a prolungare la vita lavorativa	04 - Altre forme di finanziamento	00 - Non pertinente	00 - Non pertinente		-	
68 - Sostegno al lavoro autonomo e all'avvio di imprese	04 - Altre forme di finanziamento	00 - Non pertinente	00 - Non pertinente		<b>661.964,40</b>	1.755.873,74
	04 - Altre forme di finanziamento	00 - Non pertinente	22 - altri servizi non specificati		<b>186.399,79</b>	494.429,14
69 - Misure per migliorare l'accesso all'occupazione ed aumentare la partecipazione sostenibile delle donne all'occupazione per ridurre la discriminazioni di genere sul mercato del lavoro e per riconciliare la vita lavorativa e privata, ad	04 - Altre forme di finanziamento	00 - Non pertinente	00 - Non pertinente		<b>72.968,96</b>	193.551,63
	04 - Altre forme di finanziamento	00 - Non pertinente	13 - commercio all'ingrosso e al dettaglio		<b>7.011,96</b>	18.599,36
	04 - Altre forme di finanziamento	00 - Non pertinente	20 - assistenza sociale, servizi pubblici, sociali e personali		<b>11.952,41</b>	31.704,00
	04 - Altre forme di finanziamento	00 - Non pertinente	22 - altri servizi non specificati		<b>775.056,78</b>	2.055.853,53

Codice (*)	Codice (*)	Codice (*)	Codice (*)	Codice (*)	Importo FSE (**)	Importo totale (**)
Dimensione 1	Dimensione 2	Dimensione 3	Dimensione 4	Dimensione 5		
Temi prioritari	Forme di finanziamento	Territorio	Attività economica	Ubicazione		
esempio facilitando l'accesso ai servizi di custodia dei bambini e all'assistenza delle persone non autosufficienti						
<b>70</b> - Azioni specifiche per aumentare la partecipazione dei migranti al mondo del lavoro, rafforzando in tal modo la loro integrazione sociale	<b>04</b> - Altre forme di finanziamento	<b>00</b> - Non pertinente	<b>00</b> - Non pertinente		<b>1.470.830,82</b>	3.901.408,02
	<b>04</b> - Altre forme di finanziamento	<b>00</b> - Non pertinente	<b>18</b> - istruzione		<b>23.816,50</b>	63.173,74
	<b>04</b> - Altre forme di finanziamento	<b>00</b> - Non pertinente	<b>22</b> - altri servizi non specificati		<b>886.213,67</b>	2.350.699,39
<b>71</b> - Percorsi di integrazione e reinserimento nel mondo del lavoro dei soggetti svantaggiati, lotta alla discriminazione nell'accesso al mercato del lavoro e nell'avanzamento nello stesso e promozione	<b>04</b> - Altre forme di finanziamento	<b>00</b> - Non pertinente	<b>00</b> - Non pertinente		<b>4.009.281,98</b>	10.634.700,21
	<b>04</b> - Altre forme di finanziamento	<b>00</b> - Non pertinente	<b>01</b> - agricoltura, caccia e silvicoltura		<b>279.841,54</b>	742.285,26
	<b>04</b> - Altre forme di finanziamento	<b>00</b> - Non pertinente	<b>03</b> - industrie alimentari e delle bevande		<b>114.311,86</b>	303.214,47
	<b>04</b> - Altre forme di finanziamento	<b>00</b> - Non pertinente	<b>04</b> - industrie tessili e dell'abbigliamento		<b>122.002,70</b>	323.614,60
	<b>04</b> - Altre forme di finanziamento	<b>00</b> - Non pertinente	<b>05</b> - fabbricazione di mezzi di trasporto		<b>4.335,50</b>	11.500,00
	<b>04</b> - Altre forme di finanziamento	<b>00</b> - Non pertinente	<b>06</b> - industrie manifatturiere non specificate		<b>651.589,36</b>	1.728.353,75
	<b>04</b> - Altre forme di finanziamento	<b>00</b> - Non pertinente	<b>09</b> - raccolta, depurazione e distribuzione di acqua		<b>2.827,50</b>	7.500,00

Codice (*)	Codice (*)	Codice (*)	Codice (*)	Codice (*)	Importo FSE (**)	Importo totale (**)
Dimensione 1	Dimensione 2	Dimensione 3	Dimensione 4	Dimensione 5		
Temi prioritari	Forme di finanziamento	Territorio	Attività economica	Ubicazione		
dell'accettazione della diversità sul posto di lavoro	04 - Altre forme di finanziamento	00 - Non pertinente	11 - trasporti		<b>12.202,32</b>	32.366,89
	04 - Altre forme di finanziamento	00 - Non pertinente	12 - costruzioni		<b>218.365,93</b>	579.219,97
	04 - Altre forme di finanziamento	00 - Non pertinente	13 - commercio all'ingrosso e al dettaglio		<b>95.212,86</b>	252.554,01
	04 - Altre forme di finanziamento	00 - Non pertinente	14 - alberghi e ristoranti		<b>194.161,59</b>	515.017,47
	04 - Altre forme di finanziamento	00 - Non pertinente	15 - intermediazione finanziaria		<b>4.335,50</b>	11.500,00
	04 - Altre forme di finanziamento	00 - Non pertinente	16 - attività immobiliari, noleggio e altre attività di servizio alle imprese		<b>2.262,00</b>	6.000,00
	04 - Altre forme di finanziamento	00 - Non pertinente	17 - amministrazioni pubbliche		<b>39.019,95</b>	103.501,19
	04 - Altre forme di finanziamento	00 - Non pertinente	18 - istruzione		<b>5.747,98</b>	15.246,62
	04 - Altre forme di finanziamento	00 - Non pertinente	19 - attività dei servizi sanitari		<b>3.514,24</b>	9.321,60
	04 - Altre forme di finanziamento	00 - Non pertinente	20 - assistenza sociale, servizi pubblici, sociali e personali		<b>18.556,09</b>	49.220,39
	04 - Altre forme di finanziamento	00 - Non pertinente	21 - attività connesse all'ambiente		<b>30.697,01</b>	81.424,42
	04 - Altre forme di finanziamento	00 - Non pertinente	22 - altri servizi non specificati		<b>4.188.323,01</b>	11.109.610,11
72 - Elaborazione, introduzione e attuazione di riforme dei sistemi di istruzione e di formazione al fine di sviluppare la capacità di	04 - Altre forme di finanziamento	00 - Non pertinente	00 - Non pertinente		<b>1.752.889,17</b>	4.649.573,39
	04 - Altre forme di finanziamento	00 - Non pertinente	17 - amministrazioni pubbliche		<b>72.802,36</b>	193.109,72

Codice (*)	Codice (*)	Codice (*)	Codice (*)	Codice (*)	Importo FSE (**)	Importo totale (**)
Dimensione 1	Dimensione 2	Dimensione 3	Dimensione 4	Dimensione 5		
Temi prioritari	Forme di finanziamento	Territorio	Attività economica	Ubicazione		
inserimento professionale, rendendo l'istruzione e la formazione iniziale e professionale più pertinenti ai fini dell'inserimento nel mercato del lavoro e aggiornando le competenze dei formatori, ai fini dell'innovazione e di un'economia basata sulla conoscenza						
73 Misure volte ad aumentare la partecipazione all'istruzione e alla formazione permanente, anche attraverso provvedimenti intesi a ridurre l'abbandono scolastico, discriminazioni di genere rispetto alle materie e ad aumentare	04 - Altre forme di finanziamento	00 - Non pertinente	00 - Non pertinente		<b>18.388.940,39</b>	48.777.030,22
	04 - Altre forme di finanziamento	00 - Non pertinente	01 - agricoltura, caccia e silvicoltura		<b>15.135,51</b>	40.147,24
	04 - Altre forme di finanziamento	00 - Non pertinente	02 - pesca		<b>22.596,17</b>	59.936,80
	04 - Altre forme di finanziamento	00 - Non pertinente	03 - industrie alimentari e delle bevande		<b>59.855,18</b>	158.767,06
	04 - Altre forme di finanziamento	00 - Non pertinente	04 - industrie tessili e dell'abbigliamento		<b>20.546,22</b>	54.499,25
	04 - Altre forme di finanziamento	00 - Non pertinente	06 - industrie manifatturiere non specificate		<b>203.821,05</b>	540.639,38
	04 - Altre forme di finanziamento	00 - Non pertinente	08 - produzione e distribuzione di energia elettrica, gas, vapore e acqua calda		<b>122.108,08</b>	323.894,11
	04 - Altre forme di	00 - Non	11 - trasporti		<b>4.513,30</b>	11.971,63

Codice (*)	Codice (*)	Codice (*)	Codice (*)	Codice (*)	Importo FSE (**)	Importo totale (**)
Dimensione 1	Dimensione 2	Dimensione 3	Dimensione 4	Dimensione 5		
Temi prioritari	Forme di finanziamento	Territorio	Attività economica	Ubicazione		
l'accesso all'istruzione e alla formazione iniziale, professionale e universitaria, migliorandone la qualità.	finanziamento	pertinente				
	<b>04</b> - Altre forme di finanziamento	<b>00</b> - Non pertinente	<b>12</b> - costruzioni		<b>166.506,98</b>	441.663,09
	<b>04</b> - Altre forme di finanziamento	<b>00</b> - Non pertinente	<b>13</b> - commercio all'ingrosso e al dettaglio		<b>145.247,30</b>	385.271,35
	<b>04</b> - Altre forme di finanziamento	<b>00</b> - Non pertinente	<b>14</b> - alberghi e ristoranti		<b>155.338,00</b>	412.037,14
	<b>04</b> - Altre forme di finanziamento	<b>00</b> - Non pertinente	<b>15</b> - intermediazione finanziaria		<b>15.253,14</b>	40.459,26
	<b>04</b> - Altre forme di finanziamento	<b>00</b> - Non pertinente	<b>16</b> - attività immobiliari, noleggio e altre attività di servizio alle imprese		<b>212.561,42</b>	563.823,39
	<b>04</b> - Altre forme di finanziamento	<b>00</b> - Non pertinente	<b>18</b> - istruzione		<b>403.739,57</b>	1.070.927,25
	<b>04</b> - Altre forme di finanziamento	<b>00</b> - Non pertinente	<b>19</b> - attività dei servizi sanitari		<b>77.825,95</b>	206.434,88
	<b>04</b> - Altre forme di finanziamento	<b>00</b> - Non pertinente	<b>20</b> - assistenza sociale, servizi pubblici, sociali e personali		<b>238.113,62</b>	631.601,11
	<b>04</b> - Altre forme di finanziamento	<b>00</b> - Non pertinente	<b>21</b> - attività connesse all'ambiente		<b>87.544,18</b>	232.212,68
<b>74</b> - Sviluppo del potenziale umano nella ricerca e nell'innovazione, in special modo attraverso studi e formazione post-laurea dei ricercatori, ed attività di rete tra università, centri	<b>04</b> - Altre forme di finanziamento	<b>00</b> - Non pertinente	<b>00</b> - Non pertinente		<b>2.501.069,05</b>	6.634.135,41
	<b>04</b> - Altre forme di finanziamento	<b>00</b> - Non pertinente	<b>01</b> - agricoltura, caccia e silvicoltura		<b>279.361,98</b>	741.013,20
	<b>04</b> - Altre forme di finanziamento	<b>00</b> - Non pertinente	<b>02</b> - pesca		<b>9.595,91</b>	25.453,33
	<b>04</b> - Altre forme di finanziamento	<b>00</b> - Non pertinente	<b>05</b> - fabbricazione di mezzi di trasporto		<b>212.337,69</b>	563.229,95
	<b>04</b> - Altre forme di finanziamento	<b>00</b> - Non pertinente	<b>06</b> - industrie manifatturiere non specificate		<b>492.493,05</b>	1.306.347,60
	<b>04</b> - Altre forme di	<b>00</b> - Non	<b>10</b> - poste e telecomunicazioni		<b>57.613,63</b>	152.821,31

Codice (*)	Codice (*)	Codice (*)	Codice (*)	Codice (*)	Importo FSE (**)	Importo totale (**)
Dimensione 1	Dimensione 2	Dimensione 3	Dimensione 4	Dimensione 5		
Temî prioritari	Forme di finanziamento	Territorio	Attività economica	Ubicazione		
di ricerca e imprese	finanziamento	pertinente				
	<b>04</b> - Altre forme di finanziamento	<b>00</b> - Non pertinente	<b>11</b> - trasporti		<b>261.616,70</b>	693.943,49
	<b>04</b> - Altre forme di finanziamento	<b>00</b> - Non pertinente	<b>12</b> - costruzioni		<b>10.418,10</b>	27.634,23
	<b>04</b> - Altre forme di finanziamento	<b>00</b> - Non pertinente	<b>13</b> - commercio all'ingrosso e al dettaglio		<b>1.399,61</b>	3.712,50
	<b>04</b> - Altre forme di finanziamento	<b>00</b> - Non pertinente	<b>17</b> - amministrazioni pubbliche		<b>4.388,85</b>	11.641,50
	<b>04</b> - Altre forme di finanziamento	<b>00</b> - Non pertinente	<b>21</b> - attività connesse all'ambiente		<b>22.758,41</b>	60.367,13
	<b>04</b> - Altre forme di finanziamento	<b>00</b> - Non pertinente	<b>22</b> - altri servizi non specificati		<b>1.156.375,12</b>	3.067.308,01
<b>80</b> - Promozione di partenariati, patti e iniziative attraverso il collegamento in rete delle parti interessate	<b>04</b> - Altre forme di finanziamento	<b>00</b> - Non pertinente	<b>00</b> - Non pertinente		<b>569.214,32</b>	1.509.852,31
	<b>04</b> - Altre forme di finanziamento	<b>00</b> - Non pertinente	<b>18</b> - istruzione		-	-
	<b>04</b> - Altre forme di finanziamento	<b>00</b> - Non pertinente	<b>19</b> - attività dei servizi sanitari		-	-
	<b>04</b> - Altre forme di finanziamento	<b>00</b> - Non pertinente	<b>22</b> - altri servizi non specificati		<b>878.660,70</b>	2.330.664,99
<b>81</b> - Meccanismi volti a migliorare l'elaborazione di politiche e programmi efficaci, il controllo e la valutazione a livello nazionale, regionale e locale, e potenziamento delle capacità di	<b>04</b> - Altre forme di finanziamento	<b>00</b> - Non pertinente	<b>00</b> - Non pertinente		-	

Codice (*)	Codice (*)	Codice (*)	Codice (*)	Codice (*)	Importo FSE (**)	Importo totale (**)
Dimensione 1	Dimensione 2	Dimensione 3	Dimensione 4	Dimensione 5		
Temi prioritari	Forme di finanziamento	Territorio	Attività economica	Ubicazione		
attuazione delle politiche e dei programmi						
85 - Preparazione, attuazione sorveglianza e ispezioni	04 - Altre forme di finanziamento	00 - Non pertinente	00 - Non pertinente		<b>4.196.876,93</b>	11.132.299,54
	04 - Altre forme di finanziamento	00 - Non pertinente	17 - amministrazioni pubbliche		<b>1.947,54</b>	5.165,88
	04 - Altre forme di finanziamento	00 - Non pertinente	22 - altri servizi non specificati		<b>8.094,15</b>	21.469,90
86 - Valutazione e studi; informazione e comunicazione	04 - Altre forme di finanziamento	00 - Non pertinente	00 - Non pertinente		<b>83.976,15</b>	222.748,40
	04 - Altre forme di finanziamento	00 - Non pertinente	16 - attività immobiliari, noleggio e altre attività di servizio alle imprese		<b>629.395,86</b>	1.669.485,05
	04 - Altre forme di finanziamento	00 - Non pertinente	22 - altri servizi non specificati		<b>225.340,59</b>	597.720,40
<b>Totale</b>					<b>127.317.863,95</b>	337.713.166,99

(\*) Le categorie vanno codificate per ogni dimensione utilizzando la classificazione standard

(\*\*) Importo del contributo comunitario concesso per ciascuna combinazione di categorie. L'importo si intende relativo agli *impegni*



#### 2.1.4 Sostegno ripartito per gruppo di destinatari

La Tabella 5 contiene le informazioni relative alle realizzazioni complessive del POR al 31 dicembre 2014 in termini di destinatari, articolate secondo le principali dimensioni indicate dallo stesso Programma (totale partecipanti, genere, condizione nel mercato del lavoro, età, appartenenza a gruppi vulnerabili e grado di istruzione).

I dati includono, oltre i destinatari delle attività realizzate, anche coloro i quali hanno usufruito di misure di accompagnamento (es. trasporto allievi) e si riferiscono alla fase di avvio delle attività.

**Tabella 5. Numero del Programma CCI: 2007 IT 052 PO 003. Sostegno ripartito per gruppo di destinatari - Dati al 31.12.2014**

	2007	2008	2009	2010	2011	2012	2013	2014	2015	TOT
N. partecipanti	2.724	37.176	33.833	56.253	55.063	67.982	32.025	15.701		300.757
In entrata	2.724	37.176	33.833	56.253	55.063	67.892	32.025	15.701		300.757
In uscita*	47	5.348	50.311	44.225	61.744	75.312	34.602	24.135		295.724

\* Sono i destinatari che hanno portato a compimento la partecipazione ad un intervento

#### Ripartizione dei partecipanti per sesso

N. partecipanti	2007	2008	2009	2010	2011	2012	2013	2014	2015	TOT
Donne	1.161	18.484	15.652	26.480	25.411	30.254	16.401	7.616		141.459
Uomini	1.563	18.692	18.181	29.773	29.652	37.728	15.624	8.085		159.298

#### Ripartizione dei partecipanti in base alla posizione nel mercato del lavoro

N. partecipanti	2007	2008	2009	2010	2011	2012	2013	2014	2015	TOT
Attivi <sup>1</sup>	2.672	18.130	22.592	35.898	26.250	37.582	6.294	3.361		152.779
Lavoratori autonomi	0	46	152	267	197	120	97	20		899
Disoccupati <sup>2</sup>	40	6.139	5.741	9.596	11.409	11.168	8.513	2.778		55.384
Disoccupati di lunga durata	0	640	5	0	0	0	0	0		645
Persone inattive <sup>3</sup>	12	12.907	5.500	10.759	17.404	19.232	17.218	9.562		92.594
Persone inattive che frequentano corsi di istruzione e formazione	0	10.383	3.844	8.057	16.028	18.684	16.635	9.760		83.391

<sup>1</sup> totale dei partecipanti attivi, compresi i lavoratori autonomi

<sup>2</sup> totale dei disoccupati, compresi i disoccupati di lunga durata

<sup>3</sup> totale delle persone inattive, compresi coloro che frequentano corsi di istruzione e formazione, i pensionati, le persone che hanno cessato l'attività, coloro che soffrono di un'invalità permanente, i lavoratori casalinghi, altri

**Ripartizione dei partecipanti per età**

<i>N. partecipanti</i>	2007	2008	2009	2010	2011	2012	2013	2014	2015	TOT
Giovani (15-24 anni)	1.881	15.349	13.243	13.590	18.326	21.478	14.478	7.555		105.900
Lavoratori anziani (55-64 anni)	0	1.982	1.441	3.815	3.224	4.495	1.139	729		16.825

**Ripartizione dei partecipanti per gruppi vulnerabili, conformemente alla normativa nazionale**

<i>N. partecipanti</i>	2007	2008	2009	2010	2011	2012	2013	2014	2015	TOT
Minoranze	0	0	0	0	0	16	0	0		16
Migranti	0	200	2.594	1.543	20	1	2	0		4.360
Persone disabili	0	185	399	348	1.002	947	979	352		4.212
Crisi	0	0	3.987	22.425	17.784	25.416	10	-10		69.612
Altri soggetti svantaggiati	0	191	154	29	508	496	716	269		2.363

**Ripartizione dei partecipanti per grado di istruzione**

<i>N. partecipanti</i>	2007	2008	2009	2010	2011	2012	2013	2014	2015	TOT
Istruzione primaria e secondaria inferiore (ISCED 1 e 2)	550	15.232	11.050	23.433	26.283	32.026	16.774	9.961		135.309
Istruzione secondaria superiore (ISCED 3)	1.948	14.485	16.463	23.572	19.854	25.528	8.083	3.015		112.948
Istruzione post-secondaria non universitaria (ISCED 4)	32	208	268	454	615	87	544	117		2.325
Istruzione universitaria (ISCED 5 e 6)	144	5.611	5.766	7.647	7.625	8.485	6.882	2.749		44.909

**2.1.5 Sostegno restituito o riutilizzato**

L'Autorità di Gestione assicura l'applicazione tempestiva di quanto previsto dal Regolamento (CE) n. 1083/2006 art. 57 in materia di stabilità delle operazioni e dell'art. 98 in materia di rettifiche finanziarie.

Per quanto riguarda l'annualità 2014, non ci sono informazioni da riportare relativamente alla destinazione d'uso delle risorse eventualmente recuperate a seguito della verifica del mancato rispetto delle suddette disposizioni regolamentari.

### 2.1.6 Beneficiari dei finanziamenti FSE

Sulla base di quanto richiesto dalla Commissione Europea (nota n. 03359 del 06.03.2008), l'Autorità di Gestione si è impegnata a fornire le informazioni contenute nelle due Tabella 6a e 6b, come di seguito riportato:

- la tabella 6a, che prevede l'inserimento dell'elenco dei 20 maggiori beneficiari di finanziamento, per valore di impegni e numero di progetti/contratti per anno, con relativo numero di azioni, impegni assegnati e pagamenti ricevuti e percentuali relative rispetto agli importi totali impegnati e pagati dall'Autorità di Gestione nell'anno;
- la tabella 6b, che contiene gli appalti di servizi o lavori più consistenti in termini di impegno economico assegnato per l'anno di riferimento.

**Tabella 6.a. Numero del Programma CCI: 2007 IT 052 PO 003. Beneficiari FSE – Annualità 2014**

	Beneficiario*	N. Operazione	Importo impegnato	Percentuale impegni**	Importo pagato***
1	EN.A.I.P. (ENTE A.C.L.I. ISTRUZIONE PROFESSIONALE) FRIULI - VENEZIA GIULIA	1.050	724.770,10	12,63%	5.745.070,00
2	CONSORZIO FRIULI FORMAZIONE	20	238.162,86	4,15%	366.586,70
3	JOB & SCHOOL - ENTE DI FORMAZIONE, STUDI E RICERCHE	762	214.116,75	3,73%	1.182.223,64
4	COMUNE DI UDINE	16	200.897,35	3,50%	634,40
5	CE.F.A.P. - CENTRO PER L'EDUCAZIONE E LA FORMAZIONE AGRICOLA PERMANENTE	80	178.850,04	3,12%	458.822,29
6	COMUNE DI TRIESTE	2	147.399,84	2,57%	355.918,75
7	I.R.E.S. - ISTITUTO DI RICERCHE ECONOMICHE E SOCIALI DEL FRIULI VENEZIA GIULIA IMPRESA SOCIALE	222	143.419,55	2,50%	1.128.717,69
8	AD FORMANDUM IMPRESA SOCIALE - SOCIALNO PODJETJE	198	98.555,11	1,72%	640.277,84
9	A.S.P. DELLA CARNIA	1	84.228,48	1,47%	58.959,94
10	COMUNE DI GRADO	5	69.003,23	1,20%	-
11	COMUNE DI RONCHI DEI LEGIONARI	1	66.255,84	1,15%	-
12	ASSOCIAZIONE CENTRO DI FORMAZIONE PROFESSIONALE CNOS-FAP BEARZI	16	66.151,98	1,15%	410.461,20
13	COMUNE DI AVIANO	8	61.581,70	1,07%	75.139,34
14	ARSAP - IMPRESA SOCIALE	25	61.208,80	1,07%	208.304,14

	Beneficiario*	N. Operazione	Importo impegnato	Percentuale impegni**	Importo pagato***
15	COMUNITA' PIERGIORGIO ONLUS	63	52.387,60	0,91%	192.298,76
16	COMUNE DI PINZANO AL TAGLIAMENTO	5	49.625,40	0,86%	5.820,96
17	ISTITUTO TECNICO ODORICO MATTIUSI	14	43.464,00	0,76%	45.364,80
18	COMUNE DI COLLOREDO DI MONTE ALBANO	1	42.114,24	0,73%	
19	COMUNE DI MORSANO AL TAGLIAMENTO	1	42.114,24	0,73%	29.479,97
20	COMUNE DI PRECENICCO	1	42.114,24	0,73%	
<b>Totale complessivo</b>		<b>2.491</b>	<b>2.626.421,35</b>	<b>45,77%</b>	<b>10.904.080,42</b>

\* La presente tabella riporta i 20 maggiori beneficiari

\*\* Percentuale riferita al totale delle somme impegnate sul POR per l'anno di riferimento

\*\*\* Spese definitivamente sostenute dall'Amministrazione a conclusione dell'operazione

**Tabella 6b. Appalti FSE**

	Appaltatore*	Operazione	Importo impegnato IVA inclusa
1	CLES - CENTRO DI RICERCHE E STUDI SUI PROBLEMI DEL LAVORO DELL'ECONOMIA E DELLO SVILUPPO - R.T.I.	1	356.240,00
2	ECOSFERA S.P.A STUDI DI FATTIBILITA' PER L'ECONOMIA E LA RIQUALIFICAZIONE DELL'AMBIENTE	1	355.020,00
<b>Totale appaltatori</b>		<b>2</b>	<b>711.260,00</b>

\* La presente tabella riporta gli appalti di servizi o lavori più consistenti per l'anno 2014.

Con riferimento agli *affidamenti in house* (da comunicare in coerenza con quanto richiesto dalla Commissione europea (nota Ares(2012) 406543 del 04/04/2012), si precisa che per l'annualità 2014 non sono state previste operazioni a riguardo.

### 2.1.7 Analisi qualitativa

È proseguito anche nel 2014 l'avanzamento positivo del Programma, in termini di realizzazioni procedurali, fisiche e finanziarie. In particolare, per quanto riguarda gli indicatori di realizzazione, si rimanda al Capitolo 3 della presente Relazione per una descrizione dettagliata di quanto attuato nell'annualità in oggetto, mentre di seguito si ripercorrono gli aspetti maggiormente significativi connessi agli indicatori di risultato (tab. 1), ai dati di avanzamento finanziario (tabb. 2, 3, 4 e relative subtabelle), alle caratteristiche dei destinatari raggiunti (tab. 5) e ai beneficiari coinvolti (tab. 6a, 6b, 6c, in addendum).

Con riferimento ai risultati raggiunti al 31.12.2014, prosegue il trend positivo associato alle performance del Programma, come dimostrato dagli *indicatori di risultato* che si confermano complessivamente positive (cfr. tab. 1). La crescita dei tassi si registra nel complesso per tutti gli Assi, anche se un'analisi di dettaglio dei singoli indicatori presenta situazioni differenziate con alcuni ambiti di sofferenza.

Al 31.12.2014, con riferimento all'*Asse 1 "Adattabilità"*, gli indicatori di risultato registrano una nuova accelerazione:

- rispetto all'obiettivo specifico A) "Sviluppare sistemi di formazione continua e sostenere l'adattabilità dei lavoratori", per l'indicatore C1 - relativo al tasso di copertura dei destinatari degli interventi di formazione continua sul totale degli occupati - prosegue il trend di crescita, passando dal 4,93% del 2012 al 5,06% del 2014, trainato prevalentemente dalla componente femminile. In controtendenza rispetto al 2013, nel 2014 cresce anche il tasso associato alla componente maschile;
- rispetto all'obiettivo specifico B) "Favorire l'innovazione e la produttività attraverso una migliore organizzazione e qualità del lavoro", l'indicatore C2, relativo al tasso di copertura delle imprese, si mantiene stabile (0,46%) rispetto agli anni precedenti. Si ricorda che tali risultati non sono direttamente confrontabili con il valore target in quanto sono state modificate le modalità di calcolo;
- infine, con riferimento all'obiettivo specifico C) "Sviluppare politiche e servizi per l'anticipazione e gestione dei cambiamenti, promuovere la competitività e l'imprenditorialità", anche nel 2014 si registrano ulteriori progressi rispetto ai dati già soddisfacenti del 2013, in quanto l'indicatore relativo alle imprese che beneficiano di interventi finalizzati all'anticipazione e all'innovazione raggiunge il 2,23%. Si mantiene stabile, ad un livello più che confortante, il dato relativo all'indicatore C4, riguardante il numero di imprese coinvolte in interventi finalizzati all'imprenditorialità, che si attesta sullo 0,66%.

Per l'Asse 2 "Occupabilità", l'indicatore relativo ai servizi per l'impiego di cui all'obiettivo specifico D) non è disponibile un aggiornamento a livello nazionale per il 2014. Rispetto agli altri obiettivi specifici, si evidenzia che:

- per l'obiettivo specifico E), l'indicatore relativo al tasso di copertura della popolazione servita dalle politiche attive e preventive (indicatore C6) prosegue la costante tendenza positiva dimostrata nell'ultimo triennio, raggiungendo un livello del 48,46%, nettamente superiore al target previsto del 3,5%. Guardando alle due componenti di genere, nel 2014 si registra una crescita per entrambe, particolarmente marcata per i maschi il cui tasso sale da 47,52% del 2013 al 50,04% nel 2014. Tali risultati confermano l'impegno della Regione nel contrasto agli effetti della recessione sul mercato del lavoro e l'avvio di numerose iniziative nell'ambito delle misure anticrisi. Prosegue invece la flessione associata all'indicatore C7, relativo al tasso di incidenza degli interventi finalizzati al lavoro autonomo e all'avvio di imprese, che scende allo 0,39%. Con riferimento al tasso di inserimento occupazionale lordo dei destinatari (C8), si sottolinea la ripresa delle performance dopo un trend pluriennale di decrescita: il tasso infatti cresce dal 32% del 2013 al 45,4% nel 2014, con una contenuta disparità di genere a favore della componente maschile. Si registra invece una flessione del tasso di inserimento occupazionale della popolazione immigrata, da attribuire prevalentemente alla componente femminile; stabile quello degli over 55 anni, le cui variazioni negli anni dipendono prevalentemente alla numerosità del campione;
- Osservando l'obiettivo specifico F), l'indicatore relativo al tasso di copertura della popolazione femminile raggiunta dalle politiche attive e preventive registra una ulteriore lieve flessione rispetto all'anno precedente, ma si mantiene su valori stabili, superiori al valore target fissato al 2013.

Per quanto riguarda l'Asse 3, "Inclusione sociale" i risultati dell'obiettivo specifico G) "Sviluppare percorsi di integrazione e migliorare il (re)inserimento lavorativo dei soggetti svantaggiati per combattere ogni forma di discriminazione" per l'indicatore C11 - relativo al tasso di incidenza dei percorsi di integrazione di inserimento o reinserimento lavorativo sul totale degli interventi - prosegue la ripresa già rilevata l'anno precedente, dopo la battuta d'arresto nel 2012: il tasso di riferimento raggiunge il 51,1% nel 2014, valore superiore rispetto al target previsto del 40%. In ulteriore crescita anche il tasso di copertura dei soggetti

svantaggiati potenzialmente interessati all'attuazione dell'obiettivo (C12), con un valore percentuale che sale dal 2,0% del 2013 al 2,4% nel 2014.

Per quanto riguarda l'Asse 4 "Capitale Umano", si rileva che:

- l'indicatore relativo all'obiettivo specifico H) "Elaborazione e introduzione delle riforme del sistema di istruzione e formazione per sviluppare l'occupabilità e con particolare riferimento all'orientamento" sulle azioni di sistema finalizzate all'orientamento (C13) si mantiene stabile (99,4%) e comunque superiore al valore target (70,6%);
- la quantificazione dell'indicatore associato all'obiettivo specifico I) "Aumentare la partecipazione alle opportunità formative lungo tutto l'arco della vita e innalzare i livelli di apprendimento e conoscenza", conferma il trend di crescita già registrato negli anni precedenti. Il tasso di copertura dei destinatari di interventi di formazione permanente sulla popolazione di riferimento (C15) sale dall'8,6% del 2013 all'8,9% del 2014, avvicinandosi ulteriormente al valore target (10,9%). Si conferma la migliore performance per la componente femminile (10,6%) rispetto a quella maschile (7,2%), ampliando la forbice rispetto agli anni precedenti;
- Per quanto riguarda gli indicatori C16 e C17, complementari tra loro, vi è una ulteriore flessione del primo indicatore rispetto all'anno precedente, che dall'88,1% del 2013 perde quasi 10 punti percentuali, rimanendo tuttavia ben al di sopra comunque del target di riferimento (70,6%). L'altro indicatore, relativo al numero di azioni di sistema rivolte al potenziamento delle attività di ricerca e di trasferimento dell'innovazione nelle università e nei centri di ricerca sul totale delle azioni di sistema realizzate dall'obiettivo, rimane costante sul valore del 2013 (11,9%). Complessivamente, la somma dei due indicatori determina una percentuale del 90,1% di azioni rivolte al potenziamento delle attività di ricerca e di trasferimento dell'innovazione sul totale delle azioni di sistema realizzate.

Infine per l'Asse 5 "Transnazionalità e interregionalità" la quantificazione dell'indicatore relativo all'obiettivo specifico M) Promuovere la realizzazione e lo sviluppo di iniziative e di reti su base interregionale e transnazionale in particolare per lo scambio di buone pratiche, relativo al numero di progetti transnazionali per l'attuazione di reti di buone prassi, segna un'ulteriore incremento sostanziale, passando da un valore del 50,1% del 2013 al 73,6% nel 2014.

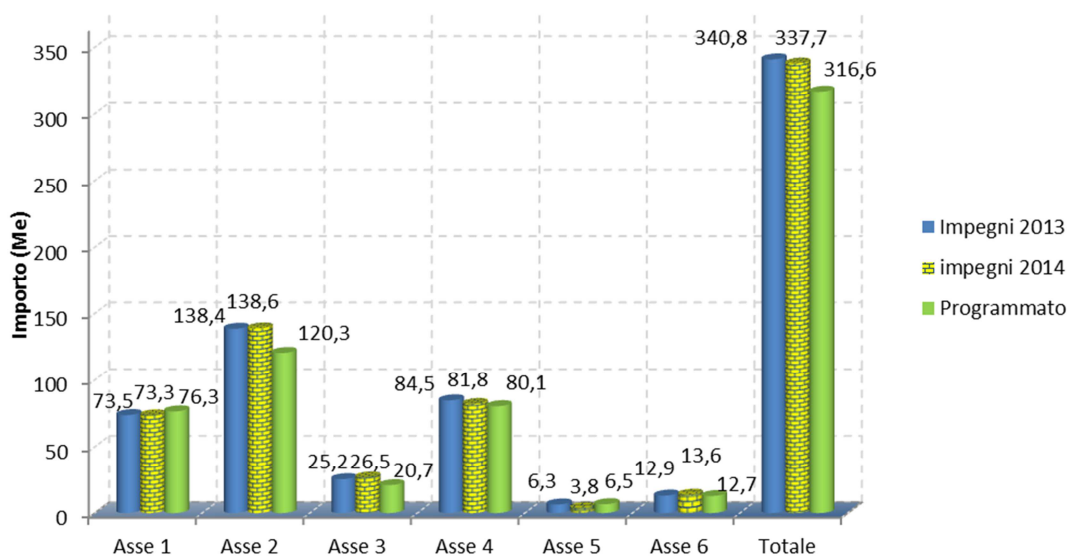
Passando alle informazioni relative all'avanzamento finanziario del Programma – sintetizzate nelle tabelle 2 e 3 - nel complesso il Programma ha mantenuto il trend positivo, giungendo sostanzialmente alla chiusura. La capacità di impegno del Programma si attesta infatti al 106,66%, mantenendosi quindi in overbooking, grazie al ricorso a risorse regionali che vengono stanziare in bilancio annualmente per rafforzare l'intervento del FSE.

Complessivamente dall'avvio del Programma, a fronte di pagamenti ricevuti dalla Commissione europea per circa 225 milioni di euro (comprensivo di anticipi), l'autorità competente ha effettuato pagamenti per oltre 275 milioni di euro a fronte di una spesa sostenuta da parte dei beneficiari per circa 308 milioni di euro (tab. 2a). Guardando alla sola annualità 2014 (tab. 2bis), sono stati liquidati i pagamenti ai beneficiari per 5,4 milioni di euro, a fronte di una spesa sostenuta pari a circa 47,8 milioni di euro.

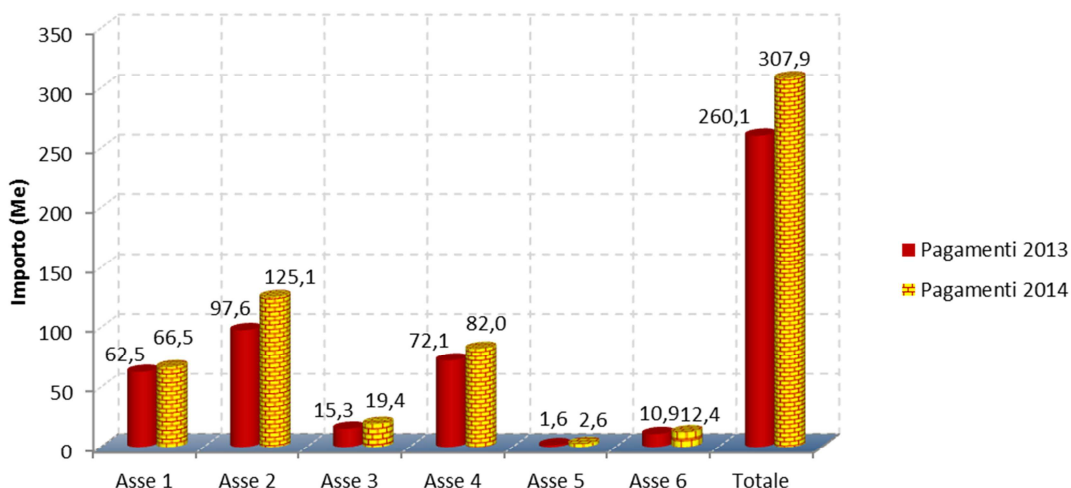
Con riferimento agli impegni, pagamenti e spese certificate (tab. 3), al 2014 il Programma, come anticipato, è andato in overbooking, raggiungendo una capacità di impegno del 106,66% corrispondente a 337,7 milioni euro di impegni giuridicamente vincolanti. I pagamenti (cumulati) corrispondono a quasi 308 milioni di euro - di cui quasi 48 milioni sono stati liquidati nel corso del 2014 - determinando una efficienza realizzativa complessiva del 97,25%. La spesa certificata è complessivamente pari a 261.752.832 milioni di euro, per una capacità di certificazione del programma che raggiunge il 82,67%.

Il minor impegno complessivo delle risorse finanziarie che si registra alla data del 31 dicembre 2014 rispetto alla corrispondente data del 31 dicembre 2013 deriva dall'avanzamento dei controlli finanziari che hanno determinato una attenta verifica dei dati presenti nel sistema informativo ed il conseguente disimpegno di risorse finanziarie non utilizzate a fronte della verifica dei consuntivi. Sui disimpegni ha contribuito notevolmente anche la chiusura dei controlli relativi alle attività formative a favore degli apprendisti che hanno evidenziato un minor fabbisogno sulle risorse FSE a fronte del prioritario intervento con le risorse di carattere nazionale.

**L'avanzamento degli impegni al 2013 e al 2014 e importi programmati (Me)**  
valori cumulati



**L'avanzamento dei pagamenti al 2013 e al 2014 (Me)**  
valori cumulati

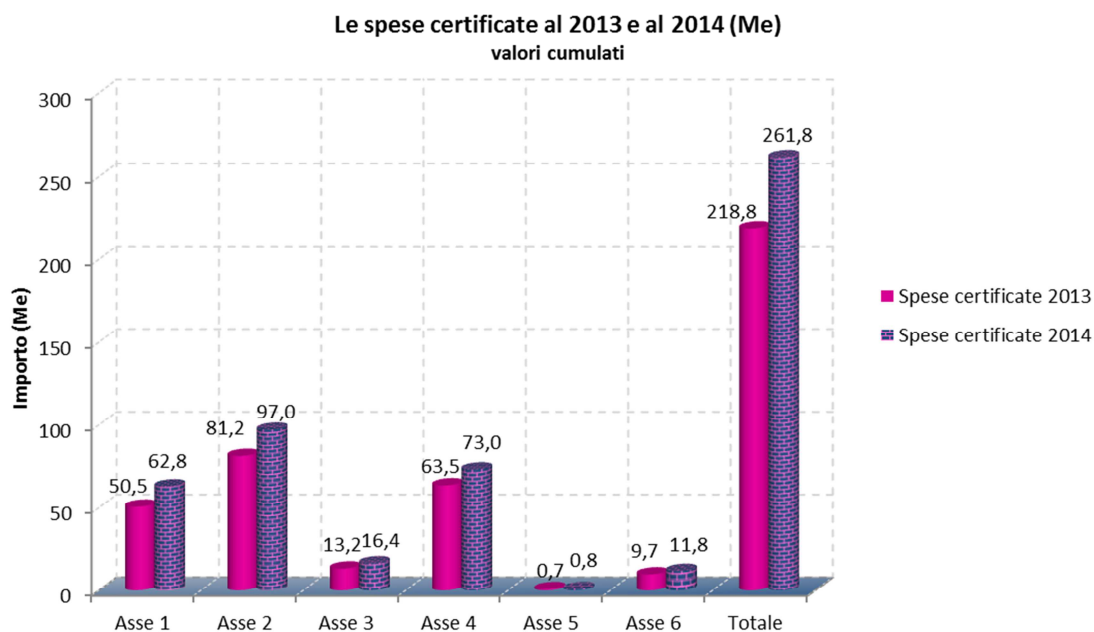


Entrando nel merito del dettaglio per singolo Asse, gli Assi 2, 3, 4 e 6 hanno raggiunto i migliori risultati in termini di capacità di impegno, mantenendosi in overbooking (rispettivamente con percentuali del 115,20%, 127,80%, 102,07%, 107,77%) come lo scorso anno. Va comunque sottolineata la buona performance degli Assi 1 e 5, che per capacità di impegno superano, rispettivamente, la soglia del 96% e del 58%.

Tale dato viene confermato anche con riferimento ai pagamenti, in particolare per i due Assi con le dotazioni finanziarie più consistenti: l'Asse 2 ha registrato pagamenti per oltre 125 milioni di euro, l'Asse 4 oltre 82 milioni di euro.

Relativamente all'efficienza realizzativa, il trend si conferma in crescita, con gli Assi 2 e 4 che superano il 100%. In consistente ripresa rispetto allo scorso anno, l'Asse 5 la cui efficienza realizzativa passa dal 24,69% al 39,82%.

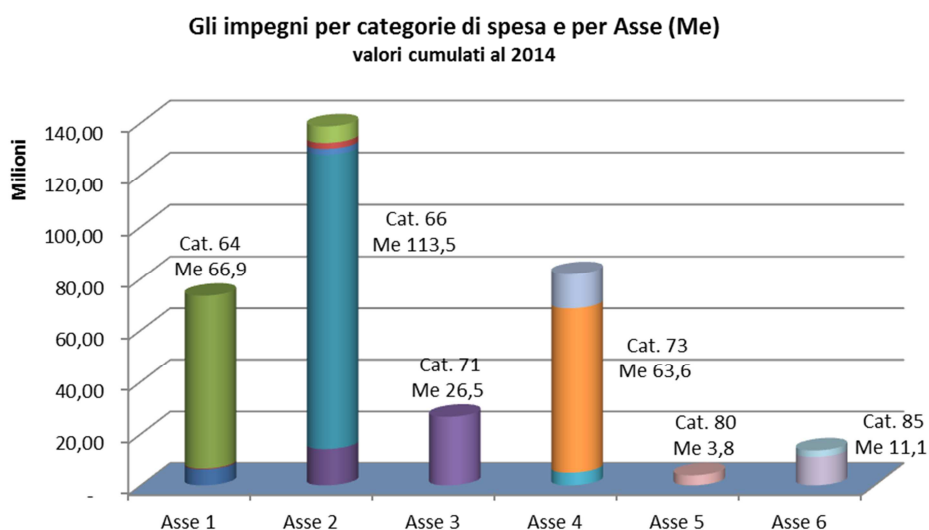
Anche il dato delle spese certificate segna una netta progressione nel 2014, con l'Asse 1 all'82,38%, l'Asse 2 all'80,60%, l'Asse 3 al 79,00%, l'Asse 4 al 91,11%, l'Asse 6 al 93,04%, e il solo Asse 5, sebbene in lieve crescita, all'11,93%.



In generale, è evidente l'avanzamento rispetto all'anno precedente per quel che riguarda impegni, pagamenti e certificazione delle spese per tutti gli Assi.

L'analisi dei dati finanziari per dimensione (tab. 4 e sub tabelle) mostra una ripartizione degli impegni per tema prioritario (dimensione 1) di intervento del POR che pone in evidenza le categorie di intervento sulle quali si è concentrata nel tempo l'azione regionale. In continuità con gli anni precedenti, si conferma la concentrazione degli impegni a valore sulla categoria 66 "Attuazione di misure attive e preventive sul mercato del lavoro", relativa all'Asse 2, che assorbe circa il 34% del totale degli impegni, sulla categoria 64 "Sviluppo di servizi specifici per l'occupazione, la formazione (...)", relativa all'Asse 1, sulla quale si concentra il 19,8% delle risorse impegnate e la categoria 73 "Misure volte ad aumentare la partecipazione all'istruzione e alla formazione permanente (...)" (Asse 4), che rappresenta il 18,9% del totale degli impegni.





Le tabelle 4b e 4c, non offrono spunti di rilievo in quanto non risultano pertinenti i temi prioritari di riferimento: nel caso delle fonti di finanziamento, gli impegni ricadono tutti nella voce generale 04 “altre forme di finanziamento”; nel caso della dimensione territoriale, non possedendo gli impegni una caratterizzazione territoriale, le risorse sono inserite nella voce 00 “non pertinente”. Discorso analogo vale per la tabella 4e “Ubicazione”, dove il territorio di riferimento è quello regionale.

Relativamente alla distribuzione degli impegni per attività economia (tab. 4d), emerge come la maggior parte di essi (circa il 45%) non sia riconducibile ad un settore specifico (rientra nella voce “non pertinente”). Una percentuale molto importante, pari al 34%, rientra nella categoria 22 “Altri servizi”, mentre il resto va dal 4,4% della categoria 06 “Industrie manifatturiere”, al 3,1% della categoria 13 “Commercio all’ingrosso e al dettaglio”, al 2,9% della categoria 20 “assistenza sociale, servizi pubblici, sociali e personali” e il 2,7% della 16 “attività immobiliari, noleggio ed altre attività di servizio alle imprese” per poi spalmarsi su valori inferiori nelle altre categorie.

Infine, la tabella 4f, riepiloga gli impegni, riarticolarli in base alle dimensioni osservate.

Un ulteriore aspetto rilevante in termini di avanzamento finanziario è quello relativo all’**earmarking**.

L’ammontare delle risorse pubbliche totali del Programma operativo che contribuisce sia al conseguimento degli obiettivi della Strategia di Lisbona stabiliti nella decisione del Consiglio del 12 luglio (CE) 2005/600 sia a quelli espressi dalle linee integrate per le politiche dell’occupazione degli Stati membri 2005-2008 è pari al 93,9% delle risorse, per un ammontare complessivo pari a € 297.442.655,00.

Al 2014, tuttavia, gli impegni allocati per le singole categorie di spesa che contribuiscono all’earmarking totalizzano un importo pari 320.223.760,54 euro, che corrisponde al 94,82% della dotazione complessiva del Programma, allineandosi alle percentuali registrate negli anni precedenti.

Con riferimento a quanto realizzato nel corso del 2014, si segnala che le seguenti categorie di spesa coerenti con gli obiettivi di Lisbona (dalla 62 alla 74) sono state tutte attivate, ad eccezione della 67 “Misure volte a promuovere l’invecchiamento attivo e a prolungare la vita lavorativa”. Nello specifico, per le altre categorie, si rileva quanto segue:

- 62 (Asse 1) “Sviluppo di sistemi e strategie di apprendimento permanente nelle imprese; formazione e servizi per i lavoratori per migliorare la loro adattabilità ai cambiamenti;

promozione dell'imprenditorialità e dell'innovazione", coerente con l'Obiettivo D e H della strategia di Lisbona, e con le linee guida 18 e 23 della SEO, per un importo complessivo pari a euro 6.123.388,10, in lievissima diminuzione rispetto al 2013;

- 63 (Asse 1) "Elaborazione e diffusione di modalità di organizzazione del lavoro più innovative e produttive", coerente con l'Obiettivo D della strategia di Lisbona, e con le linee guida 17, 18 e 21 della SEO, per un importo complessivo pari a euro 311.045,91, invariata rispetto 2013;
- 64 (Asse 1) "Sviluppo di servizi specifici per l'occupazione, la formazione e il sostegno in connessione con la ristrutturazione dei settori e delle imprese, e sviluppo di sistemi di anticipazione dei cambiamenti economici e dei fabbisogni futuri in termini di occupazione e qualifiche", coerente con l'Obiettivo A, D e H della Strategia di Lisbona e con le linee guida 20 e 23 della SEO, per un importo complessivo pari a euro 66.901.950,39, stabile rispetto al 2013;
- 65 (Asse 2) "Ammodernamento e rafforzamento delle istituzioni del mercato del lavoro", coerente con gli Obiettivi A, B e C della strategia di Lisbona e con le linee guida 17, 19 e 20 della SEO, per un importo complessivo pari a euro 14.214.504,32, in aumento di circa 1 milione di euro rispetto al valore 2013;
- 66 (Asse 2) "Attuazione di misure attive e preventive sul mercato del lavoro", coerente con gli Obiettivi A e C della strategia di Lisbona e con le linee guida 17 e 19 della SEO, per un importo complessivo pari a euro 113.513783,42, categoria che registra un lieve calo rispetto agli impegni registrati a fine 2013;
- 68 (Asse 2) "Sostegno al lavoro autonomo e all'avvio di imprese", coerente con gli Obiettivi A e B della strategia di Lisbona e con la linea guida 17 della SEO, per un importo complessivo pari a euro 2.250.302,88, valore in lieve crescita rispetto al 2013;
- 69 (Asse 2) "Misure per migliorare l'accesso all'occupazione ed aumentare la partecipazione sostenibile delle donne all'occupazione per ridurre le discriminazioni di genere sul mercato del lavoro e per riconciliare la vita lavorativa e privata, ad esempio facilitando l'accesso ai servizi di custodia dei bambini e all'assistenza delle persone non autosufficienti", coerente con le linee guida 17, 18, 19 e 21, per un importo degli impegni nel 2014 pari a euro 2.299.708,52, in aumento rispetto al 2013 di circa 500mila euro;
- 70 (Asse 2) "Azioni specifiche per aumentare la partecipazione dei migranti al mondo del lavoro, rafforzando in tal modo la loro integrazione sociale", coerente con l'Obiettivo A della strategia di Lisbona e con le linee guida 17 e 19 della SEO per un importo complessivo pari a euro 6.315.281,15, in leggera diminuzione a fine 2014 rispetto al cumulato al 2013;
- 71 (Asse 3) "Percorsi di integrazione e reinserimento nel mondo del lavoro dei soggetti svantaggiati, lotta alla discriminazione nell'accesso al mercato del lavoro e nell'avanzamento dello stesso e promozione dell'accettazione della diversità sul posto di lavoro", coerente con gli Obiettivi A, B, C, F e H della strategia di Lisbona e con le linee guida 17 e 19 della SEO, per un importo complessivo pari a euro 26.516.150,97, in ulteriore crescita di oltre 1 milione di euro rispetto al valore a fine 2013;
- 72 (Asse 4) "Elaborazione, introduzione e attuazione di riforme dei sistemi di istruzione e di formazione al fine di sviluppare l'occupabilità, rendendo l'istruzione e la formazione iniziale e professionale più pertinenti ai fini dell'inserimento nel mercato del lavoro e aggiornando le competenze dei formatori, nell'obiettivo dell'innovazione e della realizzazione di un'economia basata sulla conoscenza", coerente con gli Obiettivi G e H della strategia di Lisbona e con le linee guida 18 e 24 della SEO, per un importo complessivo pari a euro 4.842.683,11, in lieve calo rispetto al valore del 2013;
- 73 (Asse 4) "Sviluppo di potenziale umano nella ricerca e nell'innovazione, in special modo attraverso studi e formazione post-laurea dei ricercatori, ed attività di rete tra università, centri di ricerca e imprese", coerente con l'Obiettivo H della strategia di Lisbona e con le linee guida 18 e 23 della SEO, per un importo complessivo pari a euro 63.647.354,10, che

subisce una battuta di arresto rispetto agli incrementi degli impegni registrati negli anni precedenti;

- 74 (Asse 4) “Sviluppo di potenziale umano nella ricerca e nell’innovazione, in special modo attraverso studi e formazione post-laurea dei ricercatori, ed attività di rete tra università, centri di ricerca e imprese”, coerente con l’Obiettivo G e H della strategia di Lisbona, e con la linea guida n. 23, per un importo complessivo pari a euro 13.287.607,67, anche in questo caso caratterizzato da un leggero calo rispetto agli impegni registrati a fine 2013.

Per quanto concerne l’**evoluzione del quadro comunitario relativo alle politiche di coesione**, è stata svolta un’analisi della coerenza fra quanto programmato e realizzato dalla Regione FVG per l’anno 2014 (cfr. modifiche e integrazioni al PPO 2013) e gli obiettivi fissati dalla strategia “Europa 2020”. L’analisi, che mira ad esaminare la congruenza fra gli interventi che hanno coinvolto la Regione nel corso del 2014 e la strategia europea, è stata condotta mediante l’elaborazione di due matrici, una relativa alle priorità ed una agli obiettivi di Europa 2020 dove, all’incrocio con i progetti FSE indicati nel PPO del FVG, è stato indicato un livello di coerenza alto, medio-alto, medio, medio-basso, basso.

L’analisi della coerenza prende in esame esclusivamente i progetti FSE per i quali, nel corso del 2014, sono state apportate modifiche ed integrazioni.

Lo stesso metodo è stato utilizzato per condurre l’analisi della congruenza tra gli interventi del PPO 2013, che nel corso del 2014 sono stati integrati, e gli orientamenti europei per le politiche in favore dell’occupazione 2014-2020.

Si fa presente che il progetto denominato “Azioni di sistema” non risulta pertinente con le strategie e le politiche di indirizzo regionale ed europeo e pertanto non è stato preso in considerazione nell’attività di analisi.

Come mostra la tabella relativa alle *priorità* di “Europa 2020”, il livello di coerenza fra gli interventi realizzati dalla Regione nel corso del 2014 e le priorità “Crescita intelligente” e “Crescita per tutti” risulta piuttosto elevato. In particolar modo, la priorità “Crescita intelligente” è riscontrabile nel progetto FSE “Integrazione diritto-dovere”. Mentre i progetti “Svantaggio” e “Formazione Operatori socio-sanitari” trovano una maggiore correlazione con la terza priorità “Crescita per tutti”, seguiti dai progetti “Integrazione diritto-dovere” e “Occupabilità”.

Facilmente spiegabile è anche il livello basso o medio-basso di coerenza che generalmente hanno tutti i progetti indicati con la priorità “Crescita sostenibile”, per via del fatto che tali progetti sono in linea con le strategie del FSE, mentre la priorità in questione è più legata ad altri fondi come il FESR.

**Tabella di coerenza tra gli interventi 2014 POR FSE e Priorità di Europa 2020**

Priorità Europa 2020	Progetti FSE			
	Integraz. diritto-dovere (1 PS)	Occup. (3 PS)	Svantag. (2 PS)	Form. Operatori SA (1 PS)
<b>Crescita intelligente</b> Sviluppare un’economia basata sulla promozione conoscenza, innovazione, istruzione e società digitale				
<b>Crescita sostenibile</b> Promuovere un’economia più efficiente sotto il profilo delle risorse rendendola più competitiva, più verde a bassa emissione di carbonio				

Priorità Europa 2020	Progetti FSE			
	Integraz. diritto-dovere (1 PS)	Occup. (3 PS)	Svantag. (2 PS)	Form. Operatori SA (1 PS)
Crescita per tutti promuovere un'economia con un alto tasso di occupazione che favorisca la coesione sociale e territoriale				

Legenda:

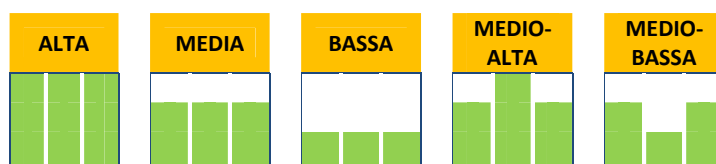


Tabella di coerenza tra gli interventi 2014 POR FSE e obiettivi di Europa 2020

Obiettivi Europa 2020	Progetti FSE			
	Integraz. diritto-dovere (1 PS)	Occupab. (3 PS)	Svantag. (2 PS)	Form. Operatori SA (1 PS)
Aumentare il tasso di occupazione della popolazione fra 20 e 64 anni dal 69% al 75%				
Raggiungere il 3% del Pil in investimenti in R&S				
Ridurre le emissioni di gas a effetto serra del 20% rispetto al 1990; portare la quota delle fonti di energia rinnovabile nel nostro consumo finale al 20%; migliorare del 20% l'efficienza energetica				
Ridurre il tasso di abbandono scolastico dal 15% al 10% e aumentare la quota della popolazione in età compresa fra 30 e 34 anni che hanno completato gli studi superiori dal 31% al 40%				
Ridurre il numero di europei che vivono sotto la soglia di povertà del 25%				

Per quanto concerne la tabella relativa agli *obiettivi* di “Europa 2020”, si riscontra un andamento simile: il progetto FSE “Occupabilità” risulta perfettamente coerente con l’obiettivo europeo “Occupazione”. Il progetto FSE “Integrazione diritto-dovere” risulta in linea con l’obiettivo europeo “Istruzione” che, a sua volta, riscontra un alto livello di coerenza con il progetto “Svantaggio”, volto a sostenere l’inserimento lavorativo dei soggetti in condizione di svantaggio mediante operazioni di carattere formativo.

Come già evidenziato in precedenza, anche in questo caso il livello di coerenza relativo a tutti i progetti del PPO 2013, che sono stati modificati ed integrati nel corso del 2014, con i restanti obiettivi europei risulta basso o medio-basso in ragione del fatto che tali progetti sono in linea con le strategie del FSE, mentre la priorità in questione è più legata ad altri fondi come il FESR.

**Tabella di coerenza tra gli interventi 2014 POR FSE e gli orientamenti per l’occupazione 2014-2020**

Orientamenti per l’occupazione 2014-2020	Integraz. diritto-dovere (1 PS)	Occupab. (3 PS)	Svantag. (2 PS)	Form. Operatori SA (1 PS)
<p style="text-align: right;"><b>Progetti FSE</b></p> <p>Incrementare la partecipazione al mercato del lavoro di donne e uomini, riducendo la disoccupazione strutturale e promuovendo la qualità del lavoro</p>				
Sviluppare una forza lavoro qualificata rispondente alle esigenze del mercato occupazionale e promuovere l’apprendimento permanente				
Migliorare la qualità e l’efficacia dei sistemi d’istruzione e formazione a tutti i livelli e aumentare la partecipazione all’istruzione terziaria o equipollente				
Promuovere l’inclusione sociale e lottare contro la povertà				

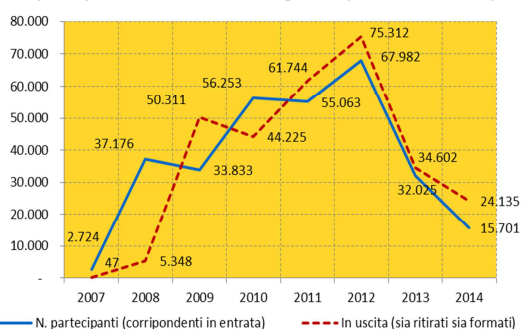
In riferimento alla tabella relativa agli *orientamenti* per le politiche a favore dell’occupazione, si riscontra un alto livello di coerenza tra i progetti FSE “Occupabilità” e “Integrazione diritto-dovere” e gli orientamenti volti ad “Incrementare la partecipazione al mercato del lavoro”, a “Sviluppare le competenze della forza lavoro” e a “Migliorare la qualità e l’efficacia dei sistemi di istruzione e formazione”. L’orientamento europeo indirizzato a “Promuovere l’inclusione sociale e lottare contro la povertà” risulta invece perfettamente coerente con i progetti FSE “Svantaggio” e “Formazione Operatori socio-sanitari”.

Per un'analisi più dettagliata relativa agli interventi formativi e di accompagnamento realizzati è possibile osservare i **partecipanti totali alle attività avviate**, analizzati secondo variabili demografiche, sociali e lavorative (sesso, fascia di

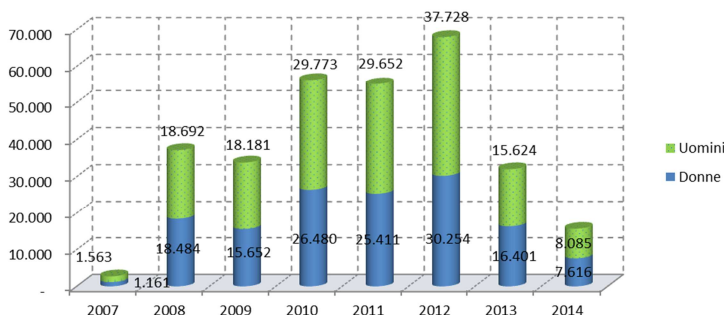
età, titolo di studio e condizione lavorativa - cfr. tab. 5). Nello specifico i soggetti coinvolti nell'ambito delle azioni finanziate dal Programma sono di seguito esaminati in relazione alle seguenti caratteristiche socio-anagrafiche: numero, genere, età, status occupazionale, appartenenza a gruppi vulnerabili e grado di istruzione.

Con riferimento alla prima variabile considerata (numero dei partecipanti), trova conferma l'andamento decrescente già evidenziato nel precedente Rapporto di esecuzione e motivato alla luce dell'ormai prossima chiusura del Programma. Nel corso della sola annualità 2014, il totale dei partecipanti diminuisce dalle 32.025 unità del 2013 alle attuali 15.701 a cui corrisponde, in termini cumulati, un totale di 300.757 partecipanti. Con riferimento ai partecipanti in uscita (sia ritirati sia formati) si contano, complessivamente, 295.724 soggetti, equivalenti a circa il 98,3% del totale riferito ai partecipanti in entrata.

La partecipazione dei destinatari al Programma (valori cumulati 2014)

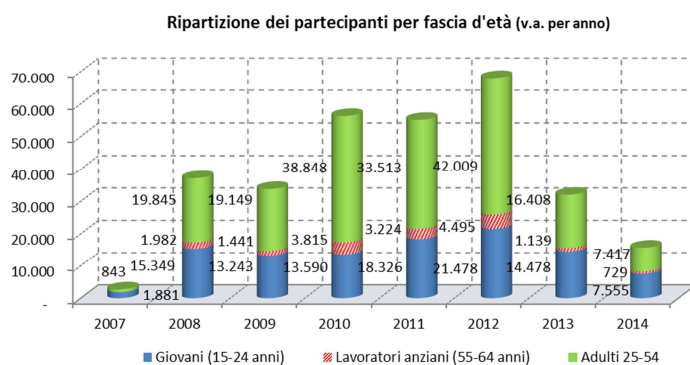


Ripartizione dei partecipanti per sesso (v.a. per anno)



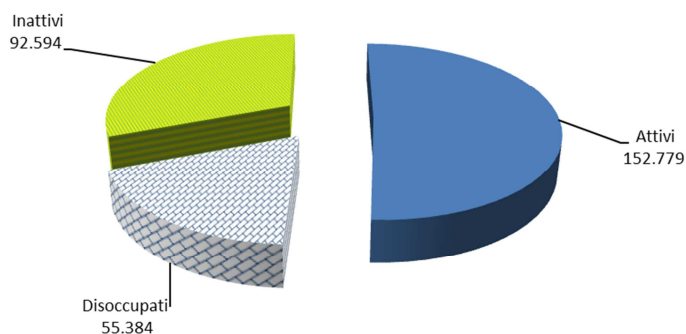
Osservando la **distribuzione per genere**, rispetto all'annualità 2013, la componente maschile torna a prevalere su quella femminile (8.085 uomini a fronte di 7.616 donne). In termini cumulati, nonostante una maggiore partecipazione maschile alle attività previste dal

POR (53% del totale dei partecipanti) figlia anche di una struttura del mercato del lavoro caratterizzata da una maggiore numerosità degli uomini rispetto alle donne, sussiste un sostanziale equilibrio di genere a dimostrazione dell'attenzione rivolta dal Programma al principio della parità di genere e quindi alle problematiche legate all'inclusione socio-lavorativa delle donne.

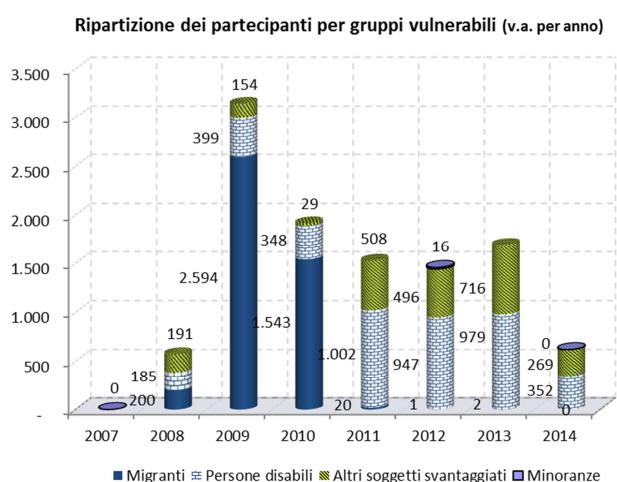


Con riferimento all'età, la partecipazione giovanile registrata nel corso dell'annualità 2014, consta di un totale di 7.555 soggetti. Nonostante l'analisi dei livelli di coinvolgimento di soggetti di età compresa tra i 15 e i 24 anni evidenzia, nel 2013 e nel 2014, una riduzione progressiva dei livelli di partecipazione, la percentuale di coinvolgimento cumulata si mantiene, al 31 dicembre 2014, sul livello stabile del 35,2%. Osservando il livello di partecipazione della popolazione adulta (25-54 anni), nel 2014 sono 7.417 i partecipanti registrati a cui corrispondono poco più di 178 mila soggetti coinvolti da inizio programmazione. Con riferimento, infine, alla presenza di lavoratori anziani (55- 64 anni), le attività previste dal PO hanno visto il coinvolgimento di 729 individui nella sola annualità 2014, per un totale cumulato pari a 16.825 soggetti (equivalente al 5,6% del totale dei partecipanti in entrata da inizio programmazione).

**Ripartizione dei partecipanti per posizione nel mercato del lavoro (v.a. cumulati al 2014)**



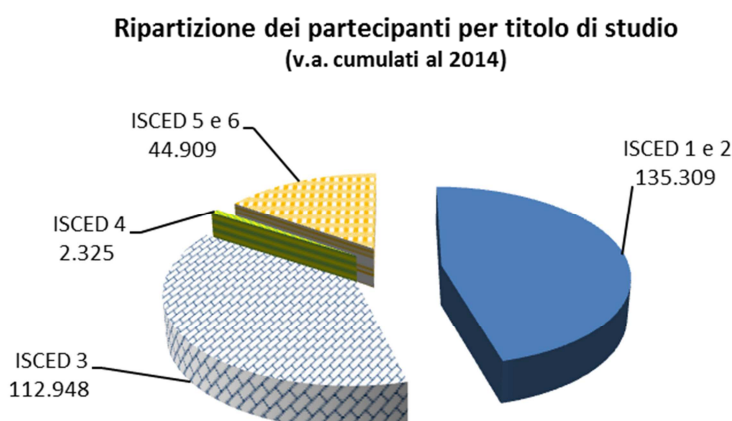
L'analisi relativa alla **posizione nel mercato del lavoro** pone al primo posto in termini di partecipazione i soggetti attivi (152.779 unità, equivalenti al 50,8% del totale dei partecipanti in entrata) seguiti dagli inattivi (92.594 unità, corrispondenti al 30,8%) e dai disoccupati (55.384, pari al 18,4%). I valori riferiti al coinvolgimento di inattivi e disoccupati evidenziano, seppur in diminuzione rispetto ai dati rilevati al dicembre 2013, la volontà dell'Amministrazione regionale di sostenere il (re)inserimento lavorativo dei soggetti privi di un impiego in una fase di crisi come quella attuale. A dimostrazione di tale intendimento l'analisi denota un sostanziale equilibrio in termini di partecipazione agli interventi previsti dal Programma tra la categoria degli attivi e quella scaturita dalla sommatoria dei soggetti disoccupati e di quelli inattivi. Coerentemente con la strategia della Regione di intervenire tempestivamente al fine di consentire al lavoratore espulso dai processi produttivi un pronto reinserimento nel mercato del lavoro, anche nel 2014 il dato relativo ai disoccupati di lunga durata è fermo a livello zero.



Con riferimento ai **gruppi vulnerabili**, includendo anche i soggetti coinvolti in situazione di crisi, si tratta complessivamente di 80.563 soggetti, rientranti nelle minoranze, nei gruppi di migranti, persone disabili e altri soggetti svantaggiati. Al netto dei soggetti contraddistinti da situazione di disagio legate alla crisi economica, in termini cumulati, con

riferimento alle singole categorie, al 31 dicembre 2014, le persone disabili risultano preponderanti in termini di partecipazione alle iniziative (69.612) seguite dalle minoranze e dai migranti (rispettivamente 4.360 e 4.212), e dagli *Altri soggetti svantaggiati* (2.363).

La ripartizione dei partecipanti per **titoli di studio** conferma, con l'unica eccezione riferita agli ISCED 4, un sostanziale equilibrio in termini di partecipazione dei soggetti alle iniziative previste dall'Amministrazione tra i differenti gradi di istruzione. In linea con i risultati rilevati nel 2013, anche nel 2014 prevalgono i possessori di titoli di studio di livelli ISCED 1 e 2 (9.961), seguiti dai detentori di titoli ISCED 3 (3.015) e ISCED 5 e 6 (2.749).



Quanto appena evidenziato trova conferma osservando il medesimo dato in ottica cumulata: risultano preponderanti, infatti, i possessori di titoli di istruzione primaria e secondaria inferiore (ISCED 1 e 2) rispetto a coloro che possiedono titoli di istruzione secondaria superiore (ISCED 3) e titoli di istruzione universitaria (ISCED 5 e 6).

Passando, infine, all'elenco dei *maggiori beneficiari dei finanziamenti FSE* per l'annualità 2014 (tab. 6a), come per gli altri anni i soggetti sono prevalentemente enti di formazione, anche se figurano anche Università, Consorzi di ricerca, Fondazioni, imprese sociali, enti locali (Comuni). L'EN.AI.P. rappresenta il soggetto con la quota di impegni maggiore (12,63%, per un importo complessivo di euro 724.770,10) destinati alla realizzazione di 1.050 progetti. Gli altri enti seguono ad una certa distanza sia in termini di numero di operazioni sia in termini di importo impegnato. Il totale impegnato è pari a € 2.626.421,35 in evidente contrazione rispetto allo scorso anno (-25 milioni di euro) e pari a circa 46% degli impegni del POR per l'anno.

Relativamente gli appalti di servizi o lavori più consistenti (cfr. tab. 6b), nel 2014 si registrano impegni relativi ai servizi di assistenza tecnica e di comunicazione affidati negli anni precedenti.



Nel 2014 non sono stati effettuati affidamenti in house.

#### **Le aree tematiche ai sensi dell'art. 10 del Regolamento (CE) n. 1081/2006**

Con riferimento alle attività ricadenti nelle aree tematiche dell'art. 10 del Regolamento (CE) n. 1081/2006, l'Autorità di Gestione, nel corso del 2014, ha confermato di porvi particolare attenzione, pur nel ristretto ambito di azione che è stato possibile ricavare dall'ormai residua disponibilità finanziaria della programmazione 2007/2013.

##### **a) Integrazione della dimensione di genere nonché eventuali azioni specifiche nel settore**

L'Autorità di gestione, in tutti gli avvisi pubblici inerenti l'attuazione di operazioni di carattere formativo evidenzia la necessità di promuovere la più ampia partecipazione della componente femminile alle operazioni finanziate.

I soggetti proponenti, nella individuazione delle operazioni da presentare, sono chiamati a valorizzare quelle operazioni che possano contribuire a favorire l'accesso o la permanenza delle donne negli ambiti lavorativi nei quali sono sottorappresentate.

La pubblicizzazione delle operazioni da parte dei soggetti attuatori deve evidenziare elementi che favoriscano il più ampio coinvolgimento delle donne; le fasi di selezione dei partecipanti possono contenere criteri finalizzati a elevare la presenza femminile nell'attuazione delle operazioni.

Nel formulario di presentazione delle operazioni devono essere indicate:

- l'eventuale presenza di organismi per la parità e le pari opportunità in fase di progettazione, selezione dei partecipanti, realizzazione dell'operazione;
- l'eventuale presenza di elementi atti a rendere flessibili e adattabili gli orari di realizzazione dell'operazione, finalizzati ad assicurare pari opportunità di accesso;
- l'eventuale presenza di servizi di cura attivabili dai destinatari e funzionali alla partecipazione all'operazione;
- l'eventuale presenza di uno specifico modulo formativo dedicato al tema delle pari opportunità.

##### **b) Azioni intese ad aumentare la partecipazione dei migranti nel mondo del lavoro, rafforzando in tal modo la loro inclusione sociale**

Nel corso del 2014 non sono state attivate misure specifiche volte ad aumentare la partecipazione dei migranti nel mondo del lavoro. Occorre peraltro rilevare che i vari avvisi emanati dall'Autorità di gestione e inerenti l'attuazione di operazioni di carattere formativo rientranti nell'area dell'occupabilità e funzionali, quindi, a sostenere l'ingresso o il reingresso nel mondo del lavoro prevedono, fra le varie categorie dei destinatari, anche la popolazione migrante.

##### **c) Azioni intese ad aumentare la partecipazione delle minoranze nel mondo del lavoro, rafforzando in tal modo la loro inclusione sociale**

Anche per le minoranze vale quanto detto alla lettera b).

##### **d) Azioni intese a rafforzare l'integrazione nel mondo del lavoro e l'inclusione sociale di altre categorie svantaggiate, incluse le persone con disabilità**

Nel corso del 2014 sono stati attivati vari interventi a favore delle persone in condizioni di svantaggio.

In particolare l’Autorità di gestione è intervenuta con misure di accompagnamento che mirano di facilitare la partecipazione delle persone in maggiore difficoltà alle attività di carattere formativo finanziate.

Per quanto riguarda invece le misure di carattere formativo, vi è stata particolare attenzione nella messa a punto di un avviso che ha evidenziato una notevole risposta da parte del territorio che ha condotto l’Autorità di gestione ad un finanziamento aggiuntivo in grado di ampliare quanto più possibile l’accesso delle persone alle attività.

**e) Attività innovative**

Nel corso del 2014 l’Autorità di gestione, in ragione anche delle scarse risorse finanziarie disponibili che sono state per lo più utilizzate per l’integrazione ed il completamento di misure già attivate, non ha introdotto attività che si possano considerare di carattere innovativo.

Si ritiene comunque opportuno evidenziare che la misura tuttora in corso ed attivata da qualche anno che riguarda la realizzazione di percorsi in grado di condurre persone già in possesso di alcune competenze alla qualifica di OSS è ritenuta di grande rilevanza dall’AdG.

Nel considerare l’innovatività di queste misure sotto il profilo della governance di sistema adottata e delle procedure di accesso delle persone previste, l’AdG ha inteso farne campo di applicazione per una valutazione tematica affidata al valutatore indipendente del POR.

**f) Azioni transnazionali e/o interregionali**

Valgono le indicazioni di cui alla precedente lettera b).

**g) Descrizione di una buona prassi**

***Il Progetto IMPRENDERO’ 4.0***

Imprenderò 4.0 è un progetto di diffusione della cultura imprenditoriale, intesa come valore da promuovere nella società e vista come preconditione indispensabile per innescare percorsi virtuosi di sviluppo socio/economico. Imprenditoria, dunque, come modello culturale, come risorsa per lo sviluppo, come pratica educativa e formativa.

Gli obiettivi che il Progetto Imprenderò 4.0 si prefigge, oltre alla promozione della cultura imprenditoriale, sono i seguenti:

- supportare i processi di creazione di impresa e lavoro autonomo, divulgando le opportunità offerte dall’autoimprenditoria e dall’autoimpiego e sostenendo le persone nella progettazione e gestione di una nuova prospettiva occupazionale, mettendo a disposizione un servizio di orientamento, formazione, tutoring e consulenza;
- supportare i processi di passaggio generazionale e trasmissione d’impresa per superare le criticità che si manifestano in azienda in conseguenza di una mancata o carente programmazione e gestione di questa fase e favorire il rafforzamento dell’impresa nella dimensione produttiva, organizzativa e finanziaria.

Il progetto **Imprenderò**, avviato per la prima volta nel 2003 e di cui ne sono state realizzate 3 edizioni, è promosso e finanziato dalla Regione Friuli Venezia Giulia nell’ambito del Programma Operativo Regionale del Fondo Sociale Europeo 2007/2013. In particolare l’attuale edizione fa riferimento all’Asse 2 Occupabilità, e fa riferimento al documento Pianificazione periodica delle operazioni – PPO – annualità 2013, con la conclusione prevista a fine 2015.

Il monitoraggio fisico del progetto è articolato su tre aree d’azione:

- area 1: sostegno allo sviluppo e creazione d’impresa e dell’autoimpiego;
- area 2: sostegno ai processi di passaggio generazionale/trasmissione d’impresa;

- area 3: attività di promozione e funzionamento.

**Area 1: sostegno allo sviluppo e creazione d'impresa e dell'autoimpiego.**

Il progetto prevede indicatori di monitoraggio fisico. Per ciascuno di esso i risultati raggiunti entro il 31 dicembre 2014 sono i seguenti.

Attività	Indicatore	Obiettivo	Risultati	% attuazione
<b>Seminari</b>	N° seminari realizzati	50	16	32,0%
	N° partecipanti	825	557	63,6%
	Livello di gradimento	3/5	4,94	100,0%
<b>Corsi</b>	N° corsi realizzati	48	9(7)	18,3% (33,3%)
	N° allievi validi (almeno 70%)	576	238	41,3%
<b>Consulenza</b>	Numero ore attivate	9216	821	8,9%
	N° partecipanti	576	52	9,0%
	N° business plan in elaborazione	450	51	11,3%

**Area 2: sostegno ai processi di passaggio generazionale/trasmissione d'impresa**

Il progetto prevede indicatori di monitoraggio fisico. Per ciascuno di esso i risultati raggiunti entro il 31 dicembre 2014 sono i seguenti.

Attività	Indicatore	Obiettivo	Risultati	% attuazione
<b>Seminari</b>	N° seminari realizzati	25	4	16,0%
	N° partecipanti	450	145	32,2%
	Livello di gradimento	3/5	4,51	100,0%
<b>Consulenza</b>	Numero ore attivate	1100	375	34,1%
	N° partecipanti	70	32	45,7%
	N° piani di trasferimento	40	16	40,0%

**Area 3: attività di promozione e funzionamento**

L'indicatore di monitoraggio fisico per l'area 3 è il seguente:

Attività	Indicatore	Obiettivo	Risultati	% attuazione
<b>Sito web</b>	Visitatori unici mese	1000	2046,80	200%

Il progetto utilizza diversi strumenti di comunicazione on line come elencato sotto, prevedendo una relazione in merito all'utilizzo degli stessi al 31 dicembre 2014:

- facebook;
- twitter;
- youtube;
- instagram;
- slideshare.

L'attività relativa ai social network del Progetto Imprenderò 4.0 si è inserita su una base di comunicazione avviata con la precedente edizione del progetto, conclusosi a ottobre 2012.

Per l'attuale edizione del progetto si è deciso di portare avanti l'animazione della pagina Facebook, del profilo Twitter e del canale Youtube. Si utilizza inoltre Slideshare per la condivisione delle slide dei seminari ed è stato aperto il nuovo profilo Instagram.

La scelta dei social è senza dubbio rafforzata anche dai dati rilasciati da ShareThis, in cui si evince che Facebook e Twitter sono due social non solo tra i più utilizzati, ma anche molto complementari dal punto di vista dei temi trattati.

La *pagina Facebook* di Imprenderò conta un totale di 851 “Mi piace” al 31/12/2014, con un incremento di +80% rispetto alla ripartenza del progetto a metà luglio. L’incremento di fan non si è avuto tramite inserzioni a pagamento bensì tramite il passaparola e la promozione della pagina durante gli eventi (seminari, convegni, conferenze stampa, ecc.) che si sono svolti durante i mesi di attività. Questo è un grande plus, perché garantisce un gruppo di fan composto da persone effettivamente ed attivamente interessate ad avere aggiornamenti e notizie sui temi trattati dal progetto.

Il *profilo Twitter* ha raggiunto a fine dicembre 2014 un totale di 2.350 *followers* e 3.141 tweet, inoltre è membro in 27 liste. In media, quotidianamente, si raggiungono 492 impressioni, 3 click e 3 retweet, 1 preferito. Anche in questo caso l’aumento dei follower è stato notevole, con circa un +30% rispetto a luglio 2014 e senza l’intervento di inserzioni a pagamento.

Il *profilo Instagram* di Imprenderò è stato aperto recentemente, a luglio 2014, in occasione della ripartenza del progetto, per questo motivo i numeri sono minori rispetto agli altri social: 36 post e 24 *follower*. I numeri limitati sono anche legati alla specificità del mezzo, che rende molto più se utilizzato in modalità “live” durante eventi o situazioni particolari. Anche in questo caso farà la differenza la partecipazione attiva di tutti i partner del progetto nella condivisione dei “dietro le quinte” dei seminari.

Il canale Youtube di Imprenderò è utilizzato per caricare video e interviste realizzati durante gli eventi. Il canale è aperto da luglio 2011 e ha totalizzato finora 7.147 visualizzazioni e 15 iscritti. L’immediatezza dei video ha permesso finora di raccogliere delle brevi interviste durante gli eventi, con le dichiarazioni di importanti figure del mondo imprenditoriale che posso fungere da guida e supporto agli utenti che stanno valutando o hanno già intrapreso la strada dell’auto impiego.

Il profilo di Slideshare è utilizzato per caricare i pdf delle lezioni tenute ai seminari, al fine di condividere il materiale didattico con tutti gli utenti. Il profilo a fine anno 2014 registra un totale di 1.117 visualizzazioni per 10 presentazioni caricate.

### La “Scheda Università”

La Scheda Università - approvata dal Sottocomitato Risorse Umane del QSN Quadro Strategico Nazionale FSE 2007/2013 nel corso 2009 - sancisce che “nel caso in cui le Università ed i soggetti equiparati siano gli unici in grado di realizzare l'intervento per ragioni di competenze tecniche, esclusività istituzionale, territorialità ed economicità e qualora i quattro fattori ricorrano contestualmente, le amministrazioni potranno procedere ad una chiamata a progetto di questi soggetti ed al successivo affidamento delle risorse, previa valutazione delle proposte progettuali”. La Scheda, prevista nelle “Linee guida per la realizzazione di operazioni cofinanziate dal Fondo sociale europeo” che disciplinano le procedure di gestione del POR, riguarda quindi i finanziamenti da parte della Regione a favore dei soggetti identificati dalla “Scheda Università” che, in Friuli Venezia Giulia, sulla base di quanto previsto dall’articolo 51, comma 6 della legge 449/97, si identificano nell’Università degli Studi di Trieste, nell’Università degli Studi di Udine, nella Scuola internazionale Superiore di Studi Avanzati – SISSA – di Trieste e nell’Area di Ricerca di Trieste.

Nel 2014, in questo ambito, non vi sono stati nuovi ambiti di intervento che ne hanno visto l’applicazione.

## **2.2. Informazioni sul rispetto del diritto comunitario**

Non ci sono informazioni da riportare, con riferimento all'annualità 2013, relative al rispetto del diritto comunitario.

L'Autorità di Gestione assicura l'applicazione ed il rispetto della regolamentazione in materia di appalti pubblici e di aiuti di stato nell'ambito dell'attuazione del Programma Operativo.

Le operazioni finanziate dal Programma operativo sono attuate nel pieno rispetto della normativa comunitaria in materia di appalti pubblici, e segnatamente delle pertinenti regole del Trattato CE, delle Direttive 2004/17/CE e 2004/18/CE del Parlamento Europeo e del Consiglio, della Comunicazione interpretativa della Commissione sul diritto comunitario applicabile agli appalti non disciplinati o solo parzialmente disciplinati dalle direttive "appalti pubblici" C(2006)3158 del 24.07.2006, di ogni altra normativa comunitaria applicabile, nonché della relativa normativa di recepimento nazionale e regionale.

L'Autorità di Gestione assicura anche il controllo sugli affidamenti svolti da parte degli Organismi Intermedi.

## **2.3. Problemi significativi incontrati e misure prese per risolverli**

Come anticipato, il Rapporto annuale di controllo 2014 non evidenzia specificità criticità nell'attuazione del Programma da segnalare, né per il periodo 1/07/2013-30/06/2014, né per il periodo precedente e i sistemi di gestione e controllo sono risultati conformi alle prescrizioni degli artt. 58-62 del Regolamento (CE) n. 1083/2006 e della sezione 3 del Regolamento (CE) n. 1828/2006. Riguardo agli esiti degli audit sulle operazioni, il tasso di irregolarità relativo alla spesa certificata nel 2013 è risultato inferiore alla soglia di rilevanza (2%).

## **2.4. Modifiche nell'ambito dell'attuazione del Programma operativo**

Nel corso del 2014 non sono state effettuate modifiche al Programma operativo.

## **2.5. Modifiche sostanziali a norma dell'articolo 57 del Regolamento (CE) n. 1083/06**

Con riferimento all'annualità 2014, non sono da rilevare modifiche sostanziali a norma dell'art. 57 del Regolamento (CE) n. 1083/06.

## **2.6. Complementarità con altri strumenti**

La Regione autonoma Friuli Venezia Giulia prevede forme e modalità operative di coordinamento dei due Programmi Operativi Regionali cofinanziati dai Fondi Strutturali nel quadro delle attività più generali di programmazione delle politiche di sviluppo regionali.

Nell'ambito del principio di complementarità tra Fondi comunitari, nel corso del 2014 è stato assicurata la partecipazione reciproca delle Autorità di gestione dei POR FSE e FESR Obiettivo Competitività Regionale ed Occupazione della Regione Autonoma Friuli Venezia Giulia ai rispettivi Comitati di Sorveglianza. In particolare l'Autorità di Gestione del POR FESR ha partecipato alla riunione del Comitato di Sorveglianza del POR FSE.

La Regione, attraverso un programma esterno parallelo del POR FESR 2007/2013, ha aderito al Piano di Azione Coesione (PAC) nell'aprile 2013, nel quadro della condivisione avvenuta in precedenza con il Gruppo di Azione istituito in seno al PAC e di cui il MISE-DPS ha preso

formalmente atto con propria Nota prot. 0004482-U del 09.04.2013. Con un aggiornamento dell'estate 2013 la Regione Friuli Venezia Giulia ha deciso, d'intesa con il Ministero dello Sviluppo Economico, di far confluire maggiori risorse all'interno del Programma esterno parallelo per l'attuazione fra l'altro, di azioni specificatamente dedicate al tema dell'occupazione, in particolare "giovanile".

In tal senso e con riferimento ai pesanti effetti generati dalla congiuntura economica sul contesto produttivo e occupazionale della regione, uno specifico pacchetto di risorse, pari a 19,035 milioni di euro (interamente a carico del FdR ex legge n. 183/87), è stato dedicato ad avviare un intervento sperimentale preparatorio alla programmazione del Fondo sociale europeo per il periodo 2014-2020 attraverso azioni che fanno riferimento ai dispositivi normativi di carattere nazionale/europeo di recente emanazione.

La Giunta regionale, con deliberazione n. 93 del 24 gennaio 2014, ha approvato il "Piano d'azione per il sostegno all'accesso, rientro o permanenza nel mercato del lavoro" il quale nei suoi scopi l'obiettivo di rafforzare l'occupabilità e l'adattabilità delle persone, si realizza attraverso tre distinte progettualità: FVG Progetto giovani, FVG Progetto occupabilità e IMPRENDERO' 4.0. Per realizzare quest'intervento integra le risorse derivanti da diverse fonti di finanziamento: Programma esterno parallelo del POR FESR 2007/2013 rientrante nel Piano di azione e coesione – PAC – definito a livello nazionale e POR FSE 2007/2013.

Sono stati emanati due avvisi per selezionare l'ATI di formazione decreto 100/LAVFOR.FP/2014 del 27/01/2014 (approvazione graduatoria 2978/LAVFOR/2014 del 28/04/2014) e per l'individuazione dell'ATI di che gestisce i percorsi di formazione imprenditoriale decreto 99/LAVFOR.FP/2014 del 27/01/2014 (approvazione graduatoria 2681/LAVFOR/2014 del 09/04/2014)

Con deliberazione 731 del 17 aprile 2014 nasce PIPOL (piano integrato per l'occupazione ed il lavoro) in cui confluiscono le risorse della delibera n. 93 del 24 gennaio 2014 e le risorse del PON IOG, attribuite alla Regione autonoma Friuli Venezia Giulia dal decreto del Ministero del lavoro e delle politiche sociali n 237/Segr D.G/ 2014 del 4 aprile 2014.

Il piano propone misure di carattere formativo e misure di politica attiva del lavoro per sostenere l'accesso o il rientro nel mondo del lavoro a favore di disoccupati suddivisi in due specifici target:

- giovani NEET – che non lavorano e non sono inseriti nei circuiti di istruzione o formazione – di età compresa tra 15 anni compiuti e 30 anni non compiuti – FVG Progetto giovani;
- disoccupati e lavoratori sospesi che non si trovano nelle condizioni di cui al punto precedente – FVG Progetto occupabilità.

L'intervento viene gestito in maniera unitaria con le medesime modalità di accesso per tutti i destinatari finali (iscrizione on-line oppure presso i centri accreditati, colloquio di orientamento da parte dei CPI e attuazione delle misure di politica attiva da parte di soggetti specializzati) con una scelta di interventi di post accoglienza possibili tarati sulle caratteristiche dei gruppi trattati (neodiplomati, giovani NEET, adulti, neolaureati, ecc.).

## 2.7. Sorveglianza e valutazione

Nel corso del 2014 sono proseguite le necessarie attività relative al sistema di sorveglianza e valutazione, al fine di assicurare il miglioramento costante della qualità, dell'efficacia e dell'efficienza del Programma.

La seduta del Comitato si è svolta il 19 giugno 2014 a Trieste, con il seguente ordine del giorno:

1. Approvazione dell'ordine del giorno

2. Approvazione del verbale della seduta precedente
3. Presentazione e approvazione del Rapporto Annuale di Esecuzione 2013
4. Informativa sullo stato di avanzamento del Programma Operativo nel 2014
3. Avanzamento procedurale, fisico e finanziario alla data del 31 maggio 2014
4. Preparazione della chiusura - Stato dell'arte
5. Informativa sulle attività di audit
6. Informativa sulle attività di valutazione
7. Programmazione 2014/2020:
  - a) Presentazione del Programma Operativo 2014/2020
  - b) Sintesi della valutazione ex ante da parte del Valutatore
  - c) Coordinamento con altri fondi e sinergie tra i POR e i PON
  - d) Informativa sui criteri di selezione e sulla costituzione del Comitato di sorveglianza
8. Stato di avanzamento del Programma Operativo Nazionale Iniziativa per l'Occupazione Giovanile (PON IOG) e delle attività rientranti nel Piano di azione e coesione
9. Varie ed eventuali

I lavori si sono svolti regolarmente, evidenziando il complessivo buono stato di avanzamento del Programma operativo, con il raggiungimento dei target di spesa, con impegni che superano il 100% delle risorse disponibili sul POR, e di quasi tutti i target al 2013 degli indicatori di risultato.

Con riferimento alle attività di valutazione, nel 2014 è stato prodotto il progress, a cura del Valutatore Indipendente, della VEXA, predisposta sulla bozza molto avanzata del Programma, in fase di rifinitura finale limitatamente alla compilazione degli indicatori. In particolare, è stata realizzata la valutazione dell'orientamento strategico intrapreso dalla Regione Autonoma FVG e della sua corrispondenza con le criticità principali dei sistemi regionali del lavoro, dell'istruzione e formazione e delle politiche sociali così come essi emergono dall'analisi del "Percorso della Regione FVG per la definizione della nuova programmazione FSE 2014-2020" del giugno 2013 e dal quadro di sintesi del contesto economico e del mercato del lavoro locali tracciati nella versione del POR del 28 maggio 2014.

### 3. ATTUAZIONE IN BASE ALLE PRIORITÀ

Di seguito si riportano i dati quantitativi inerenti alle realizzazioni complessive per categoria di progetti (approvati, avviati e conclusi) e per singolo Asse, cui fa seguito un'analisi qualitativa delle operazioni realizzate.

Complessivamente, nel corso dell'annualità 2014, sono 1.134 i progetti approvati. Osservando la distribuzione per Asse, l'Asse 2 risulta essere il prevalente con 734 nuove iniziative approvate seguito, nell'ordine, dall'Asse 4 e dall'Asse 3. In termini cumulati, al 31 dicembre 2014, gli stessi ammontano a 50.413 a valere, prevalentemente, sull'Asse 1 e sugli Assi 2 e 4.

Nel 2014, i progetti avviati sono 1.681 a valere, in misura prevalente, sugli Assi 2 e Asse 4. Da inizio programmazione, gli stessi ammontano a 51.380 distribuiti, analogamente a quanto rilevato nell'ambito della categoria precedente, prevalentemente sull'Asse 1, 2 e 4.

Osservando infine i progetti conclusi, si denota un incremento marcato rispetto al dato riferito alla precedente annualità. Nel corso del 2014, le iniziative portate a conclusione dell'Amministrazione regionale crescono dalle 2.132 alle attuali 2.940, distribuite, in misura preponderante, tra Asse 2 e Asse 4. In termini cumulati, i progetti conclusi risultano essere 49.156 di cui, la maggior parte, a valere, nuovamente, sugli Assi 2 e 4.

**Tabella 7. Numero di progetti per Asse. Dati per anno e cumulati**

Tot. progetti per Asse	2007	2008	2009	2010	2011	2012	2013	2014	Totale cumulato al 31.12.2014
<b>Asse 1</b>									
Approvati	2.608	6.017	13.859	2.193	1.661	3.858	- 531	0	<b>29.665</b>
Avviati	2.608	5.965	14.020	2.762	1.272	3.987	- 718	4	<b>29.900</b>
Conclusi	0	2.259	10.026	2.212	1.054	13.243	- 420	17	<b>28.391</b>
<b>Asse 2</b>									
Approvati	0	1.161	533	1.906	2.798	2.145	498	734	<b>9.774</b>
Avviati	0	913	480	1.943	2.911	2.649	362	715	<b>9.972</b>
Conclusi	0	66	1.119	1.494	2.551	2.189	703	1.549	<b>9.671</b>
<b>Asse 3</b>									
Approvati	0	60	63	103	248	299	318	158	<b>1.249</b>
Avviati	0	52	53	80	231	323	215	229	<b>1183</b>
Conclusi	0	13	44	71	213	214	277	157	<b>989</b>
<b>Asse 4</b>									
Approvati	35	1.624	1.216	1.402	2.176	1.946	881	239	<b>9.519</b>
Avviati	24	1.648	792	1.519	1.993	1.872	1.398	668	<b>9.914</b>
Conclusi	0	1.093	1.062	1.062	2.069	1.956	1.413	1.110	<b>9.765</b>
<b>Asse 5</b>									
Approvati	0		2	1	6	16	140	1	<b>166</b>
Avviati	0		-	1	7	117	182	63	<b>370</b>
Conclusi	0		-	0	2	45	152	105	<b>304</b>
<b>Asse 6</b>									
Approvati	2	5	3	-	7	14	7	2	<b>40</b>
Avviati	2	5	3	-	7	16	6	2	<b>41</b>
Conclusi	0	6	-	-	5	16	7	2	<b>36</b>
<b>Totale</b>									
Approvati	<b>2.645</b>	<b>8.867</b>	<b>15.676</b>	<b>5.605</b>	<b>6.895*</b>	<b>8.278</b>	<b>1.313</b>	<b>1.134</b>	<b>50.413</b>
Avviati	<b>2.634</b>	<b>8.583</b>	<b>15.348</b>	<b>6.305</b>	<b>6.420*</b>	<b>8.964</b>	<b>1.445</b>	<b>1.681</b>	<b>51.380</b>
Conclusi	-	<b>3.437</b>	<b>12.251</b>	<b>4.839</b>	<b>5.894</b>	<b>17.663</b>	<b>2.132</b>	<b>2.940</b>	<b>49.156</b>

\* Per la correzione di mero errore materiale è stato modificato il dato inserito nel RAE 2011

I 1.134 progetti approvati nel corso dell'anno 2014 hanno coinvolto, complessivamente, 8.951 soggetti che, sommati a quelli delle precedenti annualità, determinano un totale di destinatari approvati pari a 258.719. L'Asse 4 rappresenta quello prevalente, nel quale confluisce il maggior numero di soggetti coinvolti.



Con riferimento ai destinatari avviati, in termini annui, sono 15.732 i destinatari ad aver preso parte, nel 2014, ad iniziative avviate dall'amministrazione regionale la maggior parte dei quali collocabile nell'ambito di progetti a valere sugli Assi 4, 2 e 3. Al 31 dicembre 2014, gli stessi si attestano sulle 300.757 unità distribuite, prevalentemente, sugli Assi 4, 1 e 2.

In diminuzione risulta il numero dei destinatari di attività concluse che diminuisce dalle 73.801 unità del 2013 alle attuali 9.403 riconducibili, in misura prevalente, a progetti a valere sull'Asse 4. In chiave cumulata, al 31 dicembre 2014, il totale dei destinatari conclusi ammonta a 280.620 soggetti concentrati in misura preponderante sull'Asse 4.

**Tabella 8. Numero di destinatari per Asse. Dati per anno e cumulati**

Tot. destinatari per Asse	2007	2008	2009	2010	2011	2012	2013	2014	Totale cumulato al 31.12.2014
<b>Asse 1</b>									
Approvati	2.608	7.440	16.154	13.165	10.535	19.965	11.796	0	<b>81.663</b>
Avviati	2.608	6.508	15.017	22.052	9.024	27.461	16.772***	37	<b>99.479</b>
Conclusi	0	2.396	11.603	15.934	10.866	29.402	27.229****	8	<b>97.438</b>
<b>Asse 2</b>									
Approvati	0	3.987	4.864	7.159*	14.171	8.057	- 6.509	1.913	<b>33.642</b>
Avviati	0	4.223	4.581	11.667*	15.971**	10.859	- 7.252	2.302	<b>42.351</b>
Conclusi	0	525	4.005	7.398*	13.704**	8.284	2.527	821	<b>37.264</b>
<b>Asse 3</b>									
Approvati	0	659	521	730	1.385	1.319	1.615	1.011	<b>7.240</b>
Avviati	0	611	529	377	1.517	1.575	1.676	922	<b>7.207</b>
Conclusi	0	111	391	458	1.134	952	2.629	83	<b>5.758</b>
<b>Asse 4</b>									
Approvati	584	25.826	16.799	18.986	27.758	25.929	14.087	5.987	<b>135.956</b>
Avviati	338	27.241	12.071	22.631	27.687**	28.374	20.594****	12.378	<b>151.314</b>
Conclusi	0	14.266	13.974	12.579	25.422	23.984	41.231	8.359	<b>139.815</b>
<b>Asse 5</b>									
Approvati	-	-	-	-	-	28	150	40	<b>218</b>
Avviati	-	-	-	-	-	115	198	93	<b>406</b>
Conclusi	-	-	-	-	-	28	185	132	<b>345</b>
<b>Totale</b>									
Approvati	<b>3.192</b>	<b>37.912</b>	<b>38.338</b>	<b>40.040</b>	<b>53.849</b>	<b>55.298</b>	<b>21.139</b>	<b>8.951</b>	<b>258.719</b>
Avviati	<b>2.946</b>	<b>38.583</b>	<b>32.198</b>	<b>56.727</b>	<b>54.199</b>	<b>68.384</b>	<b>31.988***</b>	<b>15.732</b>	<b>300.757</b>
Conclusi	-	<b>17.298</b>	<b>29.973</b>	<b>36.369</b>	<b>51.126</b>	<b>62.650</b>	<b>73.801****</b>	<b>9.403</b>	<b>280.620</b>

\* Nel RAE 2011 è stato corretto il dato erroneamente indicato nel precedente rapporto.

\*\* Dato corretto nel RAE 2012.

\*\*\* Dato corretto nel RAE 2013.

\*\*\*\* Dato corretto nel RAE 2014.

### 3.1. ASSE 1 – ADATTABILITÀ

#### 3.1.1 Conseguimento degli obiettivi e analisi dei progressi

##### A. Informazioni sui progressi materiali e finanziari delle priorità

In questa sezione vengono quantificati tutti gli indicatori pertinenti con l'Asse di riferimento. Per quanto riguarda, nello specifico, gli indicatori di risultato si rimanda a quanto riportato nel precedente paragrafo 2.1.1 (Tabella 1).

#### Indicatori finanziari - Asse 1 Adattabilità

Al 31 dicembre 2014 l'Amministrazione ha impegnato risorse per un totale di € 73.336.384,00 equivalenti al 96,16% della dotazione complessiva dell'Asse. Confrontato con il dato cumulato rilevato nel precedente Rapporto di esecuzione, la capacità di impegno dell'Asse 1 registra valori negativi (-0,20%) a seguito del disimpegno di somme spese. Per quanto riguarda i pagamenti, l'efficienza realizzativa dell'Asse, al 31 dicembre 2014, risulta incrementata del 6,3% rispetto all'analogo dato misurato al dicembre dell'annualità precedente, attestandosi all'87,16%.

**Tabella 9. Asse 1 - Esecuzione finanziaria cumulata del Programma Operativo (valori cumulati al 31.12.2014)**

Asse	Programmazione totale	Impegni*	Pagamenti**	Capacità di impegno	Efficienza realizzativa
	A	B	C	B/A	C/A
<b>Asse 1</b>	76.262.113	73.336.384	66.468.467	96,16%	87,16%

\* Impegni: impegni giuridicamente vincolanti

\*\* Pagamenti: Spese effettivamente sostenute dai beneficiari

Osservando la sola annualità 2014, detto del disimpegno di risorse pari a € -153.915,00, (equivalente ad una capacità di impegno del -0,20%), i pagamenti si attestano su valori positivi (€ 3.946.222,00) determinando un'efficienza realizzativa annua del 5,17% a dimostrazione di un avanzamento progressivo della programmazione complessiva del Programma.

**Tabella 9bis. Asse 1 - Esecuzione finanziaria del Programma Operativo (annualità 2014)**

Asse	Programmazione totale	Impegni*	Pagamenti**	Capacità di impegno	Efficienza realizzativa
	A	B	C	B/A	C/A
<b>Asse 1</b>	76.262.113	-153.915	3.946.222	-0,20%	5,17%

\* Impegni: impegni giuridicamente vincolanti

\*\* Pagamenti: Spese effettivamente sostenute dai beneficiari

**Indicatori di realizzazione - Asse 1 Adattabilità**

Per quanto attiene gli indicatori di realizzazione<sup>8</sup>, di seguito si riportano le quantificazioni per annualità di riferimento, in funzione dello stato di avanzamento delle operazioni, ed il dato totale.

**Tabella 10. Asse 1. Numero totale di progetti, destinatari e imprese. Dati per anno e cumulati.**

Tot. progetti e destinatari e imprese Asse 1 (ob. spec. a, b, c)	2007	2008	2009	2010	2011	2012	2013	2014	Totale cumulato al 31.12.2014
<b>Progetti</b>									
Approvati	2.608	6.017	13.859	2.193	1.661	3.858	- 531	0	<b>29.665</b>
Avviati	2.608	5.965	14.020	2.762	1.272	3.987	- 718	4	<b>29.900</b>
Conclusi	0	2.259	10.026	2.212	1.054	13.243	- 420	17	<b>28.391</b>
<b>Destinatari</b>									
Approvati	2.608	7.440	16.154	13.165	10.535	19.965	11.796	0	<b>81.663</b>
<i>Di cui femmine</i>									
Avviati	2.608	6.508	15.017	22.052	9.024	27.461	16.772**	37	<b>99.479</b>
<i>Di cui femmine</i>			5.828	9.723	7.997	10.454	7.537**	5	<b>41.554</b>
Conclusi	0	2.396	11.603	15.934	10.866	29.402	27.229	8	<b>97.438</b>
<i>Di cui femmine</i>			3.202	6.571	7.688	11.445	11.610***	3	<b>40.519</b>
<b>Imprese</b>									
Approvati							4.805***	1	<b>4.806</b>
Avviati	25	126	1.814	841*	484	1.945	326***	-1	<b>5.560</b>
Conclusi	18	43	627	707*	460	3.110	514***	6	<b>5.485</b>

\*Il dato inserito nel RAE 2010 è stato corretto, a seguito della verifica di mero errore materiale

\*\* Dato corretto nel RAE 2013

\*\*\* Dato corretto nel RAE 2014.

**Tabella 11. Asse 1. Numero totale di progetti, per obiettivo specifico e tipologia di progetto. Dati per anno e cumulati.**

Tipologia di progetto Ob. Specifico a)	Numero di progetti								Totale cumulato al 31.12.2014	
	2007	2008	2009	2010	2011	2012	2013	2014		
<b>Formazione -</b> Formazione per occupati (o formazione continua) (02 12 11 71 010)										
<i>Approvati</i>		51	20	26	21	584	0	0	<b>702</b>	
<i>Avviati</i>		29	36	22	15	425	63	3	<b>593</b>	
<i>Conclusi</i>		12	34	23	20	122	352	11	<b>574</b>	
Formazione nell'ambito dell'apprendistato post obbligo formativo (02 12 11 71 006)										
<i>Approvati</i>	2.608	5.918	13.510	345	357	1.229	- 2.483	0	<b>21.484</b>	

<sup>8</sup> Si segnala che, rispetto a quanto approvato nel POR, gli indicatori di realizzazione riportati nelle tabelle che seguono contemplano alcune modifiche apportate al sistema di indicatori regionali al fine di rendere tale sistema compatibile con il sistema di monitoraggio nazionale (SFC) e garantire omogeneità e comparabilità tra i dati di monitoraggio. Il sistema di monitoraggio regionale garantisce in ogni caso la rilevazione dei dati per il calcolo di tutti gli indicatori presenti nel POR.

<i>Avviati</i>	2.608	5.919	13.481	637	357	1.036	- 2.547	0	<b>21.491</b>
<i>Conclusi</i>	0	2.240	9.548	173	0	10.600	- 2.545	0	<b>20.016</b>
<b>Totale: Formazione</b>									
<i>Approvati</i>	2.608	5.969	13.530	371	378	1.813	- 2.483	0	<b>22.186</b>
<i>Avviati</i>	2.608	5.948	13.517	659	372	1.461	- 2.484	3	<b>22.084</b>
<i>Conclusi</i>	0	2.252	9.582	196	20	10.722	- 2.193	11	<b>20.590</b>
<b>Sistema - Altre attività di consulenza e assistenza tecnica (02 10 10 41 499)</b>									
<i>Approvati</i>				1	0	0	0	0	<b>1</b>
<i>Avviati</i>				1	0	0	0	0	<b>1</b>
<i>Conclusi</i>				0	1	0	0	0	<b>1</b>
<b>Totale Obiettivo (A): Formazione + Sistema</b>									
<i>Approvati</i>	2.608	5.969	13.530	372	378	1.813	- 2.483	0	<b>22.187</b>
<i>Avviati</i>	2.608	5.948	13.517	660	372	1.461	- 2.484	3	<b>22.085</b>
<i>Conclusi</i>	0	2.252	9.582	196	21	10.722	- 2.193	11	<b>20.591</b>
<b>Tipologia di progetto Ob. Specifico b)</b>	<b>2007</b>	<b>2008</b>	<b>2009</b>	<b>2010</b>	<b>2011</b>	<b>2012</b>	<b>2013</b>	<b>2014</b>	<b>Totale cumulato al 31.12.2014</b>
<b>Formazione - Formazione per occupati (o formazione continua) (02 12 11 71 010)</b>									
<i>Approvati</i>		48	9	0	0	0	0	0	<b>57</b>
<i>Avviati</i>		17	32	6	0	0	0	0	<b>55</b>
<i>Conclusi</i>		7	42	6	0	0	0	0	<b>55</b>
<b>Formazione permanente, aggiornamento professionale e tecnico (02 12 11 71 082)</b>									
<i>Approvati</i>						6	0	0	<b>6</b>
<i>Avviati</i>						6	0	0	<b>6</b>
<i>Conclusi</i>						4	2	0	<b>6</b>
<b>Totale Obiettivo (B)</b>									
<i>Approvati</i>		48	9	0	0	6	0	0	<b>63</b>
<i>Avviati</i>		17	32	6	0	6	0	0	<b>61</b>
<i>Conclusi</i>		7	42	6	0	4	2	0	<b>61</b>
<b>Tipologia di progetto Ob. Specifico c)</b>	<b>2007</b>	<b>2008</b>	<b>2009</b>	<b>2010</b>	<b>2011</b>	<b>2012</b>	<b>2013</b>	<b>2014</b>	<b>Totale cumulato al 31.12.2014</b>
<b>Formazione - Formazione permanente, aggiornamento professionale e tecnico (02 12 11 71 082)*</b>									
<i>Approvati</i>			319	1.821	1.278	2.038	1.751	0	<b>7.207</b>
<i>Avviati</i>			470	2.095	896	2.492	1.251	0	<b>7.204</b>
<i>Conclusi</i>			402	2.010	1.028	2.497	1.263	0	<b>7.200</b>

Formazione post obbligo formativo e post diploma (02 12 11 71 003)									
<i>Approvati</i>			0	5	1	5	0	<b>11</b>	
<i>Avviati</i>			1	4	1	5	0	<b>11</b>	
<i>Conclusi</i>			0	5	1	5	0	<b>11</b>	
Orientamento consulenza e informazione (02 12 11 80 800)									
<i>Approvati</i>					0	0	0	<b>0</b>	
<i>Avviati</i>					27	152	0	<b>179</b>	
<i>Conclusi</i>					19	152	0	<b>171</b>	
Borse di lavoro (02 12 11 72 003)									
<i>Approvati</i>						195	0	<b>195</b>	
<i>Avviati</i>						357	1	<b>358</b>	
<i>Conclusi</i>						350	5	<b>355</b>	
<b>Totale: Formazione</b>									
<i>Approvati</i>			319	1.821	1.283	2.039	1.951	0	<b>7.413</b>
<i>Avviati</i>			470	2.096	900	2.520	1.765	1	<b>7.573</b>
<i>Conclusi</i>			402	2.010	1.033	2.517	1.770	5	<b>7.566</b>
Sistema - Altri sostegni per il mercato del lavoro (06 99 11 80 899)									
<i>Approvati</i>			1	0	0	0	0	0	<b>1</b>
<i>Avviati</i>			1	0	0	0	0	0	<b>1</b>
<i>Conclusi</i>			0	0	0	0	0	1	<b>1</b>
Formazione per la creazione d'impresa (02 13 11 71 009)									
<i>Approvati</i>						0	1	0	<b>1</b>
<i>Avviati</i>						0	1	0	<b>1</b>
<i>Conclusi</i>						0	1	0	<b>1</b>
<b>Totale Obiettivo (C): Formazione + Sistema</b>									
<i>Approvati</i>			<b>320</b>	<b>1.821</b>	<b>1.283</b>	<b>2.039</b>	<b>1.952</b>	<b>0</b>	<b>7.415</b>
<i>Avviati</i>			<b>471</b>	<b>2.096</b>	<b>900</b>	<b>2.520</b>	<b>1.766</b>	<b>1</b>	<b>7.754</b>
<i>Conclusi</i>			<b>402</b>	<b>2.010</b>	<b>1.033</b>	<b>2.517</b>	<b>1.771</b>	<b>6</b>	<b>7.739</b>

\* A seguito di sistematizzazione di alcuni canali finanziari, sono state operate delle riclassificazioni di progetti e nella tipologia in oggetto sono stati fatti confluire i progetti che fino al RAE 2010 erano stati classificati con tipologia CUP 02 12 11 72 003

**Tabella 12. Asse 1 - Numero destinatari per obiettivo specifico e per tipologia di progetto. Dati per anno e cumulati**

Tipologia di progetto Ob. Specifico a)	Numero di destinatari								
	2007	2008	2009	2010	2011	2012	2013	2014	Totale cumulato al 31.12.2014
Formazione per occupati (o formazione continua) (02 12 11 71 010)									

<i>Approvati</i>		584	307	429	334	3.864	0	0	<b>5.518</b>
<i>Di cui femmine</i>									
<i>Avviati</i>		360	529	376	291	3.103	511	22	<b>5.192</b>
<i>Di cui femmine</i>			432	350	537	1.308	256	0	<b>2.883</b>
<i>Conclusi</i>		91	394	358	338	945	2.886	0	<b>5.012</b>
<i>Di cui femmine</i>			296	333	379	512	1.316	0	<b>2.836</b>
Formazione nell'ambito dell'apprendistato post obbligo formativo (02 12 11 71 006)									
<i>Approvati</i>	2.608	5.918	13.510	345	357	1.230	- 2.483	0	<b>21.485</b>
<i>Di cui femmine</i>									
<i>Avviati</i>	2.608	5.883	10.467	3.573	113	1.354	- 2.547	0	<b>21.451</b>
<i>Di cui femmine</i>			3.887	1.791	3.893	444	- 719	0	<b>9.296</b>
<i>Conclusi</i>	0	2.240	8.597	1.122	0	10.564	- 2.545	0	<b>19.978</b>
<i>Di cui femmine</i>			1.759	767	2.651	4.055	- 719	0	<b>8.513</b>
<b>Totale: Formazione</b>									
<i>Approvati</i>	2.608	6.502	13.817	774	691	5.094	- 2.483	0	<b>27.003</b>
<i>Di cui femmine</i>									
<i>Avviati</i>	2.608	6.243	10.996	3.949	404	4.457	- 2.036	22	<b>26.643</b>
<i>Di cui femmine</i>			4.319	2.141	4.430	1.752	- 463	0	<b>12.179</b>
<i>Conclusi</i>	-	2.331	8.991	1.480	338	11.509	341	0	<b>24.990</b>
<i>Di cui femmine</i>			2.055	1.100	3.030***	4.567	597	0	<b>11.349</b>
Sistema - Altre attività di consulenza e assistenza tecnica (02 10 10 41 499)									
<i>Approvati</i>						0	0	0	<b>0</b>
<i>Di cui femmine</i>									
<i>Avviati</i>						0	0	0	<b>0</b>
<i>Di cui femmine</i>						0	0	0	<b>0</b>
<i>Conclusi</i>						0	0	0	<b>0</b>
<i>Di cui femmine</i>						0	0	0	<b>0</b>
<b>Totale Obiettivo (A)</b>									
<i>Approvati</i>	<b>2.608</b>	<b>6.502</b>	<b>13.817</b>	<b>774</b>	<b>691</b>	<b>5.094</b>	<b>- 2.483</b>	<b>0</b>	<b>27.003</b>
<i>Di cui femmine</i>									
<i>Avviati</i>	<b>2.608</b>	<b>6.243</b>	<b>10.996</b>	<b>3.949</b>	<b>404</b>	<b>4.457</b>	<b>- 2.036</b>	<b>22</b>	<b>26.643</b>
<i>Di cui femmine</i>			<b>4.319</b>	<b>2.141</b>	<b>4.430</b>	<b>1.752</b>	<b>- 463</b>	<b>0</b>	<b>12.179</b>
<i>Conclusi</i>		<b>2.331</b>	<b>8.991</b>	<b>1.480</b>	<b>338</b>	<b>11.509</b>	<b>341</b>	<b>0</b>	<b>24.990</b>
<i>Di cui femmine</i>			<b>2.055</b>	<b>1.100</b>	<b>3.030**</b>	<b>4.567</b>	<b>597</b>	<b>0</b>	<b>11.349</b>
<b>Tipologia di progetto Ob. Specifico b)</b>	<b>2007</b>	<b>2008</b>	<b>2009</b>	<b>2010</b>	<b>2011</b>	<b>2012</b>	<b>2013</b>	<b>2014</b>	<b>Totale cumulato al 31.12.2014</b>
Formazione per occupati (o formazione continua) (02 12 11 71 010)									
<i>Approvati</i>		938	379	0	0	0	0	0	<b>1.317</b>
<i>Di cui femmine</i>									
<i>Avviati</i>		265	530	406	0	37	0	0	<b>1.238</b>
<i>Di cui femmine</i>			230	348	0	13	0	0	<b>591</b>

<i>Conclusi</i>		65	333	720	0	0	120	0	<b>1.238</b>
<i>Di cui femmine</i>			281	260	0	0	50	0	<b>591</b>
Formazione permanente, aggiornamento professionale e tecnico (02 12 11 71 082)									
<i>Approvati</i>						95	0	0	<b>95</b>
<i>Di cui femmine</i>									
<i>Avviati</i>						98	0	0	<b>98</b>
<i>Di cui femmine</i>						0	0	0	<b>0</b>
<i>Conclusi</i>						55	43	0	<b>98</b>
<i>Di cui femmine</i>						0	0	0	<b>0</b>
<b>Totale Obiettivo (B)</b>									
<i>Approvati</i>		<b>938</b>	<b>379</b>	<b>0</b>	<b>0</b>	<b>95</b>	<b>0</b>	<b>0</b>	<b>1.412</b>
<i>Di cui femmine</i>									
<i>Avviati</i>		<b>265</b>	<b>530</b>	<b>406</b>	<b>0</b>	<b>135</b>	<b>0</b>	<b>0</b>	<b>1.336</b>
<i>Di cui femmine</i>			<b>230</b>	<b>348</b>	<b>0</b>	<b>13</b>	<b>0</b>	<b>0</b>	<b>591</b>
<i>Conclusi</i>		<b>65</b>	<b>333</b>	<b>720</b>	<b>0</b>	<b>55</b>	<b>163</b>	<b>0</b>	<b>1.336</b>
<i>Di cui femmine</i>			<b>281</b>	<b>260</b>	<b>0</b>	<b>0</b>	<b>50</b>	<b>0</b>	<b>591</b>
<b>Tipologia di progetto Ob. Specifico c)</b>	<b>2007</b>	<b>2008</b>	<b>2009</b>	<b>2010</b>	<b>2011</b>	<b>2012</b>	<b>2013</b>	<b>2014</b>	<b>Totale cumulato al 31.12.2014</b>
Formazione permanente, aggiornamento professionale e tecnico (02 12 11 71 082)*									
<i>Approvati</i>			1.958	12.376	9.811	14.771	14.049	0	<b>52.965</b>
<i>Di cui femmine</i>									
<i>Avviati</i>			3.491	17.682	8.587	22.367	15.780****	5	<b>67.912</b>
<i>Di cui femmine</i>			1.279	7.234	3.546	8.451	6.619****	0	<b>27.129</b>
<i>Conclusi</i>			2.279	13.734	10.485	17.831	23.338	0	<b>67.667</b>
<i>Di cui femmine</i>			866	5.211	4.642	6.871	9.433	0	<b>27.023</b>
Formazione post obbligo formativo e post diploma (02 12 11 71 003)									
<i>Approvati</i>				15	33	5	230	0	<b>283</b>
<i>Di cui femmine</i>									
<i>Avviati</i>				15	33	8	429	0	<b>485</b>
<i>Di cui femmine</i>				0	21	8	242	0	<b>271</b>
<i>Conclusi</i>				0	43	7	418	0	<b>468</b>
<i>Di cui femmine</i>				0	16	7	235	0	<b>258</b>
Orientamento consulenza e informazione (02 12 11 80 800)									
<i>Approvati</i>						0	0	0	<b>0</b>
<i>Di cui femmine</i>									
<i>Avviati</i>						494	2.599	10	<b>3.103</b>
<i>Di cui femmine</i>						230	1.139	5	<b>1.374</b>
<i>Conclusi</i>						0	2.969	8	<b>2.977</b>

<i>Di cui femmine</i>						0	1.295	3	<b>1.298</b>
<b>Totale: Formazione</b>									
<i>Approvati</i>			1.958	12.391	9.844	14.776	14.279	0	<b>53.248</b>
<i>Di cui femmine</i>									
<i>Avviati</i>			3.491	17.697	8.620	22.869	18.808	15	<b>71.500</b>
<i>Di cui femmine</i>			1.279	7.234	3.567	8.689	8.008	5	<b>28.774</b>
<i>Conclusi</i>			2.279	13.734	10.528	17.838	26.725	8	<b>71.112</b>
<i>Di cui femmine</i>			866	5.211	4.658	6.878	10.963	3	<b>28.579</b>
<b>Sistema – Altri sostegni per il mercato del lavoro (06 99 11 80 899)</b>									
<i>Approvati</i>						0	0	0	<b>0</b>
<i>Di cui femmine</i>									
<i>Avviati</i>						0	0	0	<b>0</b>
<i>Di cui femmine</i>						0	0	0	<b>0</b>
<i>Conclusi</i>						0	0	0	<b>0</b>
<i>Di cui femmine</i>						0	0	0	<b>0</b>
<b>Totale Obiettivo (C)</b>									
<i>Approvati</i>			<b>1.958</b>	<b>12.391</b>	<b>9.844</b>	<b>14.776</b>	<b>14.279</b>	<b>0</b>	<b>53.248</b>
<i>Di cui femmine</i>									
<i>Avviati</i>			<b>3.491</b>	<b>17.697</b>	<b>8.620</b>	<b>22.869</b>	<b>18.808</b>	<b>15</b>	<b>71.500</b>
<i>Di cui femmine</i>			<b>1.279</b>	<b>7.234</b>	<b>3.567</b>	<b>8.689</b>	<b>8.008</b>	<b>5</b>	<b>28.774</b>
<i>Conclusi</i>			<b>2.279</b>	<b>13.734</b>	<b>10.528</b>	<b>17.838</b>	<b>26.725</b>	<b>8</b>	<b>71.112</b>
<i>Di cui femmine</i>			<b>866</b>	<b>5.211</b>	<b>4.658</b>	<b>6.878</b>	<b>10.963</b>	<b>3</b>	<b>28.579</b>

\* A seguito di sistematizzazione di alcuni canali finanziari, sono state operate delle riclassificazioni di progetti e nella tipologia in oggetto sono stati fatti confluire i progetti che fino al RAE 2010 erano stati classificati con tipologia CUP 02 12 11 72 003.

\*\* Dato corretto nel RAE 2012.

\*\*\* Per la correzione di mero errore materiale è stato modificato il dato inserito nel RAE 2011.

\*\*\*\* Dato corretto nel RAE 2013.

**Tabella 13. Asse 1 - Numero imprese per obiettivo specifico e per tipologia di progetto. Dati per anno e cumulati**

Tipologia di progetto Ob. Specifico a)	Numero di imprese								
	2007	2008	2009	2010	2011	2012	2013	2014	Totale cumulato al 31.12.2014
<b>Formazione per occupati (o formazione continua) (02 12 11 71 010)</b>									
<i>Approvati</i>							414*	1	<b>415</b>
<i>Avviati</i>		10	36	46	8	290	25*	1	<b>416</b>
<i>Conclusi</i>		3	11	52	29	101	204*	5	<b>405</b>
<b>Formazione nell'ambito dell'apprendistato post obbligo formativo (02 12 11 71 006)</b>									
<i>Approvati</i>							1.805	0	<b>1.805</b>
<i>Avviati</i>	25		1.225	149	53	639	-286	0	<b>1.805</b>
<i>Conclusi</i>	18	3	4	0	4	2.059	-285	0	<b>1.803</b>
<b>Totale Obiettivo (A)</b>									



<i>Approvati</i>							2.219***	1	2.220
<i>Avviati</i>	25	10	1.261	195	61	929	-261***	1	2.221
<i>Conclusi</i>	18	6	15	52	33	2.160	-81***	5	2.208
<b>Tipologia di progetto Ob. Specifico b)</b>	<b>2007</b>	<b>2008</b>	<b>2009</b>	<b>2010</b>	<b>2011</b>	<b>2012</b>	<b>2013</b>	<b>2014</b>	<b>Totale cumulato al 31.12.2014</b>
<b>Formazione per occupati (o formazione continua) (02 12 11 71 010)</b>									
<i>Approvati</i>							434	0	434
<i>Avviati</i>		116	194	124	0	0	0	0	434
<i>Conclusi</i>		37	259	138	0	0	0	0	434
<b>Formazione permanente, aggiornamento professionale e tecnico (02 12 11 71 082)</b>									
<i>Approvati</i>							5	0	5
<i>Avviati</i>						5	0	0	5
<i>Conclusi</i>						2	3	0	5
<b>Totale Obiettivo (B)</b>									
<i>Approvati</i>							439	0	439
<i>Avviati</i>		116	194	124	0	5	0	0	439
<i>Conclusi</i>		116	194	124	0	2	3	0	439
<b>Tipologia di progetto Ob. Specifico c)</b>	<b>2007</b>	<b>2008</b>	<b>2009</b>	<b>2010</b>	<b>2011</b>	<b>2012</b>	<b>2013</b>	<b>2014</b>	<b>Totale cumulato al 31.12.2014</b>
<b>Formazione permanente, aggiornamento professionale e tecnico (02 12 11 71 082)*</b>									
<i>Approvati</i>							2.005	0	2.005
<i>Avviati</i>			359	521	417	652**	60	0	2.009
<i>Conclusi</i>			353	517	420	650**	60	0	2.000
<b>Formazione post obbligo formativo e post diploma (02 12 11 71 003)</b>									
<i>Approvati</i>							45	0	45
<i>Avviati</i>				1	6	5	33	0	45
<i>Conclusi</i>				0	7	5	33	0	45
<b>Orientamento consulenza e informazione (02 12 11 80 800)</b>									
<i>Approvati</i>							0	0	0
<i>Avviati</i>						177	482	0	659
<i>Conclusi</i>						127	482	0	609
<b>Borse di lavoro (02 12 11 72 003)</b>									
<i>Approvati</i>							97	0	97
<i>Avviati</i>						177	12***	-2	187
<i>Conclusi</i>						166***	17***	1	184
<b>Totale Obiettivo</b>									

(C)									
Approvati							2.147	0	2.147
Avviati		359	522	423	1.011	587***		-2	2.900
Conclusi		353	517	427	948	592***		1	2.838

\* A seguito di sistemizzazione di alcuni canali finanziari, sono state operate delle riclassificazioni di progetti e nella tipologia in oggetto sono stati fatti confluire i progetti che fino al RAE 2010 erano stati classificati con tipologia CUP 02 12 11 72 003.

\*\* Per la correzione di mero errore materiale è stato modificato il dato inserito nel RAE 2012

\*\*\* Errore materiale corretto nel RAE 2014

**Tabella 14. Asse 1 - Dettaglio delle caratteristiche dei destinatari avviati dell'Asse, per obiettivo specifico (dati cumulati)**

Destinatari avviati - Asse 1		Ob. specifico a)	Ob. specifico b)	Ob. specifico c)	Asse 1
Genere	M	14.464	745	42.726	57.935
	F	12.179	591	28.774	41.544
Posizione nel mercato del lavoro	Attivi	26.643	1.273	66.751	94.667
	<i>di cui femmine</i>	12.179	547	26.325	39.051
	Lavoratori autonomi	3	2	25	30
	<i>di cui femmine</i>	1	2	4	7
	Disoccupati	-	3	4.459	4.462
	<i>di cui femmine</i>	-	1	2.317	2.318
	Disoccupati di lunga durata	-	-	-	-
	<i>di cui femmine</i>	-	-	-	-
	Persone inattive	-	60	290	350
	<i>di cui femmine</i>	-	43	132	175
	Persone inattive che frequentano corsi di istruzione e formazione	-	4	212	216
	<i>di cui femmine</i>	-	1	93	94
Età	15-24 anni	14.768	13	4.900	19.681
	<i>di cui femmine</i>	5.864	8	1.255	7.127
	55-64 anni	333	178	7.214	7.725
	<i>di cui femmine</i>	175	81	2.412	2.668
Gruppi vulnerabili	Minoranze	16	-	-	16
	<i>di cui femmine</i>	-	-	-	-
	Migranti	-	-	-	-
	<i>di cui femmine</i>	-	-	-	-
	di cui ROM	-	-	-	-
	<i>di cui femmine</i>	-	-	-	-
	Persone disabili	-	-	-	-
	<i>di cui femmine</i>	-	-	-	-
	Altri soggetti svantaggiati	-	-	-	-
	<i>di cui femmine</i>	-	-	-	-
Grado di istruzione	Crisi	-	-	68.408	68.408
	<i>di cui femmine</i>	-	-	27.406	27.406
	ISCED 1 e 2	6.214	329	31.082	37.625
	<i>di cui femmine</i>	2.477	129	10.571	13.177
	ISCED 3	17.518	750	33.028	51.296
<i>di cui femmine</i>	8.014	332	14.704	23.050	
ISCED 4	209	13	431	653	
<i>di cui femmine</i>	81	5	150	236	

Destinatari avviati - Asse 1		Ob. specifico a)	Ob. specifico b)	Ob. specifico c)	Asse 1
	ISCED 5 e 6	2.432	243	6.087	8.762
	<i>di cui femmine</i>	1.524	125	3.240	4.889

Per quanto riguarda, infine, l'individuazione di *ulteriori indicatori* relativi agli Obiettivi specifici, condivisi in sede di Comitato di Sorveglianza del 24 giugno 2008, l'Autorità di Gestione ha individuato nell'innovazione il settore su cui ampliare il set aggiuntivo di indicatori specifici del Programma. Al 2014, tuttavia, non sono state realizzate attività innovative intese come operazioni volte a favorire il trasferimento e l'utilizzo di nuove tecnologie e l'innovazione organizzativa nel sistema produttivo regionale, con particolare riferimento alle PMI e pertanto non è stato possibile quantificare indicatori di realizzazione e di risultato, che misurano rispettivamente il numero di progetti/destinatari finalizzati e il tasso di copertura di imprese e popolazione coinvolti nei progetti finalizzati.

### B. Analisi qualitativa - Asse 1 Adattabilità

Considerando le realizzazioni fisiche riferite **all'Obiettivo specifico A) *Sviluppare sistemi di formazione continua e sostenere l'adattabilità dei lavoratori***, nel corso del 2014 non sono stati approvati nuovi progetti. Di contro, 3 sono quelli avviati e 11 quelli conclusi (si tratta in entrambi i casi di progetti di natura formativa rivolti a occupati). Nel corso del 2014, con riferimento all'Obiettivo specifico considerato, si registra il coinvolgimento di 1 impresa, rispettivamente, nell'ambito dei progetti approvati e avviati e di 5 in quello delle iniziative concluse. In termini cumulati, al 31 dicembre 2014, la partecipazione imprenditoriale consta di 2.220 imprese interessate da progetti approvati, di 2.221 coinvolte in progetti avviati e di 2.208 realtà coinvolte in iniziative concluse.

Nell'ambito dei 22.085 progetti avviati da inizio programmazione risultano coinvolti complessivamente 26.643 soggetti, tutti attivi dal punto di vista occupazionale e caratterizzati, termini di genere, da una prevalenza di uomini (54,3%). Prevalgono i giovani di età compresa tra 15 e i 24 anni la cui percentuale di coinvolgimento si attesta al 55,4%. L'analisi delle caratteristiche socio-anagrafiche dei destinatari avviati evidenzia poi, in merito al grado di istruzione, una presenza maggiore di individui in possesso di titoli di livello ISCED 3 (65,8% di cui il 30,1% costituito da donne) seguiti, in prima istanza dai possessori di titoli inferiori di livello ISCED 1 e 2 (23,3% di cui il 9,3% costituito da donne). In linea con le evidenze emerse nei Rapporti precedenti, al 31 dicembre 2014, tra i destinatari avviati non sono presenti soggetti riconducibili a nessuna delle categorie considerate di gruppi vulnerabili.

Con riferimento all'**Obiettivo specifico B) *Favorire l'innovazione e la produttività attraverso una migliore organizzazione e qualità del lavoro***, nel 2014 non risultano progetti approvati, avviati e conclusi.

Se, con riferimento alla sola annualità 2014, in ragione dell'assenza di iniziative approvate, avviate e concluse non si individuano destinatari, al 31 dicembre 2014, i soggetti coinvolti in progetti approvati ammontano a 1.412 mentre quelli coinvolti nelle iniziative avviate e concluse risultano, in entrambi i casi, pari a 1.336 unità (di cui il 44,2% costituito da donne). Per quanto attiene al coinvolgimento delle imprese, non essendo state coinvolte imprese nel corso del 2014, in termini cumulati il totale delle stesse, per ognuna delle tre categorie di progetti considerate, risulta invariato rispetto a quanto riportato nel precedente Rapporto di esecuzione (439 imprese coinvolte, rispettivamente, in progetti, approvati, avviati e conclusi). In merito alla composizione dei destinatari avviati per condizione occupazionale, età, appartenenza a gruppi vulnerabili e grado di istruzione posseduto, trovano conferma i risultati riportati nel precedente Rapporto di esecuzione. Conseguentemente, al 31 dicembre 2014, il totale degli utenti avviati ammonta a 1.336 unità, rappresentati in misura maggiore da uomini

(55,8% rispetto al 44,2% di donne) e costituiti per il 95,3% da soggetti in possesso di un impiego. Osservando la distribuzione per età, prevalgono gli adulti tra 25 e i 54 anni rispetto ai giovani (15-24 anni) e ai lavoratori anziani (55-64 anni). Rispetto al grado di istruzione i soggetti in possesso di titoli di livello ISCED 3 (56,1% di cui il 24,9% costituito da donne), seguiti da quelli di livello ISCED 1 e 2 (24,6% di cui il 9,7% costituito da donne) e ISCED 5 e 6 al 18,2% costituiscono la maggioranza. Con riferimento alla condizione di svantaggio infine, nel totale dei destinatari avviati non figurano soggetti appartenenti alle differenti categorie di gruppi vulnerabili.

In termini di avanzamento fisico delle iniziative a valere sull'**Obiettivo specifico C) "Sviluppare politiche e servizi per l'anticipazione e gestione dei cambiamenti, promuovere la competitività e l'imprenditorialità"**, nel 2014 non risultano nuovi progetti approvati a fronte di 1 progetto avviato (riconducibile alla categoria *Borse lavoro*) e di 6 iniziative concluse (5 riconducibili alla categoria *Borse lavoro* e 1 a quella *Altri sostegni per il mercato del lavoro*). In prospettiva cumulata, quanto appena evidenziato da luogo ad un totale di progetti approvati, avviati e conclusi che, al 31 dicembre 2014, non si discosta, in misura significativa, da quello registrato a fine 2013 attestandosi sui 7.415 progetti approvati, sui 7.754 avviati e sui 7.739 conclusi. Si tratta prevalentemente di progetti di tipo formativo e, in misura limitata, di iniziative di sistema. In merito alla partecipazione imprenditoriale, non si riscontrano nuove imprese coinvolte in progetti approvati nel corso del 2014. In termini cumulati, al 31 dicembre 2014, le imprese che hanno preso parte a progetti approvati ammontano a 2.147, quelle coinvolte in progetti avviati a 2.900 e quelle interessate dai progetti conclusi a 2.838.

All'assenza di nuovi progetti approvati e all'esiguo numero di iniziative avviate e concluse nel corso dell'annualità 2014 corrispondono livelli di coinvolgimento di destinatari prossimi a quelli riportati nel Rapporto precedente. In termini cumulati, i soggetti coinvolti in progetti approvati ammontano a 53.248, quelli interessati da iniziative avviate a 71.500 e quelli coinvolti in progetti conclusi a 71.112. Osservando i destinatari avviati, la componente maschile prevale su quella femminile (59,8% a fronte del 40,2%) mentre, dal punto di vista della condizione occupazionale, i soggetti attivi costituiscono la maggioranza (36,8%) rispetto a quelli privi di un impiego (6,2%). Marcatamente prevalente è la presenza tra i destinatari di adulti di età compresa tra i 25-64 anni (83,1%) rispetto ai lavoratori anziani (55-64 anni – 10,1%) e ai giovani (15-24 anni - 6,9%). Osservando la componente legata al grado di istruzione, le percentuali di coinvolgimento di soggetti in possesso di titoli di livello ISCED 1 e 2 e ISCED 3 tendono ad equivalersi attestandosi, rispettivamente, al 46,2% nel primo caso e al 43,5% nel secondo. Coerentemente con l'orientamento dell'Obiettivo specifico, infine, pressoché la totalità dei soggetti avviati (95,7%) risulta coinvolto in situazioni di svantaggio riconducibili alla crisi.

### 3.1.2 Problemi significativi incontrati e misure prese per risolverli

Per quanto attiene l'annualità 2014, non sono da segnalare problematiche significative incontrate dall'Autorità di Gestione in merito all'attuazione dell'Asse prioritario 1.

## 3.2 ASSE 2 - OCCUPABILITÀ

### 3.2.1 Conseguimento degli obiettivi e analisi dei progressi

#### A. Informazioni sui progressi materiali e finanziari delle priorità

Con riferimento all'Asse 2, di seguito si riportano le tabelle relative agli indicatori finanziari e di realizzazione mentre, per quanto riguarda gli indicatori di risultato, si rimanda a quanto riportato nel precedente paragrafo 2.1.1 (Tabella 1).

#### Indicatori finanziari - Asse 2 Occupabilità

Dal punto di vista finanziario, l'analisi delle performance dell'Asse 2 evidenzia uno stato di overbooking finanziario sia sugli impegni che sui pagamenti. Da inizio programmazione infatti, la capacità di impegno si attesta al 115,20% mentre l'efficienza realizzativa registra un incremento dall'81,12% all'attuale 103,94%.

**Tabella 15 - Asse 2 - Esecuzione finanziaria cumulata del Programma Operativo (valori cumulati al 31.12.2014)**

Asse	Programmazione totale	Impegni*	Pagamenti**	Capacità di impegno	Efficienza realizzativa
	A	B	C	B/A	C/A
<b>Asse 2</b>	120.310.973	138.593.580	125.055.975	115,20%	103,94%

\* Impegni: impegni giuridicamente vincolanti

\*\* Pagamenti: Spese effettivamente sostenute dai beneficiari

**Tabella 15bis - Asse 2 - Esecuzione finanziaria del Programma Operativo (annualità 2014)**

Asse	Programmazione totale	Impegni*	Pagamenti**	Capacità di impegno	Efficienza realizzativa
	A	B	C	B/A	C/A
<b>Asse 2</b>	120.310.973	226.951	27.456.566	0,19%	22,82%

\* Impegni: impegni giuridicamente vincolanti

\*\* Pagamenti: Spese effettivamente sostenute dai beneficiari

In termini annui l'analisi denota una crescita della capacità di impegno dello 0,19% rispetto al valore dell'annualità 2013. Significativa è l'accelerazione della spesa avuta nel corso dell'ultima annualità. Il contributo dei pagamenti all'avanzamento complessivo del Programma è pari infatti a € 27.456.566,00, equivalenti ad un'efficienza realizzativa annua del 22,82%.

#### Indicatori di realizzazione - Asse 2 Occupabilità

Per quanto attiene gli indicatori di realizzazione, di seguito si riportano le quantificazioni per annualità di riferimento, in funzione dello stato di avanzamento delle operazioni, ed il dato totale.

**Tabella 16. Asse 2 - Numero progetti e destinatari. Dati per anno e cumulati**

Tot. progetti e destinatari Asse 2 (ob. spec. d, e, f)	2007	2008	2009	2010	2011	2012	2013	2014	Totale cumulato al 31.12.2014
<b>Progetti</b>									
Approvati	0	1.161	533	1.906	2.798	2.145	498	734	<b>9.774</b>

Avviati	0	913	480	1.943	2.911	2.649	362	715	<b>9.795</b>
Conclusi	0	66	1.119	1.494	2.551	2.189	703	1.549	<b>9.671</b>
<b>Destinatari</b>									
Approvati	0	3.987	4.864	7.159*	14.171	8.057	-6.509	1.913	<b>33.642</b>
<i>Di cui femmine</i>									
Avviati	0	4.223	4.581	11.674*	15.971**	10.859	-7.252	2.302	<b>42.351</b>
<i>Di cui femmine</i>	0	2.272	2.177	5.626*	8.157**	6.176	-1.974	1.373	<b>23.807</b>
Conclusi	0	525	4.005	7.398*	13.704**	8.284	2.527	821	<b>37.264</b>
<i>Di cui femmine</i>	0	156	2.149	3.659*	6.902**	5.035	2.718	491	<b>21.110</b>

\* Per la correzione di mero errore materiale è stato modificato il dato inserito nel RAE 2010.

\*\* Dato corretto nel RAE 2012.

**Tabella 17. Asse 2 - Numero progetti per obiettivo specifico e per tipologia di progetto. Dati per anno e cumulati**

Tipologia di progetto Ob. Specifico d)	Numero di progetti								
	2007	2008	2009	2010	2011	2012	2013	2014	Totale cumulato al 31.12.2014
<b>Sistema - Altri servizi per la collettività (02 99 10 99 999)</b>									
<i>Approvati</i>		4	8	4	0	16	8	0	<b>40</b>
<i>Avviati</i>		4	8	4	0	8	12	0	<b>36</b>
<i>Conclusi</i>		0	0	0	0	8	21	0	<b>29</b>
<b>Altri sostegni per il mercato del lavoro (concessione di contributi) (06 99 11 80 899)</b>									
<i>Approvati</i>			1	0	0	0	0	0	<b>1</b>
<i>Avviati</i>			1	0	0	0	0	0	<b>1</b>
<i>Conclusi</i>			0	0	0	0	0	1	<b>1</b>
<b>Altri sostegni per il mercato del lavoro (acquisizione di beni e servizi) (02 99 11 80 899)</b>									
<i>Approvati</i>					4	0	0	0	<b>4</b>
<i>Avviati</i>					4	0	0	0	<b>4</b>
<i>Conclusi</i>					0	4	0	0	<b>4</b>
<b>Attività promozionale per l'attrazione di persone e imprese (02 99 10 30 006)</b>									
<i>Approvati</i>					2	0	- 1	0	<b>1</b>
<i>Avviati</i>					1	99	0	0	<b>100</b>
<i>Conclusi</i>					1	99	0	0	<b>100</b>
<b>Creazione e sviluppo di reti/partenariati (02 99 10 30 005)</b>									
<i>Approvati</i>						1	0	0	<b>1</b>
<i>Avviati</i>						1	0	0	<b>1</b>
<i>Conclusi</i>						0	1	0	<b>1</b>
<b>Totale: Sistema</b>									
<i>Approvati</i>		4	9	4	6	17	7	0	<b>47</b>
<i>Avviati</i>		4	9	4	5	108	12	0	<b>142</b>
<i>Conclusi</i>		0	0	0	1	111	22	1	<b>135</b>
<b>Formazione</b>									

finalizzata al reinserimento lavorativo (02 12 11 71 020)*									
<i>Approvati</i>			48	323	1.007	355	- 1.591	0	<b>142</b>
<i>Avviati</i>			68	499	867	315	- 1.609	0	<b>140</b>
<i>Conclusi</i>			56	463	899	331	- 1.609	0	<b>140</b>
Borse di lavoro (02 12 11 72 003)									
<i>Approvati</i>						9	1	0	<b>10</b>
<i>Avviati</i>						70	1	0	<b>71</b>
<i>Conclusi</i>						68	2	0	<b>70</b>
Formazione post obbligo formativo e post diploma (02 12 11 71 003)									
<i>Approvati</i>				0	2	6	- 5	0	<b>3</b>
<i>Avviati</i>				1	5	2	- 5	0	<b>3</b>
<i>Conclusi</i>				0	3	5	- 5	0	<b>3</b>
<b>Totale: Formazione</b>									
<i>Approvati</i>	0	0	48	323	1.009	370	-1.595	0	<b>155</b>
<i>Avviati</i>	0	0	68	500	872	387	-1.613	0	<b>214</b>
<i>Conclusi</i>	0	0	56	463	902	404	-1.612	0	<b>213</b>
<b>Totale Obiettivo (D): Formazione + Sistema</b>									
<i>Approvati</i>	<b>0</b>	<b>4</b>	<b>57</b>	<b>327</b>	<b>1.015</b>	<b>387</b>	<b>- 1.588</b>	<b>0</b>	<b>202</b>
<i>Avviati</i>	<b>0</b>	<b>4</b>	<b>77</b>	<b>504</b>	<b>877</b>	<b>495</b>	<b>- 1.601</b>	<b>0</b>	<b>356</b>
<i>Conclusi</i>	<b>0</b>	<b>0</b>	<b>56</b>	<b>463</b>	<b>903</b>	<b>515</b>	<b>- 1.590</b>	<b>1</b>	<b>348</b>
<b>Tipologia di progetto Ob. Specifico e)</b>	<b>2007</b>	<b>2008</b>	<b>2009</b>	<b>2010</b>	<b>2011</b>	<b>2012</b>	<b>2013</b>	<b>2014</b>	<b>Totale cumulato al 31.12.2014</b>
Formazione post obbligo formativo e post diploma (02 12 11 71 003)									
<i>Approvati</i>		123	135	153	157	161	142	21	<b>892</b>
<i>Avviati</i>		115	115	163	144	126	169	48	<b>880</b>
<i>Conclusi</i>		1	121	155	125	190	152	129	<b>873</b>
Borse di lavoro (02 12 11 72 003)									
<i>Approvati</i>				388	545	515	841	250	<b>2.539</b>
<i>Avviati</i>				441	571	582	710	238	<b>2.542</b>
<i>Conclusi</i>				258	544	515	667	509	<b>2.493</b>
Altri strumenti formativi e di work-experience – LPU/LSU - (06 99 11 72 004)									
<i>Approvati</i>				225	108	159	0	0	<b>492</b>
<i>Avviati</i>				0	186	264	- 1	0	<b>449</b>
<i>Conclusi</i>				0	36	59	170	85	<b>350</b>
Formazione permanente, aggiornamento culturale (02 12 11 71 081)									
<i>Approvati</i>		95	189	118	80**	0	0	0	<b>482</b>
<i>Avviati</i>		94	130	203	43**	0	0	0	<b>470</b>
<i>Conclusi</i>		42	132	198	97	0	0	0	<b>469</b>

Formazione per la creazione d'impresa (02 12 11 71 009)									
<i>Approvati</i>						0	0	7	<b>7</b>
<i>Avviati</i>						22	0	12	<b>34</b>
<i>Conclusi</i>						22	0	6	<b>28</b>
<b>Totale: Formazione</b>									
<i>Approvati</i>	0	218	324	884	890***	835	983	278	<b>4.412</b>
<i>Avviati</i>	0	209	245	807	944***	994	878	298	<b>4.375</b>
<i>Conclusi</i>	0	43	253	611	802	786	989	729	<b>4.213</b>
<b>Stage (02 12 11 72 001)</b>									
<i>Approvati</i>		935	152	614	451	378	343	203	<b>3.076</b>
<i>Avviati</i>		696	158	612	449	557	198	173	<b>2.843</b>
<i>Conclusi</i>		19	810	420	422	362	456	316	<b>2.805</b>
<b>Orientamento consulenza e informazione (02 12 11 80 800)</b>									
<i>Approvati</i>						0	0	0	<b>0</b>
<i>Avviati</i>						17	208	0	<b>225</b>
<i>Conclusi</i>						17	208	0	<b>225</b>
<b>Incentivi - Altri contributi all'occupazione (07 21 11 75 999)</b>									
<i>Approvati</i>		4	0	0	0	11	16	0	<b>31</b>
<i>Avviati</i>		4	0	0	0	11	11	0	<b>26</b>
<i>Conclusi</i>		4	0	0	0	7	4	0	<b>15</b>
<b>Incentivi alle persone per la formazione (06 01 11 75 811)</b>									
<i>Approvati</i>				0	425	525	818	237	<b>2.005</b>
<i>Avviati</i>				19	552	569	666	222	<b>2.028</b>
<i>Conclusi</i>				0	349	497	624	489	<b>1.959</b>
<b>Totale: Incentivi</b>									
<i>Approvati</i>	0	4	0	0	425	536	834	237	<b>2.036</b>
<i>Avviati</i>	0	4	0	19	552	580	677	222	<b>2.054</b>
<i>Conclusi</i>	0	4	0	0	349	504	628	489	<b>1.974</b>
<b>Sistema – Analisi socioeconomiche (02 10 10 41 411)</b>									
<i>Approvati</i>				1	0	0	0	1	<b>1</b>
<i>Avviati</i>				1	0	0	0	1	<b>1</b>
<i>Conclusi</i>				0	1	0	0	1	<b>1</b>
<b>Formazione per la creazione di impresa (02 13 11 71 009)</b>									
<i>Approvati</i>							1	0	<b>1</b>
<i>Avviati</i>							1	0	<b>1</b>
<i>Conclusi</i>							1	0	<b>1</b>
<b>Formazione per la creazione di impresa (02 10 11 71 009)</b>									
<i>Approvati</i>								2	<b>2</b>
<i>Avviati</i>								2	<b>2</b>



<i>Conclusi</i>								0	0
Formazione per la creazione di impresa (02 99 11 71 009)									
<i>Approvati</i>								9	9
<i>Avviati</i>								13	13
<i>Conclusi</i>								10	10
<b>Totale Obiettivo (E): Formazione + Stage + Orientamento + Incentivi + Sistema</b>									
<i>Approvati</i>	0	1.157	476	1.498	1.766***	1.749	2.161	730	9.537
<i>Avviati</i>	0	909	403	1.438	1.945***	2.148	1.962	709	9.514
<i>Conclusi</i>	0	66	1.063	1.031	1.573	1.669	2.282	1.545	9.229
<b>Tipologia di progetto Ob. Specifico f)</b>	<b>2007</b>	<b>2008</b>	<b>2009</b>	<b>2010</b>	<b>2011</b>	<b>2012</b>	<b>2013</b>	<b>2014</b>	<b>Totale cumulato al 31.12.2014</b>
<b>Sistema - Altre informazioni e comunicazioni (02 11 10 01 999)</b>									
<i>Approvati</i>				80	0	0	- 79	0	1
<i>Avviati</i>				0	74	0	0	0	74
<i>Conclusi</i>				0	74	0	0	0	74
Altri sostegni per il mercato del lavoro (acquisizione di beni e servizi) (02 99 11 80 899)									
<i>Approvati</i>					1	0	0	0	1
<i>Avviati</i>					0	1	0	0	1
<i>Conclusi</i>					0	1	0	0	1
Altri servizi per la collettività (02 99 10 99 999)									
<i>Approvati</i>						8	4	4	16
<i>Avviati</i>						4	1	6	11
<i>Conclusi</i>						3	1	3	7
<b>Totale: Sistema</b>									
<i>Approvati</i>				80	1	8	- 75	4	18
<i>Avviati</i>				0	74	5	1	6	86
<i>Conclusi</i>				0	74	4	1	3	82
<b>Incentivi a imprese – Studi e progettazioni per la formazione e il mercato del lavoro (07 11 11 80 899)</b>									
<i>Approvati</i>					6	1	0	0	7
<i>Avviati</i>					6	1	0	0	7
<i>Conclusi</i>					0	0	4	0	4
<b>Incentivi a imprese – Ammodernamento per la formazione e il mercato del lavoro (07 15 11 80 899)</b>									

<i>Approvati</i>					9	0	0	0	<b>9</b>
<i>Avviati</i>					8	0	0	0	<b>8</b>
<i>Conclusi</i>					0	1	6	0	<b>7</b>
<b>Totale: Incentivi</b>									
<i>Approvati</i>					15	1	0	0	<b>16</b>
<i>Avviati</i>					14	1	0	0	<b>15</b>
<i>Conclusi</i>					0	1	10	0	<b>11</b>
<b>Totale Obiettivo (F): Sistema + Incentivi</b>									
<i>Approvati</i>				<b>80</b>	<b>16</b>	<b>9</b>	<b>- 75</b>	<b>4</b>	<b>34</b>
<i>Avviati</i>				<b>0</b>	<b>88</b>	<b>6</b>	<b>1</b>	<b>6</b>	<b>101</b>
<i>Conclusi</i>				<b>0</b>	<b>74</b>	<b>5</b>	<b>11</b>	<b>3</b>	<b>93</b>

\* A seguito di sistemizzazione di alcuni canali finanziari, sono state operate delle riclassificazioni di progetti e nella tipologia in oggetto sono stati fatti confluire i progetti che nel RAE 2010 erano stati classificati con tipologia CUP 02 12 11 72 003.

\*\* Dato corretto nel RAE 2012.

\*\*\* Errore di battitura corretto nel RAE 2014.

**Tabella 18. Asse 2 - Numero destinatari per obiettivo specifico e per tipologia di progetto. Dati per anno e cumulati**

Tipologia di progetto Ob. Specifico d)	Numero di destinatari								Totale cumulato al 31.12.2014
	2007	2008	2009	2010	2011	2012	2013	2014	
<b>Formazione finalizzata al reinserimento lavorativo (02 12 11 71 020)*</b>									
Approvati			299	2.093	7.756	2.788	- 12.014	0	<b>922</b>
<i>Di cui femmine</i>									
Avviati			496	4.711	8.792	3.333	- 16.233	0	<b>1.099</b>
<i>Di cui femmine</i>			154	2.046	4.094	1.147	- 6.879	0	<b>562</b>
Conclusi			347	2.761	8.401	2.417	- 12.833	0	<b>1.093</b>
<i>Di cui femmine</i>			84	1.127	3.850	940	- 5.442	0	<b>559</b>
<b>Formazione post obbligo formativo e post diploma (02 12 11 71 003)</b>									
Approvati					17	43	- 35	0	<b>25</b>
<i>Di cui femmine</i>									
Avviati					73	22	- 66	0	<b>29</b>
<i>Di cui femmine</i>					43	0	- 43	0	<b>0</b>
Conclusi					19	34	- 24	0	<b>29</b>
<i>Di cui femmine</i>					7	15	- 22	0	<b>0</b>
<b>Totale: Formazione</b>									
Approvati			299	2.093	7.773	2.831	- 12.049	0	<b>947</b>
<i>Di cui femmine</i>									
Avviati			496	4.711	8.865	3.355	- 16.299	0	<b>1.128</b>
<i>Di cui femmine</i>			154	2.046	4.137	1.147	- 6.922	0	<b>562</b>
Conclusi			347	2.761	8.420	2.451	- 12.857	0	<b>1.122</b>
<i>Di cui femmine</i>			84	1.127	3.857	955	- 5.464	0	<b>559</b>
<b>Sistema - Altri servizi per la collettività (02 99 10 99)</b>									

999)									
Approvati				0	0	155	- 155	57	<b>57</b>
<i>Di cui femmine</i>									
Avviati				0	0	0	0	0	<b>0</b>
<i>Di cui femmine</i>						0	0	0	<b>0</b>
Conclusi				0	0	0	0	0	<b>0</b>
<i>Di cui femmine</i>						0	0	0	<b>0</b>
Attività promozionale per l'attrazione di persone e imprese (02 99 10 30 006)									
Approvati					0	0	20	0	<b>20</b>
<i>Di cui femmine</i>									
Avviati					0	1.332	0	0	<b>1.332</b>
<i>Di cui femmine</i>						1.301	0	0	<b>1.301</b>
Conclusi					20	1.312	0	0	<b>1.332</b>
<i>Di cui femmine</i>						1.301	0	0	<b>1.301</b>
Altri sostegni per il mercato del lavoro (06 99 11 80 899)									
Approvati					0	0	0	0	<b>0</b>
<i>Di cui femmine</i>									
Avviati					0	0	0	0	<b>0</b>
<i>Di cui femmine</i>					0	0	0	0	<b>0</b>
Conclusi					0	0	0	0	<b>0</b>
<i>Di cui femmine</i>					0	0	0	0	<b>0</b>
<b>Totale: Sistema</b>									
Approvati				0		155	- 135	57	<b>77</b>
<i>Di cui femmine</i>									
Avviati				0	0	1.332	0	0	<b>1.332</b>
<i>Di cui femmine</i>						1.301	0	0	<b>1.301</b>
Conclusi				0	20	1.312	0	0	<b>1.332</b>
<i>Di cui femmine</i>						1.301	0	0	<b>1.301</b>
<b>Totale Obiettivo (D): Formazione + Sistema</b>									
Approvati	<b>0</b>	<b>0</b>	<b>299</b>	<b>2.093</b>	<b>7.773</b>	<b>2.986</b>	<b>- 12.174</b>	<b>57</b>	<b>1034</b>
<i>Di cui femmine</i>									
Avviati	<b>0</b>	<b>0</b>	<b>496</b>	<b>4.711</b>	<b>8.865</b>	<b>4.687</b>	<b>- 16.227</b>	<b>0</b>	<b>2.532</b>
<i>Di cui femmine</i>	<b>0</b>	<b>0</b>	<b>154</b>	<b>2.046</b>	<b>4.137</b>	<b>2.448</b>	<b>- 6.869</b>	<b>0</b>	<b>1.916</b>
Conclusi	<b>0</b>	<b>0</b>	<b>347</b>	<b>2.761</b>	<b>8.440</b>	<b>3.763</b>	<b>- 12.787</b>	<b>0</b>	<b>2.524</b>
<i>Di cui femmine</i>	<b>0</b>	<b>0</b>	<b>84</b>	<b>1.127</b>	<b>3.857</b>	<b>2.256</b>	<b>- 5.412</b>	<b>0</b>	<b>1.912</b>
<b>Tipologia di progetto Ob. Specifico e)</b>	<b>2007</b>	<b>2008</b>	<b>2009</b>	<b>2010</b>	<b>2011</b>	<b>2012</b>	<b>2013</b>	<b>2014</b>	<b>Totale cumulato al 31.12.2014</b>
Formazione post obbligo formativo e post diploma (02 12 11 71 003)									
Approvati		1.788	2.025	1.954	2.186	2.016	2.270	359	<b>12.598</b>
<i>Di cui femmine</i>									
Avviati		1.864	1.701	2.462	2.206	1.900	2.658	817	<b>13.608</b>
<i>Di cui femmine</i>		1.095	965	1.410	1.239	1.228	1.526	553	<b>8.016</b>
Conclusi		16	1.486	1.982	1.449	2.237	4.342	0	<b>11.512</b>
<i>Di cui femmine</i>			951	1.220	781	1.397	2.439	0	<b>6.788</b>

Formazione permanente - aggiornamento culturale (02 12 11 71 081)									
Approvati		1.264	2.388	1.570	1.065**	0	0	0	<b>6.287</b>
<i>Di cui femmine</i>									
Avviati		1.637	2.225	3.390	877**	0	0	0	<b>8.129</b>
<i>Di cui femmine</i>		677	951	1.486	440**	0	0	0	<b>3.554</b>
Conclusi		509	1.431	2.103	1.139	5	2.921	0	<b>8.108</b>
<i>Di cui femmine</i>		156	615	978	585	4	1.215	0	<b>3.553</b>
Altri strumenti formativi e di work-experience – LPU/LSU (06 99 11 72 004)									
Approvati				511	383	420	- 10	0	<b>1.304</b>
<i>Di cui femmine</i>									
Avviati				0	509	728	19	0	<b>1.256</b>
<i>Di cui femmine</i>					228	309	1	0	<b>538</b>
Conclusi				0	0	0	89	0	<b>89</b>
<i>Di cui femmine</i>					0	0	44	0	<b>44</b>
Borse di lavoro – (02 12 11 72 003)									
Approvati				398	1.045	1.432	1.661	593	<b>5.129</b>
<i>Di cui femmine</i>									
Avviati				452	1.095	1.131	1.981	558	<b>5.217</b>
<i>Di cui femmine</i>				272	562	701	1.231	306	<b>3.072</b>
Conclusi				216	808	833	2.360	217	<b>4.434</b>
<i>Di cui femmine</i>				128	445	512	1.446	122	<b>2.653</b>
Formazione per la creazione d'impresa (02 12 11 71 009)									
Approvati						0	0	121	<b>121</b>
<i>Di cui femmine</i>									
Avviati						341	7	202	<b>550</b>
<i>Di cui femmine</i>						186	3	105	<b>294</b>
Conclusi						264	84	16	<b>364</b>
<i>Di cui femmine</i>						140	49	0	<b>189</b>
<b>Totale:</b>									
<b>Formazione</b>									
Approvati	0	3.052	4.413	4.433	4.679***	3.868	3.921	1.073	<b>25.439</b>
<i>Di cui femmine</i>									
Avviati	0	3.501	3.926	6.304	4.687***	4.100	4.665	1.577	<b>28.760</b>
<i>Di cui femmine</i>	0	1.772	1.916	3.168	2.469***	2.424	2.761	964	<b>15.474</b>
Conclusi	0	525	2.917	4.301	3.396	3.339	9.796	233	<b>24.507</b>
<i>Di cui femmine</i>	0	156	1.566	2.326	1.811	2.053	5.193	122	<b>13.227</b>
<b>Sistema – Analisi socioeconomiche (02 10 10 41 411)</b>									
Approvati						0	0	0	<b>0</b>
<i>Di cui femmine</i>									
Avviati						0	0	0	<b>0</b>
<i>Di cui femmine</i>						0	0	0	<b>0</b>
Conclusi						0	0	0	<b>0</b>
<i>Di cui femmine</i>						0	0	0	<b>0</b>
<b>Stage (02 12 11 72 001)</b>									

Approvati		935	152	614	456	378	343	203	<b>3.081</b>
<i>Di cui femmine</i>									
Avviati		722	159	633	470	575	206	178	<b>2.943</b>
<i>Di cui femmine</i>		500	107	396	300	382	122	109	<b>1.916</b>
Conclusi		0	741	336	431	335	751	0	<b>2.594</b>
<i>Di cui femmine</i>			499	206	276	219	494	0	<b>1.694</b>
<b>Orientamento consulenza e informazione (02 12 11 80 800)</b>									
Approvati						0	0	0	<b>0</b>
<i>Di cui femmine</i>									
Avviati						297	2.818	0	<b>3.115</b>
<i>Di cui femmine</i>						157	1.417	0	<b>1.574</b>
Conclusi						0	3.115	56	<b>3.171</b>
<i>Di cui femmine</i>						0	1.574	35	<b>1.609</b>
<b>Incentivi alle persone per la formazione (06 01 11 75 811)</b>									
Approvati				19	846	824	1.625	580	<b>3.314</b>
<i>Di cui femmine</i>									
Avviati				19	1.027	1.103	1.280	547	<b>3.429</b>
<i>Di cui femmine</i>				16	526	685	590	300	<b>1.817</b>
Conclusi				0	633	847	1.470	532	<b>2.950</b>
<i>Di cui femmine</i>					334	507	711	334	<b>1.552</b>
<b>Altri contributi all'occupazione (07 21 11 75 999)</b>									
Approvati						0	0	0	<b>0</b>
<i>Di cui femmine</i>									
Avviati						0	0	0	<b>0</b>
<i>Di cui femmine</i>						0	0	0	<b>0</b>
Conclusi						0	0	0	<b>0</b>
<i>Di cui femmine</i>						0	0	0	<b>0</b>
<b>Totale Obiettivo (E): Formazione + Sistema + Stage + Orientamento + Incentivi</b>									
Approvati	<b>0</b>	<b>3.987</b>	<b>4.565</b>	<b>5.066</b>	<b>5.981</b>	<b>5.070</b>	<b>5.889</b>	<b>1.856</b>	<b>32.414</b>
<i>Di cui femmine</i>									
Avviati	<b>0</b>	<b>4.223</b>	<b>4.085</b>	<b>6.956</b>	<b>6.184</b>	<b>6.075</b>	<b>8.969</b>	<b>2.302</b>	<b>38.794</b>
<i>Di cui femmine</i>	<b>0</b>	<b>2.272</b>	<b>2.023</b>	<b>3.580</b>	<b>3.295</b>	<b>3.648</b>	<b>4.890</b>	<b>1.373</b>	<b>21.081</b>
Conclusi	<b>0</b>	<b>525</b>	<b>3.658</b>	<b>4.637</b>	<b>4.460</b>	<b>4.521</b>	<b>15.132</b>	<b>821</b>	<b>33.754</b>
<i>Di cui femmine</i>	<b>0</b>	<b>156</b>	<b>2.065</b>	<b>2.532</b>	<b>2.421</b>	<b>2.779</b>	<b>7.972</b>	<b>491</b>	<b>18.416</b>
<b>Tipologia di progetto Ob. Specifico f)</b>	<b>2007</b>	<b>2008</b>	<b>2009</b>	<b>2010</b>	<b>2011</b>	<b>2012</b>	<b>2013</b>	<b>2014</b>	<b>Totale cumulato al 31.12.2014</b>
<b>Sistema - Altre informazioni e comunicazioni (02 11 10 01 999)</b>									
Approvati						0	0	0	<b>0</b>
<i>Di cui femmine</i>									
Avviati					804	0	0	0	<b>804</b>
<i>Di cui femmine</i>					624	0	0	0	<b>624</b>
Conclusi					804**	0	0	0	<b>804</b>
<i>Di cui femmine</i>					624**	0	0	0	<b>624</b>

<b>Incentivi a imprese – Studi e progettazioni per la formazione e il mercato del lavoro (07 11 11 80 899)</b>									
Approvati				75	1	0	0		<b>76</b>
<i>Di cui femmine</i>									
Avviati				77	23	6	0		<b>106</b>
<i>Di cui femmine</i>				65	19	5	0		<b>89</b>
Conclusi				0	0	67	0		<b>67</b>
<i>Di cui femmine</i>				0	0	61	0		<b>61</b>
<b>Incentivi a imprese– Ammodernamento per la formazione e il mercato del lavoro (07 15 11 80 899)</b>									
Approvati				342	0	- 224	0		<b>118</b>
<i>Di cui femmine</i>									
Avviati				41	74	0	0		<b>115</b>
<i>Di cui femmine</i>				36	61	0	0		<b>97</b>
Conclusi				0	0	115	0		<b>115</b>
<i>Di cui femmine</i>				0	0	97	0		<b>97</b>
<b>Totale: Incentivi</b>									
Approvati				417	1	- 224	0		<b>194</b>
<i>Di cui femmine</i>									
Avviati				118	97	6	0		<b>221</b>
<i>Di cui femmine</i>				101	80	5	0		<b>186</b>
Conclusi					0	182	0		<b>182</b>
<i>Di cui femmine</i>					0	158	0		<b>158</b>
<b>Totale Obiettivo (F): Sistema + Incentivi</b>									
Approvati				<b>417</b>	<b>1</b>	<b>- 224</b>	<b>0</b>		<b>194</b>
<i>Di cui femmine</i>									
Avviati				<b>922</b>	<b>97</b>	<b>6</b>	<b>0</b>		<b>1.025</b>
<i>Di cui femmine</i>				<b>725</b>	<b>80</b>	<b>5</b>	<b>0</b>		<b>810</b>
Conclusi				<b>804</b>	<b>0</b>	<b>182</b>	<b>0</b>		<b>986</b>
<i>Di cui femmine</i>				<b>624</b>	<b>0</b>	<b>158</b>	<b>0</b>		<b>782</b>

\* A seguito di sistematizzazione di alcuni canali finanziari, sono state operate delle riclassificazioni di progetti e nella tipologia in oggetto sono stati fatti confluire i progetti che nel RAE 2010 erano stati classificati con tipologia CUP 02 12 11 72 003.

\*\* Dato corretto nel RAE 2012.

\*\*\* Errore di battitura corretto nel RAE 2014.

**Tabella 19. Asse 2 - Caratteristiche socio-anagrafiche dei destinatari avviati. Dati cumulati**

Destinatari avviati - Asse 2		Ob. specifico d)	Ob. specifico e)	Ob. specifico f)	Asse 2
Genere	M	616	17.713	215	18.544
	F	1.916	21.081	810	23.807
Posizione nel mercato del lavoro	Attivi	1.106	8.261	880	10.247
	<i>di cui femmine</i>	892	4.737	696	6.325
	Lavoratori autonomi		36	6	42
	<i>di cui femmine</i>		13	4	17
	Disoccupati	1.426	26.977	53	28.456
<i>di cui femmine</i>	1.024	14.598	52	15.674	

Destinatari avviati - Asse 2		Ob. specifico d)	Ob. specifico e)	Ob. specifico f)	Asse 2
	Disoccupati di lunga durata		210		210
	<i>di cui femmine</i>		95		95
	Persone inattive		3.556	92	3.648
	<i>di cui femmine</i>		1.746	62	1.808
	Persone inattive che frequentano corsi di istruzione e formazione		2.046	61	2.107
	<i>di cui femmine</i>		993	44	1.037
Età	15-24 anni	170	10.852	34	11.056
	<i>di cui femmine</i>	101	4.931	22	5.054
	55-64 anni	493	1.241	128	1.862
	<i>di cui femmine</i>	380	610	93	1.083
Gruppi vulnerabili	Minoranze	-	-	-	-
	<i>di cui femmine</i>	-	-	-	-
	Migranti	-	4.120	-	4.120
	<i>di cui femmine</i>	-	1.766	-	1.766
	di cui ROM	-	-	-	-
	<i>di cui femmine</i>	-	-	-	-
	Persone disabili	-	55	-	55
	<i>di cui femmine</i>	-	31	-	31
	Altri soggetti svantaggiati	-	57	-	57
	<i>di cui femmine</i>	-	12	-	12
Crisi		1.200	4	-	1.204
	<i>di cui femmine</i>	615	2	-	617
Grado di istruzione	ISCED 1 e 2	897	8.404	113	9.414
	<i>di cui femmine</i>	612	3.923	78	4.613
	ISCED 3	1.378	18.747	432	20.557
	<i>di cui femmine</i>	1.104	10.411	339	11.854
	ISCED 4	9	477	3	489
	<i>di cui femmine</i>	5	223	3	231
	ISCED 5 e 6	233	8.242	471	8.946
	<i>di cui femmine</i>	192	5.425	388	6.005

## B. Analisi qualitativa – Asse 2 Occupabilità

Il quadro delle operazioni finanziate a valere sull'Obiettivo specifico D) "Aumentare l'efficienza, l'efficacia, la qualità e l'inclusività delle istituzioni del mercato del lavoro" è il seguente, con la declinazione a valere sugli obiettivi operativi di seguito indicata.

### Obiettivo specifico D) - Obiettivo operativo a)

Promuovere e potenziare la capacità di intervento e di *governance* dei servizi per il lavoro.

#### Programma specifico 11- Programma SI.CON.TE

Nella più ampia finalità di corrispondere alle necessità delle persone che cercano soluzioni flessibili e a domicilio per servizi di cura, favorendo l'accesso ai servizi, anche integrativi e sperimentali, nonché l'incontro regolare e qualificato tra domanda ed offerta di collaboratori familiari, prevede il rifinanziamento dei contratti degli operatori degli sportelli "Si.Con.Te. - Assistenti familiari" esistenti presso i CPI, in continuità con quanto realizzato in attuazione del corrispondente programma specifico n. 17 del PPO 2012.

Nel corso dell'anno di riferimento, è stata disposta, con la deliberazione n. 1149/2014, la proroga al 31 dicembre 2014 dell'attività degli sportelli "assistenti familiari" dei Centri per

l'impiego e integrazione finanziaria di euro 500.000

In merito alle *realizzazioni fisiche* dell'**Obiettivo specifico D) Aumentare l'efficienza, l'efficacia, la qualità e l'inclusività delle istituzioni del mercato del lavoro** i dati sui progetti approvati, avviati e conclusi sono influenzati dagli spostamenti effettuati dall'Asse 2 all'Asse 1 relativamente ai progetti di formazione finalizzata al reinserimento lavorativo di soggetti coinvolti dalla crisi. In termini cumulati, al 31 dicembre 2014, il totale dei progetti approvati è pari a 202, mentre quelli relativi ai progetti avviati e conclusi ammontano, rispettivamente, a 356 e 348.

Con riferimento ai destinatari sono 977 quelli coinvolti in iniziative approvate, 2.532 quelli coinvolti in progetti avviati - di cui circa il 75,6% rappresentato da donne - e poco più di 2.500 quelli che hanno concluso le attività. Riguardo le caratteristiche specifiche dei destinatari avviati, detto della preponderanza della componente femminile su quella maschile, il 56,3% è costituito da disoccupati coinvolti, per la quasi totalità, in situazioni di crisi. A livello di istruzione, il 54,4% del totale dei destinatari avviati risulta essere possessore di un titolo di studio di livello medio (ISCED 3); tra questi, prevale la componente femminile che raggiunge la percentuale dell'80,1%. In termini di età, il 19,4% dei destinatari avviati ha un'età compresa tra i 55 e i 64 anni mentre, la fascia di età 15-24 è rappresentata per circa il 6,7%.

Il quadro delle operazioni finanziate a valere **sull'obiettivo specifico E) "Attuare politiche del lavoro attive e preventive, con particolare attenzione all'integrazione dei migranti nel mercato del lavoro, all'invecchiamento attivo, al lavoro autonomo e all'avvio di imprese"** è il seguente, con la declinazione a valere sugli obiettivi operativi di seguito indicata.

**Obiettivo specifico E) - Obiettivo operativo a)**

Sostenere l'accesso al mercato del lavoro secondo una logica preventiva e attenta a bisogni e caratteristiche tanto degli individui quanto delle imprese.

**Programma specifico 16 (PPO2013) - Formazione finalizzata all'acquisizione della qualifica di Operatore Socio Sanitario – OSS**

Con la deliberazione n. 2622 del 30 dicembre 2014 è stato approvato l'ulteriore finanziamento di euro 1.454.448 a valere sul programma specifico n. 16 – Formazione finalizzata all'acquisizione della qualifica di Operatore Socio Sanitario – OSS - consentendo in tal modo la prosecuzione delle attività formative fino al settembre 2015.

In termini di *avanzamento fisico* dei progetti a valere **sull'Obiettivo specifico E) Attuare politiche del lavoro attive e preventive, con particolare attenzione all'integrazione dei migranti nel mercato del lavoro, all'invecchiamento attivo, al lavoro autonomo e all'avvio di imprese**, in chiave annua nel corso del 2014 i progetti approvati ammontano a 730, quelli avviati a 709 mentre, quelli conclusi, a 1.545. In termini cumulati, se confrontati con quelli riportati nel precedente Rapporto di esecuzione, i dati riferiti alle tre differenti categorie di progetti registrano incrementi, rispettivamente, dell'8,3% per i progetti approvati, dell'8,1% per quelli avviati e del 20,1% per quelli conclusi.

Per quanto concerne i destinatari, i soggetti coinvolti in iniziative avviate ammontano a 2.302 nella sola annualità 2014 che, tradotto in termini cumulati, equivale ad un totale di 38.794 unità a maggioranza femminile (54,3%). Prevalgono i disoccupati nella misura del 69,5% sugli attivi (21,3%) e gli adulti (25-54 anni – 68,8%) seguiti dai giovani (15-24 anni – 28%) e dai lavoratori anziani (55-64 anni – 3,2%). Con riferimento al grado di istruzione posseduto, i destinatari avviati sono rappresentati per la maggior parte da soggetti in possesso di titoli di livello ISCED 3 (48,3%), seguiti da destinatari che risultano possedere titoli di studio di livello ISCED 5 e 6 (21,2%) e da soggetti che possiedono titoli di livello 1 e 2 (21,7%). In termini di



partecipazione dei soggetti vulnerabili alle attività progettuali, i migranti costituiscono, tra quelli considerati, il gruppo più rappresentato (10,6%).

Nel corso del 2014 gli incrementi registrati riguardano progetti riconducibili alla categoria *Altri servizi per la collettività*. Complessivamente da inizio programmazione, i progetti approvati ammontano a 34 mentre, quelli avviati e quelli conclusi, rispettivamente, a 101 e 93.

Non risulta, al contrario, alcuna variazione nei dati riferiti ai destinatari. Restano vive pertanto le evidenze sottolineate e riportate nel precedente Rapporto di esecuzione. Al 31 dicembre 2014, il totale dei destinatari avviati si attesta sui 1.025 soggetti, rappresentati per il 79% da donne e per l'85,8% da soggetti in possesso di un impiego. Rispetto al grado di istruzione l'analisi evidenzia una condizione di equilibrio tra possessori di titoli di livello ISCED 3 e ISCED 5 e 6 (42,1% per i primi e circa il 45,8% per i secondi) mentre, con riferimento alle età, prevalgono, in misura evidente, gli adulti (25-54 anni - 84,2%) sui lavoratori anziani e sui giovani compresi tra i 15 e i 24 anni. Tra i destinatari delle iniziative avviate dall'Amministrazione non figurano, infine, soggetti appartenenti a gruppi vulnerabili.

### 3.2.2 Problemi significativi incontrati e misure prese per risolverli

Per quanto attiene l'annualità 2014, non sono da segnalare problematiche significative incontrate dall'Autorità di Gestione in merito all'attuazione dell'Asse prioritario.

## 3.3 ASSE 3 - INCLUSIONE SOCIALE

### 3.3.1 Conseguimento degli obiettivi e analisi dei progressi

#### A. Informazioni sui progressi materiali e finanziari delle priorità

Di seguito si riportano i dati finanziari e gli indicatori di realizzazione dell'Asse 3. Per quanto riguarda, invece, gli indicatori di risultato si rimanda a quanto riportato nel precedente paragrafo 2.1.1 (Tabella 1).

#### Indicatori finanziari - Asse 3 Inclusione sociale

L'overbooking finanziario sugli impegni rilevato nel precedente Rapporto di esecuzione (121,51%) registra un ulteriore incremento attestandosi, al 31 dicembre 2014, al 127,80%. Al pari, anche i pagamenti registrano una significativa accelerazione con un volume complessivo che, da inizio programmazione, sale a € 19.376.804,00 equivalente ad un'efficienza realizzativa cumulata (93,39%) prossima al raggiungimento del cento per cento della spesa.

**Tabella 20. Asse 3 - Esecuzione finanziaria cumulata del Programma Operativo (valori cumulati al 31.12.2014)**

Asse	Programmazione totale	Impegni*	Pagamenti**	Capacità di impegno	Efficienza realizzativa
	A	B	C	B/A	C/A
<b>Asse 3</b>	20.748.479	26.516.151	19.376.804	127,80%	93,39%

\* Impegni: impegni giuridicamente vincolanti

\*\* Pagamenti: Spese effettivamente sostenute dai beneficiari

**Tabella 20bis - Asse 3 - Esecuzione finanziaria del Programma Operativo (annualità 2014)**

Asse	Programmazione totale	Impegni*	Pagamenti**	Capacità di impegno	Efficienza realizzativa
	A	B	C	B/A	C/A

<b>Asse 3</b>	20.748.479	1.305.682	4.048.744	6,29%	19,51%
---------------	------------	-----------	-----------	-------	--------

\* Impegni: impegni giuridicamente vincolanti

\*\* Pagamenti: Spese effettivamente sostenute dai beneficiari

Nella sola annualità 2014, risulta impegnato poco più di 1,3 milioni di euro (a cui corrisponde una capacità di impegno annua del 6,29%), mentre i pagamenti superano la soglia dei 4 milioni di euro (per un'efficienza realizzativa che nel 2014 si attesta risulta pari al 19,51%).

### Indicatori di realizzazione - Asse 3 Inclusione sociale

Per ciò che attiene gli indicatori di realizzazione<sup>9</sup>, di seguito si riportano le quantificazioni per annualità di riferimento, in funzione dello stato di avanzamento delle operazioni, ed il dato totale.

**Tabella 21. Asse 3 - Numero progetti e destinatari. Dati per anno e cumulati**

Tot. progetti e destinatari Asse 3 (ob. spec. g)	2007	2008	2009	2010	2011	2012	2013	2014	Totale cumulato al 31.12.2014
<b>Progetti</b>									
Approvati		60	63	103	248	299	318	158	<b>1.249</b>
Avviati		52	53	80	231	323	215	229	<b>1.183</b>
Conclusi		13	44	71	213	214	277	157	<b>989</b>
<b>Destinatari</b>									
Approvati		659	521	730	1.385	1.319	1.615	1.011	<b>7.240</b>
<i>Di cui femmine</i>									
Avviati		611	529	377	1.517	1.575	1.676	922	<b>7.207</b>
<i>Di cui femmine</i>		152	191	180	509	663	607	293	<b>2.595</b>
Conclusi		111	391	458	1.134	952	2.629	83	<b>5.758</b>
<i>Di cui femmine</i>		22	134	177	418	346	967	46	<b>2.110</b>

**Tabella 22. Asse 3 - Numero progetti per obiettivo specifico e per tipologia di progetto. Dati per anno e cumulati**

Tipologia di progetto Ob. Specifico g)	Numero di progetti								Totale cumulato al 31.12.2014
	2007	2008	2009	2010	2011	2012	2013	2014	
<b>Formazione -</b> Alta formazione all'interno dell'obbligo formativo (02 12 11 71 015)									
<i>Approvati</i>		8	1	29	96	45	95	37	<b>311</b>
<i>Avviati</i>		6	0	46	82	60	80	35	<b>309</b>
<i>Conclusi</i>		2	4	11	97	44	86	61	<b>305</b>
Formazione post obbligo formativo e post diploma (02 12 11 71 003)									

<sup>9</sup> Si precisa che, rispetto a quanto approvato nel POR, gli indicatori di realizzazione riportati nelle tabelle che seguono contemplano alcune modifiche apportate al sistema di indicatori regionali al fine di rendere tale sistema compatibile con il sistema di monitoraggio nazionale (SFC) e garantire omogeneità e comparabilità tra i dati di monitoraggio. Il sistema di monitoraggio regionale garantisce in ogni caso la rilevazione dei dati per il calcolo di tutti gli indicatori presenti nel POR.

<i>Approvati</i>			32	49	43	43	15	44	<b>226</b>
<i>Avviati</i>			31	1	49	39	53	21	<b>194</b>
<i>Conclusi</i>			0	32	38	48	47	27	<b>192</b>
Formazione permanente, Aggiornamento professionale e tecnico (02 12 11 71 082)									
<i>Approvati</i>		30	1	0	0	0	0	0	<b>31</b>
<i>Avviati</i>		28	0	0	0	0	0	0	<b>28</b>
<i>Conclusi</i>		3	25	0	0	0	0	0	<b>28</b>
LPU/LSU (06 99 11 72 004)									
<i>Approvati</i>						74	111	26	<b>211</b>
<i>Avviati</i>						72	0	125	<b>197</b>
<i>Conclusi</i>						0	43	3	<b>46</b>
<b>Totale: Formazione</b>									
<i>Approvati</i>		38	34	78	139	162	221	107	<b>779</b>
<i>Avviati</i>		34	31	47	131	171	133	181	<b>728</b>
<i>Conclusi</i>		5	29	43	135	92	176	91	<b>571</b>
Incentivi alle persone per la formazione (06 01 11 75 811)									
<i>Approvati</i>		22	29	25	109	54	96	51	<b>386</b>
<i>Avviati</i>		18	22	33	100	69	81	48	<b>371</b>
<i>Conclusi</i>		8	15	28	78	61	82	66	<b>338</b>
Incentivi alle imprese per l'occupazione – incentivazione del tempo parziale (07 21 11 75 821)									
<i>Approvati</i>						83	1	0	<b>84</b>
<i>Avviati</i>						83	1	0	<b>84</b>
<i>Conclusi</i>						61	19	0	<b>80</b>
<b>Totale: Incentivi</b>									
<i>Approvati</i>		22	29	25	109	137	97	51	<b>470</b>
<i>Avviati</i>		18	22	33	100	152	82	48	<b>455</b>
<i>Conclusi</i>		8	15	28	78	122	101	66	<b>418</b>
<b>Totale Obiettivo (G): Formazione + Incentivi</b>									
<i>Approvati</i>		<b>60</b>	<b>63</b>	<b>103</b>	<b>248</b>	<b>299</b>	<b>318</b>	<b>158</b>	<b>1.249</b>
<i>Avviati</i>		<b>52</b>	<b>53</b>	<b>80</b>	<b>231</b>	<b>323</b>	<b>215</b>	<b>229</b>	<b>1.183</b>
<i>Conclusi</i>		<b>13</b>	<b>44</b>	<b>71</b>	<b>213</b>	<b>214</b>	<b>277</b>	<b>157</b>	<b>989</b>

**Tabella 23. Asse 3 - Numero destinatari per obiettivo specifico e per tipologia di progetto. Dati per anno e cumulati**

Numero di destinatari									
Tipologia di progetto Ob. Specifico g)	2007	2008	2009	2010	2011	2012	2013	2014	Totale cumulato al 31.12.2014
<b>Formazione - Alta formazione all'interno dell'obbligo formativo (02 12 11 71 015)</b>									
<i>Approvati</i>		99	12	64	394	221	519	114	<b>1.423</b>
<i>Di cui femmine</i>									
<i>Avviati</i>		82	0	127	348	359	407	91	<b>1.414</b>
<i>Di cui femmine</i>		4	0	62	130	205	179	45	<b>625</b>
<i>Conclusi</i>		20	45	8	325	145	659	0	<b>1.202</b>
<i>Di cui femmine</i>			3	2	135	70	308	0	<b>518</b>
<b>Formazione post obbligo formativo e post diploma (02 12 11 71 003)</b>									
<i>Approvati</i>			324	521	451	504	199	563	<b>2.562</b>
<i>Di cui femmine</i>									
<i>Avviati</i>			392	23	639	482	733	276	<b>2.545</b>
<i>Di cui femmine</i>			120	3	177	99	184	49	<b>632</b>
<i>Conclusi</i>			0	307	335	437	1.064	0	<b>2.143</b>
<i>Di cui femmine</i>			0	95	95	100	274	0	<b>564</b>
<b>Formazione permanente, aggiornamento prof. e tecnico (02 12 11 71 082)</b>									
<i>Approvati</i>		334	10	0	0	0	0	0	<b>344</b>
<i>Di cui femmine</i>									
<i>Avviati</i>		379	0	0	0	0	0	0	<b>379</b>
<i>Di cui femmine</i>		91	0	0	0	0	0	0	<b>91</b>
<i>Conclusi</i>		28	220	0	0	0	131	0	<b>379</b>
<i>Di cui femmine</i>			72		0	0	19	0	<b>91</b>
<b>LPU/LSU (06 99 11 72 004)</b>									
<i>Approvati</i>						149	244	68	<b>461</b>
<i>Di cui femmine</i>									
<i>Avviati</i>						137	2	293	<b>432</b>
<i>Di cui femmine</i>						44	0	78	<b>122</b>
<i>Conclusi</i>						0	6	0	<b>6</b>
<i>Di cui femmine</i>						0	4	0	<b>4</b>
<b>Totale: Formazione</b>									
<i>Approvati</i>	0	433	346	585	845	874	962	745	<b>4.790</b>
<i>Di cui femmine</i>									
<i>Avviati</i>	0	461	392	150	987	978	1.142	660	<b>4.770</b>
<i>Di cui femmine</i>	0	95	120	65	307	348	363	172	<b>1.470</b>
<i>Conclusi</i>	0	48	265	315	660	582	1.860	0	<b>3.730</b>
<i>Di cui femmine</i>	0	0	75	97	230	170	605	0	<b>1.177</b>

<b>Incentivi alle persone per la formazione (02 12 11 75 811)</b>									
<i>Approvati</i>		226	175	145	540	362	652	266	<b>2.366</b>
<i>Di cui femmine</i>									
<i>Avviati</i>		150	137	227	530	537	528	262	<b>2.371</b>
<i>Di cui femmine</i>		57	71	115	202	284	242	121	<b>1.092</b>
<i>Conclusi</i>		63	126	143	474	330	758	83	<b>1.977</b>
<i>Di cui femmine</i>		22	59	80	188	156	358	46	<b>909</b>
<b>Incentivi alle imprese per l'occupazione – incentivazione del tempo parziale (07 21 11 75 821)</b>									
<i>Approvati</i>						83	1	0	<b>84</b>
<i>Di cui femmine</i>									
<i>Avviati</i>						60	6	0	<b>66</b>
<i>Di cui femmine</i>						31	2	0	<b>33</b>
<i>Conclusi</i>						40	11	0	<b>51</b>
<i>Di cui femmine</i>						20	4	0	<b>24</b>
<b>Totale: Incentivi</b>									
<i>Approvati</i>		226	175	145	540	445	653	266	<b>2.450</b>
<i>Di cui femmine</i>									
<i>Avviati</i>		150	137	227	530	597	534	262	<b>2.437</b>
<i>Di cui femmine</i>		57	71	115	202	315	244	121	<b>1.125</b>
<i>Conclusi</i>		63	126	143	474	370	760	83	<b>2.028</b>
<i>Di cui femmine</i>		22	59	80	188	176	362	46	<b>933</b>
<b>Totale Obiettivo (G): Formazione + Incentivi</b>									
<i>Approvati</i>		<b>659</b>	<b>521</b>	<b>730</b>	<b>1.385</b>	<b>1.319</b>	<b>1.615</b>	<b>1.011</b>	<b>7.240</b>
<i>Di cui femmine</i>									
<i>Avviati</i>		<b>611</b>	<b>529</b>	<b>377</b>	<b>1.517</b>	<b>1.575</b>	<b>1.676</b>	<b>922</b>	<b>7.207</b>
<i>Di cui femmine</i>		<b>152</b>	<b>191</b>	<b>180</b>	<b>509</b>	<b>663</b>	<b>607</b>	<b>293</b>	<b>2.595</b>
<i>Conclusi</i>		<b>111</b>	<b>391</b>	<b>458</b>	<b>1.134</b>	<b>952</b>	<b>2.629</b>	<b>83</b>	<b>5.758</b>
<i>Di cui femmine</i>		<b>22</b>	<b>134</b>	<b>177</b>	<b>418</b>	<b>346</b>	<b>967</b>	<b>46</b>	<b>2.110</b>

**Tabella 24. Asse 3 - Caratteristiche socio-anagrafiche dei destinatari avviati. Dati cumulati**

<b>Destinatari avviati - Asse 3 Obiettivo specifico g)</b>		<b>Totale cumulato (dato al 31/12/2014)</b>
Genere	M	4.612
	F	2.595
Posizione nel mercato del lavoro	Attivi	713
	<i>di cui femmine</i>	250
	Lavoratori autonomi	1
	<i>di cui femmine</i>	-
	Disoccupati	4.304
	<i>di cui femmine</i>	1.746
	Disoccupati di lunga durata	30
	<i>di cui femmine</i>	8
	Persone inattive	2.190
	<i>di cui femmine</i>	599

Destinatari avviati - Asse 3 Obiettivo specifico g)		Totale cumulato (dato al 31/12/2014)
	Persone inattive che frequentano corsi di istruzione e formazione	56
	<i>di cui femmine</i>	25
Età	15-24 anni	940
	<i>di cui femmine</i>	284
	55-64 anni	776
	<i>di cui femmine</i>	273
Gruppi vulnerabili	Minoranze	-
	<i>di cui femmine</i>	-
	Migranti	224
	<i>di cui femmine</i>	67
	di cui ROM	-
	<i>di cui femmine</i>	-
	Persone disabili	4.109
	<i>di cui femmine</i>	1.910
Grado di istruzione	Altri soggetti svantaggiati	2.282
	<i>di cui femmine</i>	435
	ISCED 1 e 2	3.746
	<i>di cui femmine</i>	1.218
	ISCED 3	2.265
	<i>di cui femmine</i>	942
	ISCED 4	133
	<i>di cui femmine</i>	59
ISCED 5 e 6	280	
<i>di cui femmine</i>	146	

#### B. Analisi qualitativa – Asse 3 Inclusione sociale

Il quadro delle operazioni finanziate a valere **sull’obiettivo specifico G) “Sviluppare percorsi di integrazione e migliorare il (re)inserimento lavorativo dei soggetti svantaggiati per combattere ogni forma di discriminazione nel mercato del lavoro”** è il seguente, con la declinazione a valere sugli obiettivi operativi indicata di seguito.

#### Obiettivo specifico G) - Obiettivo operativo c)

Prevenire e contrastare tutte le forme di discriminazione che possono presentarsi sul mercato del lavoro.

#### Programma specifico 13 – Formazione a favore di soggetti svantaggiati

Il programma specifico prevede la realizzazione di percorsi formativi finalizzati a favorire l’accesso al mercato del lavoro della popolazione in condizioni di svantaggio. Con deliberazione n. 1149/2014 è stata approvata l’emanazione di un nuovo avviso a valere sul programma specifico n. 13 – Formazione a favore di soggetti svantaggiati, con una disponibilità finanziaria di euro 760.000. L’avviso è stato emanato con decreto n. 6078/LAVFOR.FP dell’8 settembre 2014 e le operazioni sono state presentate dai soggetti aventi titolo secondo le modalità previste. L’Autorità di gestione ha proceduto alla selezione delle operazioni presentate, con il successivo avvio delle operazioni ammesse al finanziamento. Con deliberazione n. 2622 del 30 dicembre 2014 è, inoltre, stato approvato un ulteriore finanziamento di euro 832.963,54.

#### Programma specifico 15 - Supporto e sostegno alla partecipazione di utenza svantaggiata alle attività finanziate

Il programma specifico prevede la realizzazione di percorsi formativi finalizzati a favorire l'accesso al mercato del lavoro della popolazione in condizioni di svantaggio ed ha una disponibilità finanziaria di euro 300.000,00.

Con deliberazione n. 1149/2014 è stato approvato un ulteriore finanziamento di euro 300.000 a valere sul programma specifico n. 15 – Supporto e sostegno alla partecipazione di utenza svantaggiata alle attività finanziate. Anche in questa fattispecie le procedure di presentazione e selezione delle operazioni sono state regolarmente svolte ai fini della successiva fase di attuazione. Con deliberazione n. 2622 del 30 dicembre 2014 è stato, inoltre, approvato un ulteriore finanziamento di euro 300.000 a valere sul neo istituito programma specifico n. 15 bis – Supporto e sostegno alla partecipazione di utenza svantaggiata alle attività finanziate, al fine di consentire l'ulteriore rafforzamento delle attività di accompagnamento previste.

In termini di realizzazioni fisiche con riferimento all'**Obiettivo specifico G) *Sviluppare percorsi d'integrazione e migliorare il (re)inserimento lavorativo dei soggetti svantaggiati per combattere ogni forma di discriminazione nel mercato del lavoro***, al 31 dicembre 2014 i progetti approvati ammontano a 1.249 a fronte di 1.183 progetti avviati e di 989 conclusi. Si tratta, prevalentemente, di progetti di formazione, in particolare di *Formazione post obbligo formativo e post diploma*, di *Altra formazione all'interno dell'obbligo formativo* e di *LPU/LSU* e in misura minore, di progetti legati alla concessione di *Incentivi alle persone per la formazione* e di *Incentivi alle imprese per l'occupazione e incentivazione del tempo parziale*.

Al 31 dicembre 2014, con riferimento ai destinatari dei progetti avviati si registra un incremento del 14,7% - equivalente a poco meno di mille unità - rispetto all'analogo dato riportato nel precedente Rapporto di esecuzione. Rispetto alla posizione nel mercato del lavoro, prevalgono i soggetti privi di un impiego (59,7%) e le persone inattive (30,4%) sui soggetti attivi (9,9%). Preponderante è poi la presenza degli adulti (25- 54 anni - 76,2% ) seguiti dai giovani (15-24 anni - 13%) e dai lavoratori anziani (55-64 anni - 10,8%). Alla luce della finalità stessa dell'Asse, significativa è la presenza di soggetti appartenenti a gruppi vulnerabili. Il 57% del totale, infatti, è rappresentato da persone disabili mentre il 31,7% è ascrivibile alla categoria *Altri soggetti svantaggiati*. Infine, osservando i livelli di istruzione, dei circa settemila utenti considerati, il 52% risulta in possesso di un titolo di livello ISCED 1 e 2 mentre, il 32,4%, di titoli ISCED 3 (per i livelli successivi l'analisi ha evidenziato livelli di coinvolgimento inferiori al 5%).

### 3.3.2 Problemi significativi incontrati e misure prese per risolverli

Per quanto attiene l'annualità 2014, non sono da segnalare problematiche significative incontrate dall'Autorità di Gestione in merito all'attuazione dell'Asse prioritario.

## 3.4 ASSE 4 - CAPITALE UMANO

### 3.4.1 Conseguimento degli obiettivi e analisi dei progressi

#### A. Informazioni sui progressi materiali e finanziari delle priorità

Di seguito si riportano le tabelle relative agli indicatori finanziari e fisici dell'Asse 4. Per quanto riguarda, invece, gli indicatori di risultato si rimanda a quanto riportato nel precedente paragrafo 2.1.1 (Tabella 1).

#### Indicatori finanziari - Asse 4 Capitale umano

Al 31 dicembre 2014, il volume complessivo degli impegni, seppur caratterizzato da una riduzione di € -2.704.170,00, si mantiene al di sopra della soglia del cento per cento in una condizione di overbooking finanziario (la capacità di impegno risulta pari al 102,07%). Overbooking che, al dicembre 2014, contraddistingue anche la dimensione dei pagamenti in virtù di un'efficienza realizzativa cumulata che cresce dal 90,03% del dicembre 2013 all'attuale 102,40%.

**Tabella 25. Asse 4 - Esecuzione finanziaria cumulata del Programma Operativo (valori cumulati al 31.12.2014)**

Asse	Programmazione totale	Impegni*	Pagamenti**	Capacità di impegno	Efficienza realizzativa
	A	B	C	B/A	C/A
<b>Asse 4</b>	80.121.090	81.777.645	82.042.417	102,07%	102,40%

\* Impegni: impegni giuridicamente vincolanti

\*\* Pagamenti: Spese effettivamente sostenute dai beneficiari

**Tabella 25bis. Asse 4 - Esecuzione finanziaria del Programma Operativo (annualità 2014)**

Asse	Programmazione totale	Impegni*	Pagamenti**	Capacità di impegno	Efficienza realizzativa
	A	B	C	B/A	C/A
<b>Asse 4</b>	80.121.090	-2.704.170	9.910.622	-3,38%	12,37%

\* Impegni: impegni giuridicamente vincolanti

\*\* Pagamenti: Spese effettivamente sostenute dai beneficiari

Nel corso dell'annualità 2014, a seguito del disimpegno di € -2.704.170,00, la capacità di impegno annua si attesta su valore negativo del -3,38%. I pagamenti, al contrario, registrano un'accelerazione significativa rispetto a quanto misurato nel 2013: le spese ammontano infatti a quasi 10 milioni di euro determinando un'efficienza realizzativa annua del 12,37%.

#### Indicatori di realizzazione - Asse 4 Capitale umano

Per ciò che attiene agli indicatori di realizzazione, di seguito si riportano le quantificazioni per annualità di riferimento, in funzione dello stato di avanzamento delle operazioni, ed il dato totale.

**Tabella 26. Asse 4 - Numero progetti e destinatari. Dati per anno e cumulati**

Tot. progetti e destinatari Asse 4 (ob. spec. h, i, l)	2007	2008	2009	2010	2011	2012	2013	2014	Totale cumulato al 31.12.2014
<b>Progetti</b>									
Approvati	35	1.624	1.216	1.402	2.176	1.946	881	239	<b>9.519</b>
Avviati	24	1.648	792	1.519	1.993	1.872	1.398	668	<b>9.914</b>
Conclusi	0	1.093	1.062	1.062	2.069	1.956	1.413	1.110	<b>9.765</b>
<b>Destinatari</b>									
Approvati	584	25.826	16.799	18.986	27.758	25.929	14.087	5.987	<b>135.956</b>
Di cui femmine									
Avviati	338	27.241	12.071	22.631	27.687*	28.374	20.607	12.378	<b>151.314</b>
Di cui femmine		14.108	6.298	11.270	12.546*	13.050	10.108	5.903	<b>73.274</b>
Conclusi	0	14.266	13.974	12.579	25.422	23.984	41.231	8.359	<b>139.815</b>
Di cui femmine		7.810	7.198	6.265	12.183	11.044	19.753	4.298	<b>68.551</b>

\* Dato corretto nel RAE 2012.

**Tabella 27. Asse 4 - Numero progetti per obiettivo specifico e per tipologia di progetto. Dati per anno e cumulati**



Numero di progetti									
Tipologia di progetto Ob. Specifico h)	2007	2008	2009	2010	2011	2012	2013	2014	Totale cumulato al 31.12.2014
<b>Sistema -</b> Assistenza tecnica alla preparazione, realizzazione e sorveglianza (02 10 10 41 403)									
<i>Approvati</i>	1	0	0	0	0	0	0	0	<b>1</b>
<i>Avviati</i>	0	0	0	0	1	0	0	0	<b>1</b>
<i>Conclusi</i>	0	0	0	0	0	1	0	0	<b>1</b>
Certificazione di qualità ed accreditamento di soggetti attuatori – (02 10 10 32 002)									
<i>Approvati</i>				1	0	0	0	0	<b>1</b>
<i>Avviati</i>				1	0	0	0	0	<b>1</b>
<i>Conclusi</i>				0	1	0	0	0	<b>1</b>
Creazione e sviluppo di reti / partenariati – (02 10 10 33 006)									
<i>Approvati</i>				0	2	0	0	0	<b>2</b>
<i>Avviati</i>				2	0	0	0	0	<b>2</b>
<i>Conclusi</i>				0	1	0	0	1	<b>2</b>
Altre attività di consulenza e assistenza tecnica (02 13 10 41 499)									
<i>Approvati</i>						4	3	1	<b>8</b>
<i>Avviati</i>						4	3	1	<b>8</b>
<i>Conclusi</i>						3	1	2	<b>6</b>
<b>Totale: Sistema</b>									
<i>Approvati</i>	1			1	2	4	3	1	<b>12</b>
<i>Avviati</i>	0			3	1	4	3	1	<b>12</b>
<i>Conclusi</i>	0			0	2	4	1	3	<b>10</b>
<b>Orientamento,</b> consulenza e formazione (02 99 10 41 413)									
<i>Approvati</i>					389	344	190	166	<b>1.089</b>
<i>Avviati</i>					384	360	352	471	<b>1.567</b>
<i>Conclusi</i>					384	342	212	579	<b>1.517</b>
Orientamento, consulenza e formazione formatori e operatori (01 00 10 33 004)									
<i>Approvati</i>						1	0	0	<b>1</b>

<i>Avviati</i>						0	1	0	<b>1</b>
<i>Conclusi</i>						0	0	0	<b>0</b>
Orientamento, consulenza e formazione (02 13 10 41 413)									
<i>Approvati</i>						1	0	0	<b>1</b>
<i>Avviati</i>						0	0	0	<b>0</b>
<i>Conclusi</i>						0	0	0	<b>0</b>
<b>Totale: Orientamento</b>									
<i>Approvati</i>					389	346	190	166	<b>1.091</b>
<i>Avviati</i>					384	360	353	471	<b>1.568</b>
<i>Conclusi</i>					384	342	212	579	<b>1.517</b>
<b>Totale Obiettivo (H): Sistema + Orientamento</b>									
<i>Approvati</i>	<b>1</b>			<b>1</b>	<b>391</b>	<b>350</b>	<b>193</b>	<b>167</b>	<b>1.103</b>
<i>Avviati</i>	<b>0</b>			<b>3</b>	<b>385</b>	<b>364</b>	<b>356</b>	<b>472</b>	<b>1.580</b>
<i>Conclusi</i>	<b>0</b>			<b>0</b>	<b>386</b>	<b>346</b>	<b>213</b>	<b>582</b>	<b>1.527</b>
<b>Tipologia di progetto Ob. Specifico i)</b>	<b>2007</b>	<b>2008</b>	<b>2009</b>	<b>2010</b>	<b>2011</b>	<b>2012</b>	<b>2013</b>	<b>2014</b>	<b>Totale cumulato al 31.12.2014</b>
<b>Formazione all'interno dell'obbligo scolastico (02 12 11 71 001)</b>									
<i>Approvati</i>	27	46	40	80	246	295	256	18	<b>1.008</b>
<i>Avviati</i>	0	79	38	91	229	286	227	32	<b>982</b>
<i>Conclusi</i>	0	0	18	52	168	254	264	223	<b>979</b>
<b>Percorsi scolastici formativi all'interno dell'obbligo formativo (02 12 11 71 014)</b>									
<i>Approvati</i>		515	294	245	362	249	114	0	<b>1.779</b>
<i>Avviati</i>		483	38	273	289	320	247	0	<b>1.650</b>
<i>Conclusi</i>		240	262	241	301	278	321	0	<b>1.643</b>
<b>Formazione finalizzata al reinserimento lavorativo (02 12 11 71 020)</b>									
<i>Approvati</i>		8	4	3	0	0	0	0	<b>15</b>
<i>Avviati</i>		8	3	3	0	0	0	0	<b>14</b>
<i>Conclusi</i>		0	7	4	3	0	0	0	<b>14</b>
<b>Alta formazione- post ciclo universitario (02 12 11 71 072)</b>									
<i>Approvati</i>	0	107	161	72	2	42	27	1	<b>412</b>
<i>Avviati</i>	17	108	117	15	30	39	43	28	<b>397</b>
<i>Conclusi</i>	0	22	133	90	42	39	42	28	<b>396</b>
<b>Formazione</b>									

permanente, aggiornamento professionale e tecnico (02 12 11 71 082)									
<i>Approvati</i>		930	531	835	689	496	1	0	<b>3.482</b>
<i>Avviati</i>		951	511	952	576	492	0	0	<b>3.482</b>
<i>Conclusi</i>		824	630	512	906	597	6	0	<b>3.475</b>
Alta formazione – cicli universitari (06 01 11 71 071)									
<i>Approvati</i>			178	16	274	208	- 9	0	<b>667</b>
<i>Avviati</i>			83	103	234	83	169	0	<b>672</b>
<i>Conclusi</i>			0	138	26	225	206	28	<b>623</b>
Alta formazione – post ciclo universitario (06 01 11 71 072)									
<i>Approvati</i>					91	25	17	0	<b>133</b>
<i>Avviati</i>					95	22	13	0	<b>130</b>
<i>Conclusi</i>					72	22	21	12	<b>127</b>
Formazione post-obbligo formativo e post-diploma (02 12 11 71 003)									
<i>Approvati</i>					16	131	10		<b>157</b>
<i>Avviati</i>					0	92	51		<b>143</b>
<i>Conclusi</i>					0	83	59		<b>142</b>
Formazione all'interno dell'obbligo scolastico (06 99 11 71 001)									
<i>Approvati</i>					4	0	0		<b>4</b>
<i>Avviati</i>					4	0	0		<b>4</b>
<i>Conclusi</i>					4	0	0		<b>4</b>
<b>Totale: Formazione</b>									
<i>Approvati</i>	27	1.606	1.208	1.251	1.664	1.335	537	29	<b>7.657</b>
<i>Avviati</i>	17	1.629	790	1.437	1.453	1.246	791	111	<b>7.474</b>
<i>Conclusi</i>	0	1.086	1.050	1.037	1.518	1.419	943	350	<b>7.403</b>
Incentivi alle persone per la mobilità geografica per il lavoro (06 99 11 75 813)									
<i>Approvati</i>		7	6	7	24	33	36	9	<b>122</b>
<i>Avviati</i>		8	2	8	21	29	46	6	<b>120</b>
<i>Conclusi</i>		6	2	5	5	32	29	35	<b>114</b>
Sistema - Potenziamento strutture dei soggetti attuatori									

(02 10 10 33 005)									
<i>Approvati</i>				2	0	1	0	0	<b>3</b>
<i>Avviati</i>				2	0	1	0	0	<b>3</b>
<i>Conclusi</i>				0	2	0	0	0	<b>2</b>
<b>Totale Obiettivo (I): Formazione + Incentivi + Sistema</b>									
<i>Approvati</i>	<b>27</b>	<b>1.613</b>	<b>1.214</b>	<b>1.260</b>	<b>1.688</b>	<b>1.369</b>	<b>573</b>	<b>38</b>	<b>7.782</b>
<i>Avviati</i>	<b>17</b>	<b>1.637</b>	<b>792</b>	<b>1.447</b>	<b>1.474</b>	<b>1.276</b>	<b>837</b>	<b>117</b>	<b>7.597</b>
<i>Conclusi</i>	<b>0</b>	<b>1.092</b>	<b>1.052</b>	<b>1.042</b>	<b>1.525</b>	<b>1.451</b>	<b>972</b>	<b>385</b>	<b>7.519</b>
<b>Tipologia di progetto Ob. Specifico I)</b>	<b>2007</b>	<b>2008</b>	<b>2009</b>	<b>2010</b>	<b>2011</b>	<b>2012</b>	<b>2013</b>	<b>2014</b>	<b>Totale cumulato al 31.12.2014</b>
<b>Formazione IFTS (istruzione e formazione tecnica superiore) (02 12 11 71 004)</b>									
<i>Approvati</i>	7	7	2	100	6	-3	105	8	<b>232</b>
<i>Avviati</i>	7	7	0	69	27	-3	57	19	<b>183</b>
<i>Conclusi</i>	0	1	6	20	79	2	56	15	<b>179</b>
<b>IFTS (istruzione e formazione tecnica superiore) (02 11 11 71 004)</b>									
<i>Approvati</i>				40	59	30	- 115	5	<b>19</b>
<i>Avviati</i>				0	74	3	- 61	2	<b>18</b>
<i>Conclusi</i>				0	54	22	- 62	2	<b>16</b>
<b>Formazione finalizzata al reinserimento lavorativo (02 12 11 71 020)</b>									
<i>Approvati</i>				1	0	1	1	0	<b>3</b>
<i>Avviati</i>				0	1	0	1	0	<b>2</b>
<i>Conclusi</i>				0	1	0	1	0	<b>2</b>
<b>Formazione permanente - aggiornamento professionale e tecnico (02 12 11 71 082)</b>									
<i>Approvati</i>					23	139	92	14	<b>268</b>
<i>Avviati</i>					24	132	100	0	<b>256</b>
<i>Conclusi</i>					24	96	134	1	<b>255</b>
<b>Altri sostegni per il mercato del lavoro (02 12 11 80 899)</b>									
<i>Approvati</i>						26	11	6	<b>43</b>
<i>Avviati</i>						15	11	15	<b>41</b>
<i>Conclusi</i>						3	13	20	<b>36</b>
<b>Formazione per</b>									

la creazione d'impresa (02 13 11 71 009)									
<i>Approvati</i>						10	0	0	<b>10</b>
<i>Avviati</i>						6	4	0	<b>10</b>
<i>Conclusi</i>						0	7	1	<b>8</b>
Altri strumenti formativi e di work-experience – Altre forme (06 01 11 72 005)									
<i>Approvati</i>						14	0	0	<b>14</b>
<i>Avviati</i>						70	70	42	<b>182</b>
<i>Conclusi</i>						25	57	99	<b>181</b>
<b>Totale: Formazione</b>									
<i>Approvati</i>	7	7	2	141	88	217	114	33	<b>609</b>
<i>Avviati</i>	7	7	0	69	126	223	202	78	<b>712</b>
<i>Conclusi</i>	0	1	6	20	158	148	226	138	<b>697</b>
<b>Reti - Creazione e sviluppo di reti/parteneriati (02 99 10 32 006)</b>									
<i>Approvati</i>		4	0	0	0	0	1	1	<b>6</b>
<i>Avviati</i>		4	0	0	0	0	1	1	<b>6</b>
<i>Conclusi</i>		0	4	0	0	0	0	2	<b>6</b>
Costruzione e sperimentazione di prototipi e modelli d'integrazione (02 99 10 34 001)									
<i>Approvati</i>					1	0	0	0	<b>1</b>
<i>Avviati</i>					0	0	1	0	<b>1</b>
<i>Conclusi</i>					0	0	1	0	<b>1</b>
Servizi di ricerca presso Università e istituti di ricerca (02 13 08 61 620)									
<i>Approvati</i>					2	10	0	0	<b>12</b>
<i>Avviati</i>					2	9	1	0	<b>12</b>
<i>Conclusi</i>					0	9	2	1	<b>12</b>
Borse di studio – (06 01 11 80 899)									
<i>Approvati</i>					6	0	0	0	<b>6</b>
<i>Avviati</i>					6	0	0	0	<b>6</b>
<i>Conclusi</i>					0	2	-1	2	<b>3</b>
<b>Totale: Reti</b>									
<i>Approvati</i>		4	0	0	9	10	1	1	<b>25</b>
<i>Avviati</i>		4	0	0	8	9	3	1	<b>25</b>
<i>Conclusi</i>		0	4	0	0	11	2	5	<b>22</b>
<b>Totale Obiettivo (L): Formazione + Reti</b>									

<i>Approvati</i>	<b>7</b>	<b>11</b>	<b>2</b>	<b>141</b>	<b>97</b>	<b>227</b>	<b>115</b>	<b>34</b>	<b>634</b>
<i>Avviati</i>	<b>7</b>	<b>11</b>	<b>0</b>	<b>69</b>	<b>134</b>	<b>232</b>	<b>205</b>	<b>79</b>	<b>737</b>
<i>Conclusi</i>	<b>0</b>	<b>1</b>	<b>10</b>	<b>20</b>	<b>158</b>	<b>159</b>	<b>228</b>	<b>143</b>	<b>719</b>

**Tabella 28. Asse 4 - Numero destinatari per obiettivo specifico e per tipologia di progetto. Dati per anno e cumulati**

Numero di destinatari									
Tipologia di progetto Ob. Specifico h)	2007	2008	2009	2010	2011	2012	2013	2014	Totale cumulato al 31.12.2014
<b>Orientamento, consulenza e formazione (02 99 10 41 413)</b>									
<i>Approvati</i>					4.912	5.768	3.229	3.017	<b>16.926</b>
<i>Di cui femmine</i>									
<i>Avviati</i>					5.474	6.160	6.314	8.417	<b>26.365</b>
<i>Di cui femmine</i>					2.434	2.868	2.985	4.315	<b>12.602</b>
<i>Conclusi</i>					4.426	4.835	5.823	5.639	<b>20.723</b>
<i>Di cui femmine</i>					2.011	2.283	2.734	3.030	<b>10.058</b>
Tipologia di progetto Ob. Specifico i)	2007	2008	2009	2010	2011	2012	2013	2014	Totale cumulato al 31.12.2014
<b>Formazione all'interno dell'obbligo Scolastico (02 12 11 71 001)</b>									
<i>Approvati</i>	482	827	683	1.337	3.870	4.823	4.194	284	<b>16.500</b>
<i>Di cui femmine</i>									
<i>Avviati</i>	8	1.284	849	1.721	3.746	4.620	3.743	502	<b>16.473</b>
<i>Di cui femmine</i>		452	262	615	1.201	2.041	1.640	91	<b>6.302</b>
<i>Conclusi</i>	0	0	211	620	2.206	3.184	6.619	165	<b>13.005</b>
<i>Di cui femmine</i>			90	103	803	1.182	2.680	311	<b>5.169</b>
<b>Percorsi scolastici formativi all'interno dell'obbligo formativo – (02 12 11 71 014)</b>									
<i>Approvati</i>		8.526	5.073	4.045	6.303	3.129	2.176	0	<b>29.252</b>
<i>Di cui femmine</i>									
<i>Avviati</i>		7.935	880	4.686	5.333	5.221	4.446	0	<b>28.501</b>
<i>Di cui femmine</i>		3.273	296	1.704	1.713	1.935	1.771	0	<b>10.692</b>
<i>Conclusi</i>		3.077	3.711	3.565	4.571	4.257	9.189	0	<b>28.370</b>
<i>Di cui femmine</i>		1.301	1.424	1.336	1.597	1.514	3.480	0	<b>10.652</b>
<b>Formazione finalizzata al reinserimento lavorativo – (02 12 11 71 020)</b>									
<i>Approvati</i>		105	48	36	0	0	0	0	<b>189</b>
<i>Di cui femmine</i>									
<i>Avviati</i>		111	43	41	2	0	0	0	<b>197</b>
<i>Di cui femmine</i>		60	15	15	2	0	0	0	<b>92</b>
<i>Conclusi</i>		0	64	43	28	0	62	0	<b>197</b>
<i>Di cui femmine</i>			33	19	10	0	30	0	<b>92</b>

Alta formazione- post ciclo universitario – (02 12 11 71 072)									
<i>Approvati</i>	0	1.385	2.342	734		522	348	14	<b>5.345</b>
<i>Di cui femmine</i>									
<i>Avviati</i>	209	1.607	1.832	34	966	596	644	435	<b>6.323</b>
<i>Di cui femmine</i>		1.210	1.200	0	625	417	456	288	<b>4.196</b>
<i>Conclusi</i>	0	306	1.632	961	717	460	1.796	0	<b>5.872</b>
<i>Di cui femmine</i>		196	1.062	615	496	326	1.201	0	<b>3.896</b>
Formazione permanente – aggiornamento professionale e tecnico – (02 12 11 71 082)									
<i>Approvati</i>		13.461	7.690	10.724	9.301	7.122	21	0	<b>48.319</b>
<i>Di cui femmine</i>									
<i>Avviati</i>		14.744	8.050	14.321	9.122	7.591	0	0	<b>53.828</b>
<i>Di cui femmine</i>		8.270	4.364	8.191	5.373	4.256	0	0	<b>30.454</b>
<i>Conclusi</i>		9.912	7.956	6.001	11.013	7.495	11.372	0	<b>53.749</b>
<i>Di cui femmine</i>		5.635	4.454	3.503	6.453	4.298	6.071	0	<b>30.414</b>
Alta formazione – cicli universitari – (06 01 11 71 071)									
<i>Approvati</i>			178	764	370	288	61	0	<b>1.661</b>
<i>Di cui femmine</i>									
<i>Avviati</i>			78	727	338	125	88	0	<b>1.356</b>
<i>Di cui femmine</i>			44	562	222	73	67	0	<b>968</b>
<i>Conclusi</i>			0	728	117	277	186	0	<b>1.308</b>
<i>Di cui femmine</i>			0	557	90	175	120	0	<b>942</b>
Alta formazione – post ciclo universitario – (06 01 11 71 072)									
<i>Approvati</i>					1.251	309	254	0	<b>1.814</b>
<i>Di cui femmine</i>									
<i>Avviati</i>					896	236	170	0	<b>1.302</b>
<i>Di cui femmine</i>					519	158	103	0	<b>780</b>
<i>Conclusi</i>					664	169	311	81	<b>1.225</b>
<i>Di cui femmine</i>					387	94	199	64	<b>744</b>
Formazione post-obbligo formativo e post-diploma (02 12 11 71 003)									
<i>Approvati</i>						316	2.460	195	<b>2.971</b>
<i>Di cui femmine</i>									
<i>Avviati</i>						0	1.949	1.081	<b>3.030</b>
<i>Di cui femmine</i>						0	1.729	921	<b>2.650</b>
<i>Conclusi</i>						0	1.766	677	<b>2.443</b>
<i>Di cui femmine</i>						0	1.560	592	<b>2.152</b>

Formazione all'interno dell'obbligo scolastico (06 99 11 71 001)									
<i>Approvati</i>						14	0	0	<b>14</b>
<i>Di cui femmine</i>							0	0	
<i>Avviati</i>						0	0	0	<b>0</b>
<i>Di cui femmine</i>						0	0	0	<b>0</b>
<i>Conclusi</i>						0	0	0	<b>0</b>
<i>Di cui femmine</i>						0	0	0	<b>0</b>
<b>Totale: Formazione</b>									
<i>Approvati</i>	482	24.304	16.014	17.640	21.095	16.523	9.514	493	<b>106.065</b>
<i>Di cui femmine</i>									
<i>Avviati</i>	217	25.681	11.732	21.530	20.403	18.389	11.040	2.018	<b>111.010</b>
<i>Di cui femmine</i>	0	13.265	6.181	11.087	9.655	8.880	5.766	1.300	<b>56.134</b>
<i>Conclusi</i>	0	13.295	13.574	11.918	19.316	15.842	31.301	923	<b>106.169</b>
<i>Di cui femmine</i>	0	7.132	7.063	6.133	9.836	7.589	15.341	967	<b>54.061</b>
Incentivi alle persone per la mobilità geografica per il lavoro (06 99 11 75 813)									
<i>Approvati</i>		1.388	745	462	822	1.213	0	2.003	<b>6.633</b>
<i>Di cui femmine</i>									
<i>Avviati</i>		1.413	331	709	624	2.326	1.100	902	<b>7.405</b>
<i>Di cui femmine</i>		788	116	119	158	969	707	229	<b>3.086</b>
<i>Conclusi</i>		961	331	522	691	2.340	1.615	906	<b>7.366</b>
<i>Di cui femmine</i>		677	116	115	113	948	888	216	<b>3.073</b>
Sistema - potenziamento strutture dei soggetti attuatori – (02 10 10 33 005)									
<i>Approvati</i>						14	0	0	<b>14</b>
<i>Di cui femmine</i>									
<i>Avviati</i>						0	0	0	<b>0</b>
<i>Di cui femmine</i>						0	0	0	<b>0</b>
<i>Conclusi</i>						0	0	0	<b>0</b>
<i>Di cui femmine</i>						0	0	0	<b>0</b>
<b>Totale Obiettivo (I): Formazione + Incentivi + Sistema</b>									
<i>Approvati</i>	482	25.692	16.759	18.102	21.917	17.750	9.514	2.496	<b>112.712</b>
<i>Di cui femmine</i>									
<i>Avviati</i>	217	27.094	12.063	22.239	21.027	20.715	12.140	2.920	<b>118.415</b>
<i>Di cui femmine</i>	0	14.053	6.297	11.206	9.813	9.849	6.473	1.529	<b>59.220</b>
<i>Conclusi</i>	0	14.256	13.905	12.440	20.007	18.182	32.916	1.829	<b>113.535</b>
<i>Di cui femmine</i>	0	7.809	7.179	6.248	9.949	8.537	16.229	1.183	<b>57.134</b>
<b>Tipologia di progetto Ob. Specifico I)</b>	<b>2007</b>	<b>2008</b>	<b>2009</b>	<b>2010</b>	<b>2011</b>	<b>2012</b>	<b>2013</b>	<b>2014</b>	<b>Totale cumulato al 31.12.2014</b>
Formazione IFTS (istruzione e formazione)									



tecnica superiore) (02 12 11 71 004)									
<i>Approvati</i>	102	134	40	512	6	-39	1.807	200	<b>2.762</b>
<i>Di cui femmine</i>									
<i>Avviati</i>	121	147	8	392	112	-48	1.189	670	<b>2.591</b>
<i>Di cui femmine</i>		55	1	64	4	-15	208	35	<b>352</b>
<i>Conclusi</i>	0	10	69	139	346	-39	1.105	287	<b>1.917</b>
<i>Di cui femmine</i>		1	19	17	43	-8	216	0	<b>288</b>
IFTS (istruzione e formazione tecnica superiore) (02 11 11 71 004)									
<i>Approvati</i>				352	674	531	-1.557	0	<b>0</b>
<i>Di cui femmine</i>									
<i>Avviati</i>					778*	34	- 812	0	<b>0</b>
<i>Di cui femmine</i>					172*	0	- 172	0	<b>0</b>
<i>Conclusi</i>					431	214	- 645	0	<b>0</b>
<i>Di cui femmine</i>					100	42	- 142	0	<b>0</b>
Formazione per reinserimento lavorativo (02 12 11 71 020)									
<i>Approvati</i>				20		20	14	0	<b>54</b>
<i>Di cui femmine</i>									
<i>Avviati</i>					20	0	24	0	<b>44</b>
<i>Di cui femmine</i>					5	0	6	0	<b>11</b>
<i>Conclusi</i>					19	0	25	0	<b>44</b>
<i>Di cui femmine</i>					5	0	6	0	<b>11</b>
Formazione permanente, aggiornamento professionale e tecnico (02 12 11 71 082)									
<i>Approvati</i>					249	1.340	827	158	<b>2.574</b>
<i>Di cui femmine</i>									
<i>Avviati</i>					276	1.137	1.307	0	<b>2.720</b>
<i>Di cui femmine</i>					118	305	524	0	<b>947</b>
<i>Conclusi</i>					193	726	1.780	0	<b>2.699</b>
<i>Di cui femmine</i>					75	182	678	0	<b>935</b>
Altri sostegni per il mercato del lavoro (02 12 11 80 899)									
<i>Approvati</i>						545	252	116	<b>913</b>
<i>Di cui femmine</i>									
<i>Avviati</i>						305	239	329	<b>873</b>
<i>Di cui femmine</i>						13	7	11	<b>31</b>
<i>Conclusi</i>						42	170	400	<b>612</b>
<i>Di cui femmine</i>						5	11	6	<b>22</b>
Altri strumenti formativi e di work-experience – Altre forme (06 01 11 72 005)									

<i>Approvati</i>						14	0	0	<b>14</b>
<i>Di cui femmine</i>									
<i>Avviati</i>						71	69	42	<b>182</b>
<i>Di cui femmine</i>						30	27	13	<b>70</b>
<i>Conclusi</i>						24	57	96	<b>177</b>
<i>Di cui femmine</i>						3	21	44	<b>68</b>
Formazione per la creazione d'impresa (02 13 11 71 009)**									
<i>Approvati</i>							1	0	<b>1</b>
<i>Di cui femmine</i>									
<i>Avviati</i>							124**	0	<b>124</b>
<i>Di cui femmine</i>							41**	0	<b>41</b>
<i>Conclusi</i>							0	108	<b>108</b>
<i>Di cui femmine</i>							0	35	<b>35</b>
<b>Totale Obiettivo (L): Formazione</b>									
<i>Approvati</i>	<b>102</b>	<b>134</b>	<b>40</b>	<b>884</b>	<b>929</b>	<b>2.411</b>	<b>1.344</b>	<b>474</b>	<b>6.318</b>
<i>Di cui femmine</i>									
<i>Avviati</i>	<b>121</b>	<b>147</b>	<b>8</b>	<b>392</b>	<b>1.186</b>	<b>1.499</b>	<b>2.140**</b>	<b>1.041</b>	<b>6.534</b>
<i>Di cui femmine</i>		<b>55</b>	<b>1</b>	<b>64</b>	<b>299</b>	<b>333</b>	<b>641**</b>	<b>59</b>	<b>1.452</b>
<i>Conclusi</i>	<b>0</b>	<b>10</b>	<b>69</b>	<b>139</b>	<b>989</b>	<b>967</b>	<b>2.492</b>	<b>891</b>	<b>5.557</b>
<i>Di cui femmine</i>		<b>1</b>	<b>19</b>	<b>17</b>	<b>223</b>	<b>224</b>	<b>790</b>	<b>85</b>	<b>1.359</b>

\* Dato corretto nel RAE 2012.

\*\* Dato corretto nel RAE 2013.

**Tabella 29. Asse 4 - Caratteristiche socio-anagrafiche dei destinatari avviati. Dati cumulati**

Destinatari avviati - Asse 4		Ob. specifico h)	Ob. specifico i)	Ob. specifico l)	Asse 4
Genere	M	13.763	59.195	5.082	78.040
	F	12.602	59.220	1.452	73.274
Posizione nel mercato del lavoro	Attivi	1.915	42.047	3.099	47.061
	<i>di cui femmine</i>	1.525	23.736	885	26.146
	Lavoratori autonomi	18	736	72	826
	<i>di cui femmine</i>	8	283	34	325
	Disoccupati	112	16.399	1.527	18.038
	<i>di cui femmine</i>	90	10.670	339	11.099
	Disoccupati di lunga durata	-	401	4	405
	<i>di cui femmine</i>	-	319	2	321
	Persone inattive	24.338	59.969	1.908	86.215
	<i>di cui femmine</i>	10.987	24.814	228	36.029
	Persone inattive che frequentano corsi di istruzione e formazione	24.564	54.616	1.819	80.999
<i>di cui femmine</i>	10.988	21.780	213	32.981	
Età	15-24 anni	17.626	54.032	2.486	74.144
	<i>di cui femmine</i>	7.739	21.712	262	29.713
	55-64 anni	338	5.860	264	6.462
	<i>di cui femmine</i>	233	3.291	84	3.608
Gruppi vulnerabili	Minoranze	-	-	-	-
	<i>di cui femmine</i>	-	-	-	-
	Migranti	-	16	-	16
	<i>di cui femmine</i>	-	9	-	9

Destinatari avviati - Asse 4		Ob. specifico h)	Ob. specifico i)	Ob. specifico l)	Asse 4
	di cui ROM	-	-	-	-
	<i>di cui femmine</i>	-	-	-	-
	Persone disabili	-	24	24	48
	<i>di cui femmine</i>	-	14	7	21
	Altri soggetti svantaggiati	-	24	-	24
	<i>di cui femmine</i>	-	-	-	-
Grado di istruzione	ISCED 1 e 2	23.840	58.837	1.847	84.524
	<i>di cui femmine</i>	10.597	24.093	227	34.917
	ISCED 3	1.515	34.456	2.859	38.830
	<i>di cui femmine</i>	988	18.893	533	20.414
	ISCED 4	25	909	116	1.050
	<i>di cui femmine</i>	16	493	17	526
	ISCED 5 e 6	1.306	23.516	1.693	26.515
	<i>di cui femmine</i>	1.088	15.501	668	17.257

Per quanto riguarda l'individuazione di *ulteriori indicatori* relativi agli Obiettivi specifici, condivisi in sede di Comitato di Sorveglianza del 24 giugno 2008, l'Autorità di Gestione, con riferimento all'Asse 4 – Capitale umano, Obiettivo specifico l) *Creazione di reti tra università, centri tecnologici di ricerca, mondo produttivo ed istituzionale con particolare attenzione alla promozione della ricerca e dell'innovazione*, ha individuato come area di particolare interesse quella della valorizzazione e sviluppo di reti di relazioni nel settore navale e nautico tra soggetti produttori di conoscenza e soggetti utilizzatori di conoscenza.

**Tabella 30. Indicatori aggiuntivi Asse 4**

Indicatori di realizzazione aggiuntivi	2007	2008	2009	2010	2011	2012	2013	2014	Totale cumulato al 31.12.2014
<b>Asse 4 (ob. spec. l)</b>									
Numero progetti									
<i>Approvati</i>									
<i>Avviati</i>	7	11	0	69	26	135	69	0	317
<i>Conclusi</i>	0	1	10	20	72	113	100	0	316
Numero lavoratori									
<i>Approvati</i>									
<i>Avviati</i>	121	147	8	392	305	276	1.912	0	3.161
<i>Conclusi</i>	0	0	0	0	0	0	0	0	0

Riguardo gli indicatori aggiuntivi di realizzazione, che misura il numero di progetti e lavoratori finalizzati, nel 2014 non ci sono state variazioni rispetto al 2013, per cui – a livello cumulato – si confermano i dati della precedente annualità.

## B. Analisi qualitativa – Asse 4 Capitale umano

Il quadro delle operazioni finanziate a valere sull'**obiettivo specifico H) "Elaborazione e introduzione delle riforme dei sistemi di istruzione, formazione e lavoro per migliorarne l'integrazione e sviluppare l'occupabilità, con particolare attenzione all'orientamento"** riguarda l'**obiettivo operativo b)** implementare un sistema per il riconoscimento e la

certificazione dei saperi e delle competenze degli individui così come espressione di processi di apprendimento formali, non formali e informali e l'obiettivo operativo c) "Consolidare ed ampliare le funzioni dell'orientamento e qualificare il sistema dell'istruzione e della formazione rafforzandone il legame con il territorio ed il mondo del lavoro" nel 2014 sono state attivate, rispettivamente, le seguenti procedure che hanno costituito integrazione e estensione del PPO 2013:

- con deliberazione n. 1149 del 20 giugno 2014 è stato approvato un ulteriore finanziamento di euro 60.000 a valere sul programma specifico n. 26 – Sostegno alle attività connesse all'accREDITamento delle strutture formative, al fine di rafforzare ulteriormente la struttura che opera sul complesso versante dell'accREDITamento degli enti di formazione professionale;
- con deliberazione n. 1149 del 20 giugno 2014 è stato approvato un ulteriore finanziamento di euro 80.000 a valere sul programma specifico n. 28 – Sostegno alla mobilità per la partecipazione di funzionari ad attività funzionali all'attuazione del Programma operativo, al fine di sostenere le spese di trasferta del personale regionale impegnato nelle attività di attuazione e verifica del POR FSE 2007/2013 e di preparazione del POR FSE 2014/2020.

Per quanto concerne le realizzazioni fisiche a valere sull'**Obiettivo specifico H) Elaborazione, introduzione e attuazione delle riforme dei sistemi di istruzione, formazione e lavoro per migliorarne l'integrazione e sviluppare l'occupabilità, con particolare attenzione all'orientamento**, in linea con quanto evidenziato nel precedente Rapporto di esecuzione, il totale dei progetti approvati, avviati e conclusi nel corso dell'annualità 2014 è costituito quasi interamente da iniziative di *Orientamento, consulenza e formazione*. Al 31 dicembre 2014, i progetti approvati ammontano a 1.103, quelli avviati a 1.580 e quelli conclusi a 1.527, con incrementi, rispettivamente, del 17,8%, del 42,6% e del 61,6% rispetto ai dati rilevati al 31.12. 2013.

Con riferimento ai destinatari, in termini cumulati, sono 26.365 i soggetti coinvolti nell'ambito delle iniziative avviate dall'Amministrazione. La componente femminile costituisce il 47,8% del totale mentre, dal punto di vista della posizione nel mercato del lavoro, la quasi totalità dei soggetti coinvolti (92,3%) è rappresentato da individui inattivi. Prevalgono i giovani di età compresa tra i 15 e i 24 anni (66,9%) e, in misura significativa, i soggetti in possesso di un titolo di istruzione di livello ISCED 1 e 2 (90,4%). Tra i destinatari delle iniziative avviate dall'Amministrazione non figurano soggetti appartenenti a gruppi vulnerabili.

Il quadro delle operazioni finanziate a valere sull'**obiettivo specifico I) "Aumentare la partecipazione alle opportunità formative lungo tutto l'arco della vita e innalzare i livelli di apprendimento e conoscenza"**, nell'ambito dell'**obiettivo operativo a) "Potenziare ed ampliare l'accesso alla formazione permanente grazie anche all'adozione di strumenti di finanziamento attraverso cui stimolare l'innovazione didattica e valorizzare la domanda individuale"** nel 2014 è stata attivata una procedura che ha costituito integrazione e estensione del PPO 2013: con deliberazione n. 2622 del 30 dicembre 2014 è stato approvato il finanziamento di euro 584.593,17 a valere sul neo istituito programma specifico n. 15 bis – Trasporto allievi partecipanti ai percorsi triennali IFP iscritti presso un CFP (a.f. 2014/2015), al fine di consentire il proseguimento delle attività di accompagnamento previste anche durante l'anno formativo 2014/2015.

Con riferimento all'avanzamento fisico relativo all'**Obiettivo specifico I) Aumentare la partecipazione alle opportunità formative lungo tutto l'arco della vita e innalzare i livelli di apprendimento e conoscenza**, nel corso del 2014, sono 38 i progetti approvati, 117 quelli avviati e 385 le iniziative concluse a cui da inizio programmazione corrispondono, rispettivamente, 7.782 progetti approvati, 7.597 avviati e 7.519 conclusi. Nel merito prevale la componente formativa, segnatamente le categorie riferite alla *Formazione permanente*

*aggiornamento professionale e tecnico, ai Percorsi scolastici formativi all'interno dell'obbligo formativo e alla Formazione all'interno dell'obbligo scolastico, su quelle degli incentivi e su quella sistemica.*

I progetti avviati hanno coinvolto complessivamente, nel corso dell'ultima annualità, 2.920 soggetti che, sommati a quelli precedenti, determinano un totale di 118.415 destinatari avviati equamente suddivisi tra uomini e donne. Rispetto alla posizione nel mercato del lavoro, gli inattivi costituiscono il 50,6% del totale seguiti dai soggetti in possesso di un impiego (35,5%) e dai disoccupati (13,8%). Simile è la percentuale di coinvolgimento di giovani compresi tra i 15 e i 24 anni e di soggetti di età compresa tra 25 e 54 anni (rispettivamente al 45,6% e al 49,4%) mentre, marcatamente meno significativa, è la partecipazione alle iniziative da parte degli over 55 (55-64 anni). Osservando il grado di istruzione, prevalgono i possessori di titoli di basso (ISCED 1 e 2) e medio (ISCED 3) livello, rispettivamente al 49,7% e al 29,1%. Tra i destinatari delle iniziative avviate dall'Amministrazione le percentuali riferite al coinvolgimento di soggetti vulnerabili nelle iniziative avviate non raggiungono livelli statisticamente significativi.

Per quanto concerne **l'obiettivo specifico L) "Creazione di reti tra università, centri tecnologici di ricerca, mondo produttivo e istituzionale, con particolare attenzione alla promozione della ricerca e dell'innovazione"**, nel corso del 2014 prosegue l'attuazione dei programmi pluriennali approvati nelle annualità precedenti ed inerenti l'obiettivo specifico L/obiettivo operativo a). In particolare:

- programma specifico n. 61 – Miglioramento delle risorse umane nel settore della ricerca e dello sviluppo tecnologico – del Piano 2010;
- programma specifico 42 - Voucher formativi a sostegno della partecipazione a master post universitari – del PPO 2011;
- programma specifico 43 - Voucher formativi a sostegno della partecipazione a scuole di specializzazione post laurea – del PPO 2011;
- programma specifico 50 - Sostegno a processi di creazione d'impresa – del PPO 2011.

A valere sull'**Obiettivo specifico L) Creazione di reti tra università, centri tecnologici di ricerca, mondo produttivo e istituzionale con particolare attenzione alla promozione della ricerca e dell'innovazione**, in termini di realizzazioni fisiche, nel corso del 2014 sono stati approvati, complessivamente, 34 progetti a fronte di 79 avviati e 143 conclusi. Nello specifico, si tratta prevalentemente di iniziative formative - in larga misura di Formazione permanente aggiornamento professionale e tecnico - di creazione di reti. Rispetto ai destinatari, i progetti formativi avviati da inizio programmazione dall'Amministrazione regionale hanno coinvolto un totale di 6.534 soggetti contraddistinti da una componente maschile preponderante rispetto a quella femminile (77,8% a fronte del 22,2%). Prevalgono gli attivi (47,4%) sugli inattivi (29,2%) e sui disoccupati (23,4%) così come i soggetti di età compresa tra i 25 e i 54 anni (57,9% del totale). Prevalenti sono poi i possessori di titoli di studio di livello ISCED 3 per i quali si evidenzia una partecipazione alle iniziative avviate del 43,8% mentre, per coloro i quali possiedono titoli di livello ISCED 1 e 2 e ISCED 5 e 6 le relative percentuali di coinvolgimento si attestano al 28,3% nel primo caso e al 25,9% nel secondo. Tra i destinatari delle iniziative avviate dall'Amministrazione le percentuali riferite al coinvolgimento di soggetti vulnerabili nelle iniziative avviate non raggiungono livelli statisticamente significativi.

### **3.4.2 Problemi significativi incontrati e misure prese per risolverli**

Per quanto attiene l'annualità 2014, non sono da segnalare problematiche significative incontrate dall'Autorità di Gestione in merito all'attuazione dell'Asse prioritario.

### 3.5 ASSE 5 TRANSAZIONALITÀ E INTERREGIONALITÀ

#### 3.5.1 Conseguimento degli obiettivi e analisi dei progressi

##### A. Informazioni sui progressi materiali e finanziari delle priorità

In questa sezione vengono quantificati gli indicatori finanziari e fisici pertinenti all'Asse 5. Per quanto riguarda, nello specifico, gli indicatori di risultato si rimanda a quanto riportato nel precedente paragrafo 2.1.1 (Tabella 1).

#### Indicatori finanziari – Asse 5 Transnazionalità ed interregionalità

L'avanzamento finanziario dell'Asse 5 registra, al 31 dicembre 2014, un valore negativo relativamente al totale degli impegni pari al -37,82%. Conseguentemente, la capacità di impegno decresce dal 96,66% all'attuale 58,84%. In merito ai pagamenti, l'efficienza realizzativa subisce un consistente incremento attestandosi al 39,82% della dotazione complessiva dell'Asse, equivalente, in termini assoluti, a poco più di 2,5 milioni di euro.

**Tabella 31. Asse 5 - Esecuzione finanziaria cumulata del Programma Operativo (valori cumulati al 31.12.2014)**

Asse	Programmazione totale	Impegni*	Pagamenti**	Capacità di impegno	Efficienza realizzativa
	A	B	C	B/A	C/A
<b>Asse 5</b>	6.527.029	3.840.517	2.598.829	58,84%	39,82%

\* Impegni: impegni giuridicamente vincolanti

\*\* Pagamenti: Spese effettivamente sostenute dai beneficiari

**Tabella 31bis. Asse 5 - Esecuzione finanziaria del Programma Operativo (annualità 2014)**

Asse	Programmazione totale	Impegni*	Pagamenti**	Capacità di impegno	Efficienza realizzativa
	A	B	C	B/A	C/A
<b>Asse 5</b>	6.527.029	-2.468.394	987.156	-37,82%	15,12%

\* Impegni: impegni giuridicamente vincolanti

\*\* Pagamenti: Spese effettivamente sostenute dai beneficiari

Nel corso dell'annualità 2014, gli impegni registrano valori negativi per un importo pari a € - 2.468.394,00. La capacità di impegno annua risulta quindi del -37,82%. I pagamenti, al contrario, risultano in forte crescita per un importo annuo equivalente a € 987.156,00 a cui corrisponde un'efficienza realizzativa, nel 2014, del 15,12%.

Il dato di minor impegno deriva da una azione di riassetto del sistema contabile regionale concretizzatosi cavallo tra il 2014 e il 2015.

#### Indicatori di realizzazione – Asse 5 Transnazionalità ed interregionalità

Per ciò che attiene agli indicatori di realizzazione, di seguito si riportano le quantificazioni per annualità di riferimento, in funzione dello stato di avanzamento delle operazioni.

Nel 2014 non sono state realizzate nuove attività.

**Tabella 32. Asse 5 - Numero progetti per obiettivo specifico e per tipologia di progetto. Dati per anno e cumulati**

Asse 5 Ob. Specifico m)	Numero di progetti								Totale cumulato al 31.12.2014
	2007	2008	2009	2010	2011	2012	2013	2014	

<b>Reti - Creazione e sviluppo di reti/partenariato (02 99 10 34 004)</b>									
<i>Approvati</i>			1	0	0	0	0	0	<b>1</b>
<i>Avviati</i>			0	0	0	1	0	0	<b>1</b>
<i>Conclusi</i>			0	0	0	1	0	0	<b>1</b>
<b>Adeguamento e innovazione degli assetti organizzativi (02 13 10 41 415*)</b>									
<i>Approvati</i>			1	1	0	1	0	0	<b>3</b>
<i>Avviati</i>			0	1	1	0	0	0	<b>2</b>
<i>Conclusi</i>			0	0	2	0	0	0	<b>2</b>
<b>Borse di studio – (06 01 11 80 899)</b>									
<i>Approvati</i>					6	0	0	0	<b>6</b>
<i>Avviati</i>					6	0	0	0	<b>6</b>
<i>Conclusi</i>					0	1	-1	2	<b>2</b>
<b>Altri servizi per la collettività (02 99 10 99 999)</b>									
<i>Approvati</i>						1	0	0	<b>1</b>
<i>Avviati</i>						1	0	0	<b>1</b>
<i>Conclusi</i>						0	0	0	<b>0</b>
<b>Totale: Reti</b>									
<i>Approvati</i>			2	1	6	2	0	0	<b>11</b>
<i>Avviati</i>			0	1	7	2	0	0	<b>10</b>
<i>Conclusi</i>			0	0	2	2	-1	2	<b>5</b>
<b>Formazione - Altri strumenti formativi e di work-experience – Altre forme (06 01 11 72 005)</b>									
<i>Approvati</i>						14	108	0	<b>122</b>
<i>Avviati</i>						115	155	43	<b>313</b>
<i>Conclusi</i>						43	143	92	<b>278</b>
<b>Alta formazione post ciclo universitario (06 01 11 71 072)</b>									
<i>Approvati</i>							2	0	<b>2</b>
<i>Avviati</i>							6	9	<b>15</b>
<i>Conclusi</i>							0	7	<b>7</b>
<b>Alta formazione post ciclo universitario (02 12 11 71 072)</b>									
<i>Approvati</i>							1	1	<b>1</b>
<i>Avviati</i>							1	1	<b>1</b>
<i>Conclusi</i>							1	1	<b>1</b>
<b>Totale: Formazione</b>									

<i>Approvati</i>						14	111	1	<b>126</b>
<i>Avviati</i>						115	162	53	<b>330</b>
<i>Conclusi</i>						43	144	100	<b>287</b>
<b>Sistema - Potenziamento strutture dei soggetti attuatori (02 99 10 33 005)</b>									
<i>Approvati</i>							26	0	<b>26</b>
<i>Avviati</i>							17	10	<b>27</b>
<i>Conclusi</i>							9	3	<b>12</b>
<b>Creazione e sviluppo di reti e partenariati (02 99 10 33 006)</b>									
<i>Approvati</i>							3	0	<b>3</b>
<i>Avviati</i>							3	0	<b>3</b>
<i>Conclusi</i>							0	0	<b>0</b>
<b>Totale: Sistema</b>									
<i>Approvati</i>							29	0	<b>29</b>
<i>Avviati</i>							20	10	<b>30</b>
<i>Conclusi</i>							9	3	<b>12</b>
<b>Totale Obiettivo (M): Reti + Formazione + Sistema</b>									
<i>Approvati</i>			<b>2</b>	<b>1</b>	<b>6</b>	<b>16</b>	<b>140</b>	<b>1</b>	<b>166</b>
<i>Avviati</i>			<b>0</b>	<b>1</b>	<b>7</b>	<b>117</b>	<b>182</b>	<b>63</b>	<b>370</b>
<i>Conclusi</i>			<b>0</b>	<b>0</b>	<b>2</b>	<b>45</b>	<b>152</b>	<b>105</b>	<b>304</b>

\*Nel RAE 2010 questo tipo di progetti erano stati classificati con codifica CUP 02 13 10 41 414 - trasferimento buona prassi. Dopo una verifica di merito, è stata accertata la natura dei progetti classificati e si è proceduto alla rettifica sul sistema informativo.

**Tabella 33. Asse 5 - Numero destinatari per obiettivo specifico e per tipologia di progetto. Dati per anno e cumulati**

Numero di destinatari									
Tipologia di progetto Ob. Specifico m)	2007	2008	2009	2010	2011	2012	2013	2014	Totale cumulato al 31.12.2014
<b>Formazione - Altre forme (06 01 11 72 005)</b>									
<i>Approvati</i>						14	108	0	<b>122</b>
<i>Di cui femmine</i>									
<i>Avviati</i>						115	155	43	<b>313</b>
<i>Di cui femmine</i>						70	86	26	<b>182</b>
<i>Conclusi</i>						28	148	92	<b>268</b>
<i>Di cui femmine</i>						21	79	54	<b>154</b>
<b>Alta formazione post ciclo universitario (02 12 11 71 072)</b>									
<i>Approvati</i>							40	40	<b>80</b>
<i>Di cui femmine</i>									
<i>Avviati</i>							37	35	<b>72</b>
<i>Di cui femmine</i>							20	24	<b>44</b>
<i>Conclusi</i>							37	33	<b>70</b>



<i>Di cui femmine</i>						20	22	<b>42</b>
Alta formazione post ciclo universitario (06 01 11 71 072)								
<i>Approvati</i>						2	0	<b>2</b>
<i>Di cui femmine</i>								
<i>Avviati</i>						6	9	<b>15</b>
<i>Di cui femmine</i>						4	5	<b>9</b>
<i>Conclusi</i>						0	7	<b>7</b>
<i>Di cui femmine</i>						0	4	<b>4</b>
<b>Totale: Formazione</b>								
<i>Approvati</i>					14	150	40	<b>204</b>
<i>Di cui femmine</i>								
<i>Avviati</i>					115	198	87	<b>400</b>
<i>Di cui femmine</i>					70	110	55	<b>235</b>
<i>Conclusi</i>					28	185	132	<b>345</b>
<i>Di cui femmine</i>					21	99	80	<b>200</b>
<b>Reti - Adeguamento e innovazione degli assetti organizzativi (02 13 10 41 415)</b>								
<i>Approvati</i>					14	0	0	<b>14</b>
<i>Di cui femmine</i>								
<i>Avviati</i>					0	0	0	<b>0</b>
<i>Di cui femmine</i>					0	0	0	<b>0</b>
<i>Conclusi</i>					0	0	0	<b>0</b>
<i>Di cui femmine</i>					0	0	0	<b>0</b>
<b>Sistema – Potenziamento strutture dei soggetti attuatori (CUP 02 99 10 33 005)*</b>								
<i>Approvati</i>						0	0	<b>0</b>
<i>Di cui femmine</i>								
<i>Avviati</i>						6	0	<b>6</b>
<i>Di cui femmine</i>						4	0	<b>4</b>
<i>Conclusi</i>						0	0	<b>0</b>
<i>Di cui femmine</i>						0	0	<b>0</b>
<b>Totale Obiettivo (M): Formazione + Reti</b>								
<i>Approvati</i>					28	150	40	<b>218</b>
<i>Di cui femmine</i>								
<i>Avviati</i>					115	198	87	<b>406</b>
<i>Di cui femmine</i>					70	110	55	<b>239</b>
<i>Conclusi</i>					28	185	132	<b>345</b>
<i>Di cui femmine</i>					21	99	80	<b>200</b>

**Tabella 34. Asse 5 - Dettaglio delle caratteristiche socio-anagrafiche dei destinatari avviati dell'Asse, per obiettivo specifico (dati cumulati).**

Destinatari avviati - Asse 5		Ob. specifico m)
Genere	M	167

Destinatari avviati - Asse 5		Ob. specifico m)
	F	239
Posizione nel mercato del lavoro	Attivi	91
	<i>di cui femmine</i>	51
	Lavoratori autonomi	-
	<i>di cui femmine</i>	-
	Disoccupati	124
	<i>di cui femmine</i>	71
	Disoccupati di lunga durata	-
	<i>di cui femmine</i>	-
	Persone inattive	191
	<i>di cui femmine</i>	117
Persone inattive che frequentano corsi di istruzione e formazione		13
	<i>di cui femmine</i>	9
Età	15-24 anni	79
	<i>di cui femmine</i>	51
	55-64 anni	-
	<i>di cui femmine</i>	-
Gruppi vulnerabili	Minoranze	-
	<i>di cui femmine</i>	-
	Migranti	-
	<i>di cui femmine</i>	-
	di cui ROM	-
	<i>di cui femmine</i>	-
	Persone disabili	-
	<i>di cui femmine</i>	-
Altri soggetti svantaggiati	-	
<i>di cui femmine</i>	-	
Grado di istruzione	ISCED 1 e 2	-
	<i>di cui femmine</i>	-
	ISCED 3	-
	<i>di cui femmine</i>	-
	ISCED 4	-
	<i>di cui femmine</i>	-
	ISCED 5 e 6	406
<i>di cui femmine</i>	239	

Per quanto riguarda l'individuazione di *ulteriori indicatori* relativi agli Obiettivi specifici, condivisi in sede di Comitato di Sorveglianza del 24 giugno 2008, l'Autorità di Gestione ha individuato negli interventi relativi alla mobilità transnazionale e interregionale rivolta a studenti laureati finalizzata all'arricchimento del loro portafoglio di competenze e conoscenze, il settore su cui ampliare il set aggiuntivo di indicatori specifici del Programma, con riferimento all'Asse 5 – Transnazionalità ed Interregionalità (Obiettivo specifico M) *Promuovere la realizzazione e lo sviluppo di iniziative e di reti su base interregionale e transnazionale, con particolare attenzione allo scambio delle buone pratiche*, Obiettivo operativo a) "Sostenere azioni e reti interregionali e transnazionale nei percorsi di studio e di ricerca".

Riguardo tali indicatori aggiuntivi (realizzazione e risultato) per l'annualità 2014 si registrano dati di realizzazione e di risultato, come evidenziato nella tabella che segue.

**Tabella 35. Indicatori aggiuntivi Asse 5**

Indicatori di realizzazione aggiuntivi	2007	2008	2009	2010	2011	2012	2013	2014	Totale cumulato al 31.12.2014
<b>Asse 5 (ob. spec. m)</b>									
N° di progetti di mobilità						121	186	63	370
N° di studenti coinvolti nei progetti di mobilità						121	186	63	370
N studenti che hanno concluso le attività						44	155	105	304
N° di organismi educativi e di ricerca coinvolti nei processi di mobilità						86	125	24	235

In particolare, nel 2014 sono stati realizzati 63 progetti, che coinvolgono altrettanti studenti, e 24 enti coinvolti nei processi di mobilità. Si raggiungono così, come totale cumulato, i valori di 370 studenti/progetti e 235 enti coinvolti.

Con riferimento all'indicatore di risultato relativo all'incidenza degli studenti coinvolti nei progetti di mobilità sul totale dei laureati presso le Università di Udine e di Trieste (Fonte: Ministero dell'Università e della Ricerca - Ufficio di Statistica. Elaborazione su dati Anagrafe Nazionale degli Studenti Universitari – ultimo dato disponibile aggiornato al 2 maggio 2014), si registra un consistente miglioramento del tasso che sale dal 3,1% del 2013 al 4,8% nel 2014 (il tasso calcolato solo sui laureati residenti in Regione raggiunge invece il 7,3%).

#### **B. Analisi qualitativa – Asse 5 Transnazionalità e interregionalità**

Il quadro delle operazioni finanziate a valere **sull'obiettivo specifico M) "Promuovere la realizzazione e lo sviluppo di iniziative e di reti su base interregionale e transnazionale, con particolare attenzione allo scambio di buone pratiche"** non vi sono avanzamenti nel 2014.

Dal punto di vista delle *realizzazioni fisiche* relative all'**Obiettivo specifico M) Promuovere la realizzazione e lo sviluppo di iniziative e di reti su base interregionale e transnazionale, con particolare attenzione allo scambio delle buone pratiche**, ad eccezione di un unico progetto in ambito formativo, nel corso del 2014 non si registrano nuovi progetti approvati. Contestualmente risultano inferiori rispetto ai dati calcolati al dicembre 2013 i valori riferiti alle iniziative avviate e concluse. In linea con i dati riportati nel precedente Rapporto di esecuzione figura la prevalenza dei progetti di natura formativa su quelli di sistema e quelli inerenti alla creazione di reti.

Osservando i destinatari, la totalità dei soggetti che hanno preso parte alle iniziative a valere sul presente Obiettivo è coinvolta nell'ambito dei progetti formativi. Al 31 dicembre 2014, i destinatari avviati ammontano a 406 unità, rappresentate nella misura del 58,9% da donne. Prevalgono gli individui inattivi sui disoccupati e sugli attivi mentre, con riferimento al grado di istruzione, l'intero universo dei soggetti considerati risulta in possesso di un titolo di studio ISCED 5 e 6. Tra i destinatari delle iniziative avviate dall'Amministrazione non figurano soggetti appartenenti a gruppi vulnerabili.

#### **3.5.2 Problemi significativi incontrati e misure prese per risolverli**

Per quanto attiene l'annualità 2014, non sono da segnalare problematiche significative incontrate dall'Autorità di Gestione in merito all'attuazione dell'Asse prioritario.

### 3.6 ASSE 6 - ASSISTENZA TECNICA

#### 3.6.1 Conseguimento degli obiettivi e analisi dei progressi

##### A. Informazioni sui progressi materiali e finanziari delle priorità

In questa sezione vengono quantificati gli indicatori finanziari e fisici pertinenti all'Asse 6.

##### Indicatori finanziari – Asse 6 Assistenza tecnica

Con riferimento agli indicatori finanziari, al 31 dicembre 2014, trovano conferma i risultati già riportati nel RAE 2013: gli impegni si confermano in uno stato di overbooking con una capacità di impegno complessiva del 107,77%. Avanzano in misura sensibile anche i pagamenti effettuati che superano la soglia dei 12,3 milioni, corrispondenti ad oltre il 97,78% della dotazione complessiva dell'Asse.

**Tabella 36. Asse 6 - Esecuzione finanziaria cumulata del Programma Operativo (valori cumulati al 31.12.2014)**

Asse	Programmazione totale	Impegni*	Pagamenti**	Capacità di impegno	Efficienza realizzativa
	A	B	C	B/A	C/A
<b>Asse 6</b>	12.665.404	13.648.889	12.383.920	107,77%	97,78%

\* Impegni: impegni giuridicamente vincolanti

\*\* Pagamenti: Spese effettivamente sostenute dai beneficiari

**Tabella 36bis - Asse 6 - Esecuzione finanziaria del Programma Operativo (annualità 2014)**

Asse	Programmazione totale	Impegni*	Pagamenti**	Capacità di impegno	Efficienza realizzativa
	A	B	C	B/A	C/A
<b>Asse 6</b>	12.665.404	711.844	1.489.711	5,62%	11,76%

\* Impegni: impegni giuridicamente vincolanti

\*\* Pagamenti: Spese effettivamente sostenute dai beneficiari

Nell'annualità 2014, gli impegni si attestano nuovamente su valori positivi (nel 2013 a seguito dell'adeguamento tra gli importi prenotati e quelli effettivamente pagati relativamente alle attività di comunicazione i valori risultavano negativi): le somme impegnate ammontano infatti a € 711.844,00 a cui corrisponde una capacità di impegno annua del 5,62%. I pagamenti sono prossimi a 1,5 milione di euro che, in termini di efficienza realizzativa annua, equivale all'11,76%.

##### Indicatori di realizzazione – Asse 6 Assistenza tecnica

Per ciò che attiene agli indicatori di realizzazione, di seguito si riportano le quantificazioni per annualità di riferimento, in funzione dello stato di avanzamento delle operazioni.

**Tabella 37. Asse 6 - Numero progetti per obiettivo specifico e per tipologia di progetto. Dati per anno e cumulati**

Asse 6 Ob. Specifico n)	Numero di progetti								Totale cumulato al 31.12.2014
	2007	2008	2009	2010	2011	2012	2013	2014	
<b>Sistema - Assistenza tecnica alla prep. realizz. e</b>									

sorv. – (02 10 10 41 403)									
<i>Approvati</i>	1	1	1	0	0	2	3	1	9
<i>Avviati</i>	1	1	1	0	0	2	3	1	9
<i>Conclusi</i>	0	2	0	0	1	1	3	1	8
Altre informazioni e comunicazioni (02 99 10 01 999)									
<i>Approvati</i>		4	1	0	0	0	0	0	5
<i>Avviati</i>		4	1	0	0	0	0	0	5
<i>Conclusi</i>		4	0	0	1	0	0	0	5
Altre attività di consulenza e assistenza tecnica (02 99 10 41 499)									
<i>Approvati</i>					5	11	4	1	22
<i>Avviati</i>					5	13	3	1	23
<i>Conclusi</i>					2	15	4	0	21
Assistenza tecnica alla preparazione, realizzazione e sorveglianza (02 13 10 41 403)									
<i>Approvati</i>						1	0	0	1
<i>Avviati</i>						1	0	0	1
<i>Conclusi</i>						0	0	0	0
Attività per il funzionamento degli organi di consultazione e concertazione dei programmi cofinanziati (02 10 10 41 416)									
<i>Approvati</i>					1	0	0	0	1
<i>Avviati</i>					1	0	0	0	1
<i>Conclusi</i>					0	0	0	1	1
Assistenza alla redazione di piani e programmi (02 10 10 41 417)									
<i>Approvati</i>	1	0	0	0	1	0	0	0	2
<i>Avviati</i>	1	0	0	0	1	0	0	0	2
<i>Conclusi</i>	0	0	0	0	1	0	0	0	1
<b>Totale Obiettivo (N)</b>									
<i>Approvati</i>	2	5	3	0	7	14	7	2	40
<i>Avviati</i>	2	5	3	0	7	16	6	2	41
<i>Conclusi</i>	0	6	0	0	5	16	7	2	36

## **B. Analisi qualitativa – Asse 6 Assistenza tecnica**

Nell'ambito dell'Asse 6 - Assistenza tecnica, **obiettivo specifico n**), nel 2014 proseguono le attività avviate negli anni precedenti (servizi di assistenza tecnica per l'attuazione del Programma Operativo 2007/2013 e servizio di Valutazione Indipendente) Il servizio di attuazione del Piano di Comunicazione si era concluso al 31 dicembre 2013. Si sono inoltre conclusi i due servizi affidati nel 2013, uno per l'assistenza tecnica alla predisposizione del PO FSE 2014-2020 (affidato al soggetto capofila del RTI titolare del servizio di assistenza tecnica) e l'altro per la Valutazione Ex ante dello stesso, affidato al soggetto incaricato della valutazione indipendente del PO 2007/13. Entrambi gli incarichi avevano un importo inferiore ai 50mila euro. Per le altre attività avviate, si tratta di interventi relativi alle missioni per trasferte (sia all'estero che nazionali) del personale regionale coinvolto nell'attuazione e gestione del POR FSE (a valere sul Programma specifico 27 - Sostegno alla mobilità per la partecipazione di funzionari ad attività funzionali all'attuazione del programma operativo con un ulteriore finanziamento di euro 80.000 ai fini del soddisfacimento del fabbisogno emerso per la realizzazione delle attività) e interventi di pubblicità, inclusa l'organizzazione dei comitati di sorveglianza.

Dal punto di vista delle *realizzazioni fisiche* dell'**Obiettivo specifico N) Migliorare l'efficacia e l'efficienza dei Programmi Operativi attraverso azioni e strumenti di supporto**, nel corso del 2014 sono stati approvati 2 progetti, 2 sono stati quelli avviati e 2 quelli conclusi. In un'ottica cumulata da inizio programmazione, i primi si attestano sulle 40 unità, i secondi sulle 41 mentre, i terzi, sulle 36.

### **3.6.2 Problemi significativi incontrati e misure prese per risolverli**

Per quanto attiene l'annualità 2014, non sono da segnalare problematiche significative incontrate dall'Autorità di Gestione in merito all'attuazione dell'Asse prioritario.

#### 4. COERENZA E CONCENTRAZIONE

Il documento “Europa 2020 – Una strategia per una crescita intelligente, sostenibile e inclusiva”, adottato con Decisione del Consiglio Europeo dei Capi di Stato e di Governo il 17 giugno 2010, ha tracciato le linee di sviluppo della strategia comunitaria per la crescita e l’occupazione per il post 2010, succedendo alla Strategia di Lisbona. A fronte degli effetti della crisi finanziaria, economica ed occupazionale in atto, la Commissione ha fissato tre priorità da realizzare entro il 2020, che rappresentano le direttive di crescita che gli Stati membri dovranno seguire nei rispettivi percorsi nazionali di riforma:

- *Crescita intelligente;*
- *Crescita sostenibile;*
- *Crescita inclusiva.*

La nuova strategia Europa 2020 e gli Orientamenti Strategici Integrati per la Crescita e l’Occupazione (OICO 2011-2014) che ne rappresentano le declinazioni operative raffigurano il punto di riferimento programmatico per orientare e sviluppare le politiche degli Stati Membri. A livello nazionale, tali indicazioni sono state recepite attraverso il Piano Nazionale di Riforma approvato dal Consiglio dei Ministri l’8 Aprile 2014, dove sono illustrate e dettagliate le azioni intraprese nell’ambito della nuova strategia e dove si è focalizzata l’attenzione sul calo della domanda occupazionale e sulla crescente disoccupazione (conseguenti la crisi economica) e sullo sviluppo di politiche per l’occupazione e la formazione, quali leve strategiche per avviare la ripresa economica ed il rilancio della competitività del sistema Paese.

A livello regionale, nel delineare le modalità con cui la Regione Friuli Venezia Giulia garantisce l’integrazione tra le politiche per la competitività del sistema produttivo e le politiche per lo sviluppo delle risorse umane e professionali, che a loro volta richiedono una forte integrazione tra politiche dell’istruzione, formazione, lavoro e inclusione sociale con la strategia europea per l’occupazione, si evidenzia innanzitutto come il Programma Operativo del FVG sia stato messo a punto sulla base delle priorità della riformata Agenda di Lisbona, degli Orientamenti Strategici Integrati per la Crescita e l’Occupazione (OICO) e del Programma Nazionale di Riforma attraverso cui tali priorità sono state recepite.

Quindi, tenendo conto delle strategie e degli orientamenti comunitari richiamati, nonché del PNR, quale strumento di coordinamento tra le politiche dell’Unione e le politiche nazionali, è stato confermato l’impianto strategico originale del POR FSE, con però una rafforzata attenzione ai temi dell’inclusione sociale, dell’innovazione scientifica e tecnologica, dell’occupabilità (soprattutto di giovani e disoccupati) e dell’istruzione (lotta alla dispersione scolastica e riqualificazione/sviluppo del sistema formativo), priorità che hanno recepito i cambiamenti di contesto economico e sociale che hanno interessato il Programma a partire dalla crisi del 2008-2009.

Per quanto concerne la strategia dell’Europa 2020, già nel paragrafo 2.1.7 “Analisi qualitativa”, sono stati analizzati i livelli di coerenza alti, medi o bassi che emergono tra gli interventi realizzati dalla Regione nel corso del 2014 e le Priorità e gli Obiettivi di Europa 2020. Tale analisi è stata effettuata attraverso due matrici (alle quali si rimanda), dove sono stati inseriti in colonna gli interventi FSE 2014, mentre in riga le Priorità e gli di Europa 2020).

Si è visto, in questo modo, come alcune attività realizzate nel corso del 2014 con il sostegno delle risorse del Fondo Sociale Europeo, in attuazione del POR, siano perfettamente in linea con le priorità europee, in particolar modo quelle inerenti la “Crescita intelligente” e la “Crescita per tutti”. La Priorità “Crescita sostenibile” come anche l’obiettivo “Cambiamenti climatici/energia” di Europa 2020 non trovano riscontro con i PS dei Progetti FSE 2014, poiché si tratta di strategie non in linea con i principi cardine del FSE ma che risultano più corrispondenti con altri Fondi.

La priorità “Crescita intelligente” è finalizzata a favorire l’istruzione e la formazione e, pertanto, risulta strettamente affine con diversi Programmi Specifici dei Progetti FSE inerenti, in particolare, la “Formazione continua” e l’“Integrazione diritto-dovere”. Relativamente a quest’ultimo, nel corso del 2014 sono state apportate modifiche ed integrazioni al Programma Specifico 11 – Programma Si.Con.Te, nell’ambito del quale è stata effettuata una proroga, fino a dicembre 2014, delle attività degli sportelli “assistenti familiari” dei Centri per l’impiego ed una integrazione finanziaria pari a 500.000 euro. Mediante il PS 11 sono state finanziate 4 operazioni che hanno portato all’assunzione di 17 esperti.

Tale Programma Specifico, inoltre, è coerente con gli Obiettivi di Europa 2020, nello specifico con l’Obiettivo “Occupazione” (al quale ovviamente si ricollegano anche i PS del Progetto “Occupabilità”) e con l’Obiettivo “Istruzione”.

Ulteriori integrazioni sono state apportate, nel corso del 2014, nell’ambito di alcuni Progetti FSE i cui Programmi Specifici hanno una particolare pertinenza con la Priorità “Crescita per tutti”, come ad esempio quelli legati all’obiettivo specifico “Sviluppare percorsi di integrazione e migliorare il (re) inserimento lavorativo dei soggetti svantaggiati per combattere ogni forma di discriminazione nel mercato del lavoro”. Si tratta dei 2 Programmi Specifici del Progetto FSE “Svantaggio”: PS 13 “Formazione a favore di soggetti svantaggiati” e PS 15 “Supporto e sostegno alla partecipazione di utenza svantaggiata alle attività finanziate”.

Per quanto concerne il PS 13, nel corso del 2014 è stato emanato un nuovo avviso per la realizzazione, nell’anno formativo 2014/2015, di percorsi formativi finalizzati a favorire l’accesso al mercato del lavoro di persone in condizione di svantaggio, con lo stanziamento di 760.000 euro. Inoltre, nel 2014 è stato erogato un ulteriore finanziamento a valere sull’avviso per la presentazione di operazioni a valere sull’Asse 3 – Inclusione sociale – che ha determinato un incremento della dotazione di risorse disponibili (totale 823.963,54 euro).

Attraverso il PS 13 sono state finanziate 45 operazioni che hanno coinvolto circa 653 soggetti svantaggiati.

Per quanto concerne il PS 15, nel corso del 2014 si è proceduto a rifinanziare l’avviso emanato nel 2013. Le operazioni finanziate mediante il PS 15 sono 26 con un coinvolgimento di circa 173 soggetti.

I presupposti della Priorità “Crescita per tutti” si riscontrano anche nel PS 16 del Progetto FSE “Formazione Operatori socio sanitari”. Nel dettaglio, il PS 16 consiste nella realizzazione di percorsi formativi concernenti Misure compensative per l’acquisizione della qualifica di Operatore socio-sanitario – OSS a favore di coloro che sono già in possesso di crediti formativi e/o lavorativi nei processi di Assistenza alla persona, coerenti con il profili dell’OSS. Nel corso del 2014 il PS 16 è stato oggetto di due integrazioni finanziarie: la prima (da 900.000 a 926.000 euro) è stata determinata dalla necessità di garantire la copertura finanziaria di tutte le operazioni derivanti dalla pianificazione svolta, a propria volta corrispondente al fabbisogno manifestato dal territorio. La seconda integrazione è stata accordata ai fini del proseguimento delle attività formative fino a settembre 2015 e ha determinato una disponibilità finanziaria pari a 1.454.448 euro. Attraverso il PS n.16 le diverse operazioni realizzate hanno visto la partecipazione di circa 2.138 persone.

Gli “Orientamenti integrati di Europa 2020” definiscono il quadro di attuazione della strategia Europa 2020 e delle riforme a livello degli Stati membri. Fra questi orientamenti ve ne sono alcuni perfettamente coincidenti con quelli che sono gli obiettivi del POR del Friuli Venezia Giulia, nello specifico:

- aumentare la partecipazione al mercato del lavoro e ridurre la disoccupazione strutturale;
- disporre di una forza lavoro qualificata conforme alle esigenze del mercato occupazionale, promuovendo la qualità del lavoro e la formazione continua;
- migliorare l’efficacia dei sistemi d’istruzione e formazione a tutti i livelli e aumentare la partecipazione all’insegnamento superiore;
- promuovere l’inclusione sociale e lottare contro la povertà.



In sostanza, si evidenzia come le attività avviate a livello regionale in materia di istruzione, formazione, lavoro o inclusione sociale, siano pienamente coerenti con gli obiettivi indicati dagli Orientamenti comunitari sull'attuazione della strategia di Lisbona e con la sua evoluzione nella Strategia UE2020.

In relazione alla *concentrazione* sia tematica sia finanziaria degli interventi, si sottolinea come le azioni del POR realizzate nel 2014 siano prevalentemente indirizzate – come programmato a livello nazionale dal PNR 2014 e come da obiettivi fissati nella Strategia di Europa 2020 – a favorire l'uscita dalla crisi e rafforzare l'occupabilità dei giovani, dei disoccupati e dei lavoratori colpiti dalla crisi.

La pianificazione delle attività previste nel POR del Friuli Venezia Giulia, in conseguenza della crisi economica e occupazionale, ha reso necessaria una concentrazione delle risorse finanziarie disponibili su azioni prioritarie, in particolare quelle a sostegno delle persone nella fase di ingresso o reingresso nel mercato del lavoro, per accrescere le loro competenze e facilitare il primo contatto con il mondo delle imprese.

In ragione di tali necessità, si evidenzia come, in termini finanziari, oltre la metà delle risorse totali del PPO sia destinata al Progetto FSE "Occupabilità" ma, in generale, tutte le azioni pianificate risultano fortemente orientate a favorire l'ingresso, il reingresso e la permanenza nel mercato del lavoro, mediante il sostegno e l'accompagnamento delle persone espulse o a rischio di espulsione.

In tale contesto, nel corso del 2014 si è proceduto al rafforzamento delle misure a sostegno del piano anticrisi mediante un incremento delle risorse relative alle linee di intervento sottese ai Programmi Specifici n.7 "Piano d'azione per la ricollocazione lavorativa dei disoccupati" e n.8 "Piano di azione a sostegno dei processi di creazione d'impresa e di sviluppo della cultura imprenditoriale", nel limite di 300.000 euro. Le risorse rese disponibili derivano dal minor utilizzo di quelle destinate, nell'ambito del POR FSE 2007/2013, alla formazione esterna degli apprendisti.

In conclusione, si può sostenere che la Regione FVG ha indirizzato le risorse del FSE per affrontare i principali nodi critici evidenziati dalla CE e dal Consiglio nelle Raccomandazioni sull'attuazione della Strategia di Lisbona/Europa 2020.

## **5. ASSISTENZA TECNICA**

Per le attività di assistenza tecnica, come già anticipato nella pertinenti precedenti parti del presente documento, nel 2014 non vi sono stati nuovi affidamenti ma proseguono i servizi di assistenza tecnica, di valutazione e di comunicazione afferenti il PO FSE 2007/13 e sono stati realizzati interventi di pubblicità ed eventi a carattere informativo (pubblicazioni, convegni, seminari), inclusa l'organizzazione dei comitati di sorveglianza.

## **6. ATTIVITÀ DI INFORMAZIONE E PUBBLICITÀ**

Il contratto con il soggetto affidatario dell'incarico relativo alla gestione del Piano di comunicazione si è concluso il 31 dicembre 2013.

Nel corso del 2014 l'azione di informazione e pubblicità connessa all'attuazione del Programma Operativo 2007/2013 è stata svolta direttamente dall'Autorità di gestione.

In considerazione del ristretto volume di attività avviato nel 2014 a valere sul suddetto PO, anche l'attività di promozione è stata limitata e ristretta, di fatto, all'accompagnamento al residuo numero di avvisi pubblici emanati.

Da segnalare, comunque, l'azione continua di miglioramento del portale regionale nel più ampio contesto della sua ottimizzazione perseguita dall'Amministrazione regionale.

## ADDENDUM - TABELLE 2BIS, 3BIS E 6C

Di seguito si riportano le tabelle 2bis e 3bis relative alle informazioni finanziarie per la sola annualità 2014 e la tabella relativa agli affidamenti in house, così come da richiesta della Commissione europea (nota Ares 406543 del 4 aprile 2012).

**Tabella 2bis. Numero del Programma CCI: 2007 IT 052 PO 003. Regione Friuli Venezia Giulia - Informazioni finanziarie del Programma Operativo per asse prioritario (annualità 2014)**

	Spesa sostenuta dai beneficiari e inclusa nella domanda di pagamento inviata all'autorità di gestione*	Contributo pubblico corrispondente	Spesa sostenuta dall'organismo responsabile di effettuare i pagamenti ai beneficiari	Totale pagamenti ricevuti dalla Commissione
<b>Asse I – Adattabilità</b>				
<i>Spese rientranti nell'ambito del FSE</i>	3.946.222	5.780.124	1.842.190	21.089.767
<i>Spese rientranti nell'ambito del FESR</i>				
<b>Asse II – Occupabilità</b>				
<i>Spese rientranti nell'ambito del FSE</i>	27.456.566	26.431.986	- 4.743.087	17.315.163
<i>Spese rientranti nell'ambito del FESR</i>				
<b>Asse III - Inclusione sociale</b>				
<i>Spese rientranti nell'ambito del FSE</i>	4.048.744	3.919.273	- 574.678	5.825.023
<i>Spese rientranti nell'ambito del FESR</i>				
<b>Asse IV - Capitale Umano</b>				
<i>Spese rientranti nell'ambito del FSE</i>	9.910.622	12.000.259	- 641.787	9.546.728
<i>Spese rientranti nell'ambito del FESR</i>				
<b>Asse V - Transnazionalità e interregionalità</b>				
<i>Spese rientranti nell'ambito del FSE</i>	987.156	- 665.549	- 2.734.494	3.898.742
<b>Asse VI - Assistenza tecnica</b>				
<i>Spese rientranti nell'ambito del FSE</i>	1.489.711	1.489.711	1.485.092	1.371.687
<i>Spese rientranti nell'ambito del FESR</i>				
<b>TOTALE COMPLESSIVO</b>	<b>47.839.021</b>	<b>48.955.804</b>	<b>- 5.366.764</b>	<b>59.047.110</b>
<b>Spese nel totale complessivo rientranti nell'ambito del FESR<sup>1</sup></b>				

<sup>1</sup> Questo campo va completato per i programmi operativi qualora si faccia ricorso all'opzione di cui all'articolo 34, paragrafo 2 del regolamento (CE) n. 1083/2006

**Tabella 3bis. Numero del Programma CCI: 2007 IT 052 PO 003. Esecuzione finanziaria del Programma Operativo (annualità 2014)**

Asse	Programmazione totale	Impegni*	Pagamenti*	Spese totali certificate**	Capacità di impegno	Efficienza realizzativa	Capacità di certificazione
	A	B	C	D	B/A	C/A	D/A
Asse I – Adattabilità	76.262.113	-153.915	3.946.222	12.297.306	-0,20%	5,17%	16,13%
Asse II – Occupabilità	120.310.973	226.951	27.456.566	15.792.742	0,19%	22,82%	13,13%
Asse III - Inclusione sociale	20.748.479	1.305.682	4.048.744	3.202.795	6,29%	19,51%	15,44%
Asse IV - Capitale Umano	80.121.090	-2.704.170	9.910.622	9.540.089	-3,38%	12,37%	11,91%
Asse V - Transnazionalità e interregionalità	6.527.029	-2.468.394	987.156	29.672	-37,82%	15,12%	0,45%
Asse VI - Assistenza tecnica	12.665.404	711.844	1.489.711	2.105.175	5,62%	11,76%	16,62%
<b>TOTALE</b>	<b>316.635.088</b>	<b>-3.082.002</b>	<b>47.839.021</b>	<b>42.967.779</b>	<b>-0,97%</b>	<b>15,11%</b>	<b>13,57%</b>

\* Impegni: totale impegni giuridicamente vincolanti

\*\*Pagamenti: importo totale delle spese effettivamente sostenute dai beneficiari

\*\*\* Spese totali certificate: importo totale delle spese ammissibili certificate sostenute dai beneficiari

Una nuova indicazione rispetto alle annualità precedenti è la specifica relativa agli affidamenti agli enti *in house*, di seguito riportata per rispondere alle richieste della Commissione europea (nota Ares(2012) 406543 del 04/04/2012).

**Tabella 6c – Affidamenti in house (annualità 2014)**

Ente affidatario	Attività affidata	Durata dell'affidamento	Procedura	Importo
-	-	-	-	-

Nel 2014 non sono stati effettuati affidamenti ad organismi in house.