



**DIREZIONE CENTRALE LAVORO, FORMAZIONE, ISTRUZIONE,
PARI OPPORTUNITÀ, POLITICHE GIOVANILI E RICERCA**

**PROGRAMMA OPERATIVO FONDO SOCIALE
EUROPEO 2007-2013
OBIETTIVO 2 – COMPETITIVITÀ REGIONALE E
OCCUPAZIONE**

**RAPPORTO ANNUALE DI
ESECUZIONE**

ANNUALITÀ 2013



Giugno 2014

Regione Autonoma Friuli Venezia Giulia
Direzione centrale lavoro, formazione, istruzione,
pari opportunità, politiche giovanili e ricerca
Servizio programmazione e gestione interventi formativi
Posizione organizzativa Programmazione

Programma Operativo Fondo sociale europeo 2007/2013

RAPPORTO ANNUALE DI ESECUZIONE 2013

INDICE

NOTA SINTETICA	1
1. IDENTIFICAZIONE	6
2. QUADRO D'INSIEME DELL'ATTUAZIONE DEL PROGRAMMA OPERATIVO	7
2.1. Risultati e analisi dei progressi	7
2.1.bis Informazioni sugli strumenti di ingegneria finanziaria quali definiti all'art. 44 del Regolamento Generale	7
2.1.2 <i>Informazioni finanziarie</i>	28
2.1.3 <i>Informazioni sulla ripartizione relativa all'uso dei Fondi</i>	31
2.1.4 <i>Sostegno ripartito per gruppo di destinatari</i>	45
2.1.5 <i>Sostegno restituito o riutilizzato</i>	46
2.1.6 <i>Beneficiari dei finanziamenti FSE</i>	46
2.1.7 <i>Analisi qualitativa</i>	48
2.2. Informazioni sul rispetto del diritto comunitario	66
2.3. Problemi significativi incontrati e misure prese per risolverli	67
2.4. Modifiche nell'ambito dell'attuazione del Programma operativo	69
2.5. Modifiche sostanziali a norma dell'articolo 57 del Regolamento (CE) n. 1083/06	70
2.6. Complementarità con altri strumenti	70
2.7. Sorveglianza e valutazione	71
3. ATTUAZIONE IN BASE ALLE PRIORITÀ	73
3.1. ASSE 1 – ADATTABILITÀ	75
3.1.1 <i>Conseguimento degli obiettivi e analisi dei progressi</i>	75
3.1.2 <i>Problemi significativi incontrati e misure prese per risolverli</i>	84
3.2 ASSE 2 - OCCUPABILITÀ	85
3.2.1 <i>Conseguimento degli obiettivi e analisi dei progressi</i>	85
3.2.2 <i>Problemi significativi incontrati e misure prese per risolverli</i>	97
3.3 ASSE 3 - INCLUSIONE SOCIALE	97
3.3.1 <i>Conseguimento degli obiettivi e analisi dei progressi</i>	97
3.3.2 <i>Problemi significativi incontrati e misure prese per risolverli</i>	103
3.4 ASSE 4 - CAPITALE UMANO	103
3.4.1 <i>Conseguimento degli obiettivi e analisi dei progressi</i>	103
3.4.2 <i>Problemi significativi incontrati e misure prese per risolverli</i>	119
3.5 ASSE 5 TRANSNAZIONALITÀ E INTERREGIONALITÀ	119
3.5.1 <i>Conseguimento degli obiettivi e analisi dei progressi</i>	119
3.5.2 <i>Problemi significativi incontrati e misure prese per risolverli</i>	125
3.6 ASSE 6 - ASSISTENZA TECNICA	126
3.6.1 <i>Conseguimento degli obiettivi e analisi dei progressi</i>	126
3.6.2 <i>Problemi significativi incontrati e misure prese per risolverli</i>	128
4. COERENZA E CONCENTRAZIONE	129
5. ASSISTENZA TECNICA	131
6. ATTIVITÀ DI INFORMAZIONE E PUBBLICITÀ	131
ADDENDUM - TABELLE 2BIS, 3BIS e 6C	133

NOTA SINTETICA

Il presente *Rapporto Annuale di Esecuzione*, predisposto dall’Autorità di Gestione del Programma Operativo del Fondo sociale europeo 2007/2013 ai sensi dell’art. 67 del Reg. (CE) 1083/2006, fornisce lo stato di avanzamento finanziario, fisico e procedurale al 31 dicembre 2013 del POR FSE del Friuli Venezia Giulia. La presente nota, in particolare, riporta in maniera sintetica i punti chiave dell’attuazione realizzati nel corso dell’annualità 2013, evidenziando i principali risultati conseguiti.

In continuità con gli anni precedenti, anche per l’annualità 2013 l’Autorità di Gestione ha adottato il documento di **“Pianificazione periodica delle operazioni - PPO Annualità 2013”** (approvato con DGR n. 275 del 27 febbraio 2013), con cui si conclude la pianificazione delle operazioni inerenti la realizzazione del POR 2007-2013. L’attuazione del PPO 2013 è a cura dell’Autorità di gestione del POR FSE anche se alcuni programmi specifici sono attuati in condivisione con il Servizio istruzione, università e ricerca della Direzione centrale istruzione, università, ricerca, famiglia, associazionismo e cooperazione (nn. 20-23) mentre altri sono direttamente realizzati dal Servizio istruzione, università e ricerca (n. 19) o dal Servizio lavoro e pari opportunità (nn. 9 e 12) della Direzione centrale lavoro, formazione, commercio e pari opportunità, che agiscono in qualità di Struttura regionale attuatrice (SRA).

Come per la precedente annualità, gli interventi sono articolati all’interno di Programmi specifici, organizzati in 7 macro aree: integrazione diritto-dovere; formazione continua; occupabilità; svantaggio; formazione operatori socio-sanitari; formazione superiore e alta formazione; azioni di sistema.

Dal punto di vista finanziario, il PPO 2013 prevedeva, inizialmente, un volume di attività pari a euro 25.386.950, che è stato successivamente incrementato, giungendo ad un totale di euro 27.855.130 grazie al recupero di risorse finanziarie non utilizzato a valere su precedenti progettazioni.

Nel 2013 è stata approvata la **riprogrammazione del Piano finanziario del POR FSE**, ai sensi dell’articolo 33 del Regolamento (CE) n. 1083/2006, al fine di contribuire, unitamente alle altre Regioni e Province autonome, al sostegno dei territori e della popolazione colpita dagli eventi sismici del maggio 2012, rafforzando gli interventi per il ripristino dei danni subiti dal sistema economico e produttivo e per iniziative di sviluppo delle aree delle regioni Emilia-Romagna, Lombardia e Veneto. L’ammontare delle risorse riprogrammate per il POR FSE Friuli Venezia Giulia è pari a euro 2.590.540,00, così come stabilito dal MISE con la nota prot. 0014041-U del 12 ottobre 2012, che corrisponde allo 0,81% della disponibilità finanziaria iniziale complessiva del POR; è rimasta pertanto immutata la strategia complessiva del documento nonché l’operatività attuativa delle iniziative realizzabili. La proposta di modifica del POR è stata accettata ed approvata dalla Commissione europea con **decisione (C) n. 1677 del 18 marzo 2013**.

Da segnalare anche l’importante contributo che il FSE ed il Programma regionale hanno offerto, anche nel corso del 2012, al rafforzamento delle politiche a favore dei giovani, in linea con le raccomandazioni espresse altresì dalla Commissione Europea. A tal proposito, la Regione ha realizzato, molto spesso integrando fondi regionali/nazionali e del FSE, una serie di programmi di intervento volti a conseguire i seguenti obiettivi:

- rafforzamento dei percorsi triennali sussidiari di leFP;
- attivazione di servizi di orientamento, per prevenire la dispersione scolastica, riguardanti in particolare il sostegno a progettualità di reti di scuole, anche in continuità con le azioni di orientamento e prevenzione della dispersione scolastica attivati negli anni passati;
- realizzazione di esperienze di lavoro, iniziative formative e per l’apprendistato, anche con l’obiettivo di stimolare e favorire l’imprenditoria giovanile o favorire l’accesso al mondo del lavoro;
- sperimentazione di reti transazionali, volte a favorire esperienze di studio all’estero per giovani con elevata qualificazione.

Con riferimento al **sistema di gestione e controllo del POR**, nel corso del 2013, si è provveduto ad una generale riorganizzazione dell'Amministrazione regionale attraverso alcune modifiche apportate al "Regolamento di organizzazione dell'Amministrazione Regionale e degli enti regionali" che definisce le regole di funzionamento e di organizzazione dell'Amministrazione Regionale in esecuzione della Legge Regionale n. 18/1996. La nuova organizzazione Regionale prevede attualmente cinque livelli di strutture sovraordinate dotate di propria autonomia funzionale, in cui le tre Autorità del Programma (AdG, AdC e AdA) sono organizzate in Servizi funzionalmente autonomi e distinti ciò al fine di garantire e rafforzare la loro indipendenza funzionale. Oltre alle suddette modifiche organizzative, con riferimento ad aspetti più strettamente connessi alla gestione del PO, l'Autorità di Gestione ha provveduto, nel corso del 2013, all'aggiornamento della relazione che descrive il sistema di gestione e controllo e del "Manuale dell'Autorità di gestione", entrambi inviati, nella nuova versione, all'Autorità di Audit entro il termine stabilito del 15 novembre 2013. Per quanto riguarda l'Autorità di Certificazione, si è concluso, nei primi mesi del 2013, il processo di revisione del "Manuale delle procedure dell'AdC", al fine di conseguire un affinamento delle procedure per il miglioramento della funzionalità del sistema di gestione e controllo.

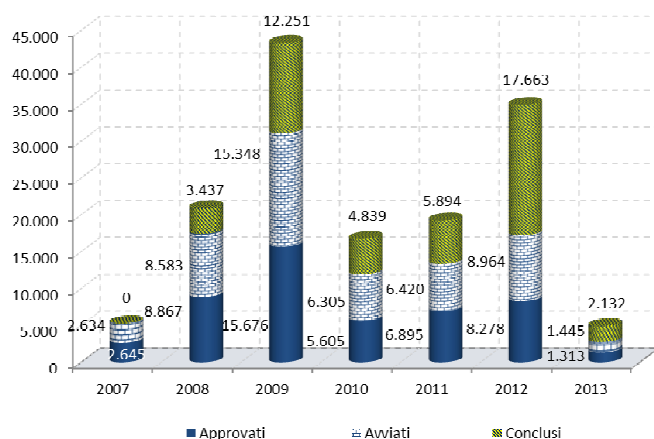
Con riferimento alle raccomandazioni formulate dall'Autorità di Audit, il Rapporto annuale di controllo 2013 non evidenzia criticità nell'attuazione del Programma, né per il periodo 1/07/2012-30/06/2013, né per il periodo precedente e i sistemi di gestione e controllo sono risultati conformi alle prescrizioni degli artt. 58-62 del Regolamento (CE) n. 1083/2006 e della sezione 3 del Regolamento (CE) n. 1828/2006. Riguardo agli esiti degli audit sulle operazioni, il tasso di irregolarità relativo alla spesa certificata nel 2012 è risultato essere pari allo 0,19% inferiore alla soglia di rilevanza (2%).

Con riferimento ai **rapporti con gli Organismi Intermedi**, va evidenziato che nel corso del 2013 è proseguito il loro coinvolgimento nell'attuazione delle operazioni, sulla base degli Accordi Quadro stipulati nel mese di ottobre 2008 e nell'ambito di quanto disposto dal PPO.

Con riferimento al **sistema di semplificazione dei costi** - introdotto nel 2012 con l'adozione dei Costi unitari fissi (CUF), è proseguito il processo di aggiornamento attraverso l'integrazione delle metodologie di calcolo, applicando le tabelle di costi unitari e costi indiretti su base forfettaria adottate dalla già citata Delibera della Giunta Regionale n. 514/2012.

Con riferimento all'attuazione dell'**Accordo siglato il 12 febbraio 2009 tra il Governo e la Conferenza delle Regioni e delle Province autonome** le attività sono state realizzate all'interno dei dispositivi predisposti dall'Autorità di gestione tra il 2009 ed il 2010 e sono terminate a dicembre 2012. Nel 2013 sono state erogate le somme INPS connesse alle politiche attive realizzate, che raggiunge i 12 milioni di euro. La spesa certificata relativa alle politiche attive ammonta a euro 32.732.998,63.

Lo stato procedurale dei progetti (approvati, avviati, conclusi) - v.a. per anno

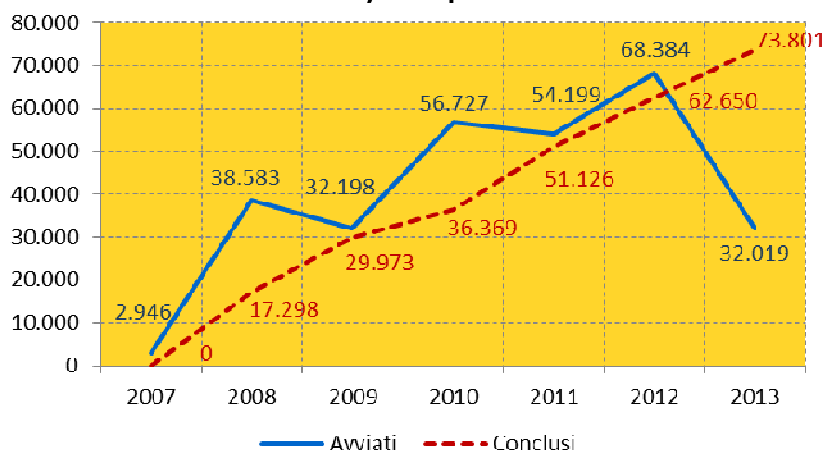


Passando all'**avanzamento procedurale e fisico** al 2013, si evidenzia una riduzione del numero di progetti approvati e avviati nonché di quelli conclusi, determinata dalla ridotta disponibilità finanziaria che ha condotto ad un documento di pianificazione annuale – PPO – con un numero di programmi specifici inferiore a quello degli anni precedenti. Un ulteriore elemento che ha condotto al menzionato calo deriva dalla operazione svolta relativamente ai progetti

concernenti la formazione nell'apprendistato, i quali sono stati stornati dal POR e ricondotti ai finanziamenti di carattere nazionale disponibili da parte della Regione. Sono altresì diminuiti i destinatari approvati e avviati, mentre crescono quelli conclusi.

Con riferimento ai *progetti* in ottica cumulata, al 31 dicembre 2013 si conta un totale di 49.699 progetti avviati e di 46.216 progetti conclusi. A differenza di quanto registrato a fine 2012 quando, rispetto al dato al dicembre 2011, l'avanzamento procedurale si era tradotto in un incremento del 20% dei progetti approvati e avviati e in uno pari al 67% con riferimento a quelli conclusi, i dati sulle realizzazioni fisiche riferiti alla sola annualità 2013 risultano diminuire indistintamente a prescindere dalla tipologia di progetto considerato per le ragioni di cui sopra.

L'avanzamento procedurale dei destinatari (avviati e conclusi) - v.a. per anno



Con riferimento ai *destinatari*, a fine 2013 quelli relativi ad attività approvate ammontano a 249.768 unità. Ponendo l'attenzione sul dato relativo ai destinatari avviati (che, come noto, risulta maggiore degli approvati in quanto è un dato di previsione spesso sottostimato) questo raggiunge quota 285.056 unità mentre, quello relativo ai destinatari che hanno concluso le attività, si attesta su un totale di 271.217 soggetti. Osservando le medesime informazioni con riferimento alla sola annualità 2013 e

confrontando quanto ottenuto con il dato relativo al 2012, si riscontra, così come avvenuto limitatamente ai progetti, una sensibile riduzione dovuta agli interventi sull'apprendistato e ad uno spostamento di operazioni dall'Asse 2 all'Asse 1 (relativa ad attività anticrisi, come si dirà più avanti), eccezion fatta per i destinatari dei progetti conclusi (il cui valore assoluto è cresciuto dalle 62.650 unità del 2012 alle 73.801 nel 2013).

La riduzione registrata nel 2013, assume andamenti diversi tra progetti e destinatari a seconda degli Assi di riferimento. Con riferimento ai progetti, dall'analisi dei dati, emerge come l'Asse 1 non rappresenti più l'asse portante in termini di progetti approvati a differenza di quanto avvenuto nel 2012, a discapito dell'Asse 4 (881), seguito dall'Asse 2 (498) e dall'Asse 3 (318). In merito all'Asse 5 il dato riferito ai progetti approvati risulta in crescita rispetto ai livelli del 2012 (140 progetti approvati nel 2013 a fronte dei 14 del 2012) mentre, con riferimento all'Asse 6, il totale dei progetti approvati si conferma in calo rispetto ai valori dell'anno precedente (7 progetti a fronte dei 14 dell'anno precedente).

Osservando poi il dato relativo ai destinatari, l'andamento dei destinatari per Asse per l'anno 2013 ricalca segue la tendenza registrata nel corso del 2012: l'Asse 4 si conferma quello con il più alto numero di destinatari approvati, avviati e conclusi (rispettivamente 14.087, 20.607 e 41.231) seguito dall'Asse 1 e dall'Asse 2.

Passando ai risultati ottenuti, alla fine del 2013 le performance associate agli *indicatori di risultato* si confermano complessivamente positive, con andamenti tendenzialmente in crescita registrati per tutti gli Assi. In particolare, migliorano i tassi associati agli effetti della crisi su Asse 1 (incluso quello che riguarda le imprese) e l'indicatore relativo al tasso di copertura della popolazione servita dalle politiche attive e preventive, in crescita per la popolazione femminile rispetto a quella maschile, che cala leggermente (indicatore C6 su Asse 2) mentre si registra una ulteriore consistente flessione per il tasso di placement, che per le donne crolla sensibilmente. In ripresa le performance dell'Asse 3, con tassi di copertura in crescita per i soggetti svantaggiati e in riferimento ai percorsi di reinserimento lavorativo. Migliorano inoltre anche le performance degli Assi 4 e 5 e, in molti casi, gli indicatori risultano in linea con i valori target previsti al 2013.

Rispetto all'**avanzamento finanziario**, il 2013 rappresenta l'annualità di sostanziale chiusura delle attività FSE, avendo il Programma raggiunto una *capacità di impegno* del 107,63% (corrispondente a oltre 340,8 milioni di euro di impegni) della disponibilità di 316,6 milioni. Ciò a fronte di un apporto di risorse appostate nel bilancio regionale che hanno rafforzato l'azione del FSE. Con riferimento ai pagamenti, l'efficienza realizzativa ha superato l'80% (corrispondente ad oltre 260 milioni di euro) mentre la capacità di certificazione ha sfiorato il 70% (oltre 218 milioni di euro certificati).

Entrando nel merito dei singoli Assi, tutti gli Assi sono allineati su una capacità di impegno media del 100% (l'Asse 3 raggiunge il 121,5%) e di efficienza realizzativa media attorno all'80% (l'Asse 4 supera il 90%). La capacità di certificazione risulta più performante per le attività a valere sugli Assi 4 e 6, più rallentata per le attività dell'Asse 5.

Osservando, da un punto di vista qualitativo, l'**attuazione del POR nel 2013**, di seguito si riportano sinteticamente le principali attività avviate nell'ambito di ciascun Asse.

Nell'ambito dell'**Asse 1**, le operazioni hanno riguardato le attività di carattere formativo relative all'attuazione dell'Accordo del 12 febbraio 2009 a favore dei lavoratori destinatari di ammortizzatori sociali in deroga con le connesse somme erogate dall'INPS a titolo di contributo sugli ammortizzatori in deroga.

Con riferimento all'**Asse 2**, è proseguita la realizzazione di operazioni di carattere formativo inerenti:

- qualificazione di base abbreviata;
- formazione post diploma;
- work experience;
- ricollocazione lavorativa di disoccupati, lavoratori in mobilità, lavoratori in cassa integrazione straordinaria, attraverso l'azione integrata degli enti di formazione professionale e dei Centri per l'impiego;
- formazione del personale addetto all'assistenza familiare;
- interventi di inserimento lavorativo a favore di lavoratori disoccupati privi di sostegno al reddito attraverso l'attivazione di iniziative di lavoro di pubblica utilità;
- sostegno all'attività dei Centri per l'impiego e delle strutture centrali delle Amministrazioni provinciali competenti in materia di lavoro, attraverso l'apporto di figure specialistiche;
- sostegno al funzionamento, presso i Centri per l'impiego, degli "sportelli assistenti familiari", attraverso l'apporto di figure specialistiche (progetto "SI.CON.TE – Sistema di conciliazione integrato").

Una rilevante parte delle operazioni relative all'Accordo del 12 febbraio 2009 a favore dei lavoratori destinatari di ammortizzatori sociali in deroga sono state spostate in blocco nell'Asse 1, verificata la presenza, in tali operazioni, di personale sospeso dal lavoro e non licenziato.

Con riferimento all'**Asse 3**, proseguono anche nel 2013 le attività avviate negli anni precedenti, in particolare:

- misure di sostegno per favorire la partecipazione dell'utenza svantaggiata alle attività formative finanziate dal FSE;
- percorsi formativi finalizzati a favorire l'accesso al mercato del lavoro della popolazione in condizioni di svantaggio (detenuti e altri soggetti svantaggiati, con esclusione dei disabili).

Per quanto riguarda l'**Asse 4**, le attività realizzate sono sintetizzabili come segue:

- operazioni di carattere formativo inerenti:
 - integrazione e sperimentazione nell'area dell'Istruzione e Formazione Professionale (IeFP);
 - aggiornamento degli operatori sociali, socio assistenziali socio-sanitari e socio educativi, a sostegno della crescente complessità dei ruoli e dei compiti che sono chiamati ad assolvere;
 - formazione avanzata in innovazione ed imprenditoria scientifica per dottorandi delle Università regionali;
 - aggiornamento specialistico per laureati;
 - attività formative e di sistema nell'ambito degli ITS attivati sul territorio regionale;
- voucher formativi a sostegno della partecipazione a master post universitari nel FVG;

- voucher a sostegno della partecipazione a scuole di specializzazione post laurea nel FVG;
- voucher a sostegno della partecipazione alle attività del Catalogo interregionale dell'alta formazione;
- sostegno della creazione di impresa per la nascita di spin-off di ricerca, al consolidamento di reti e al sostegno all'occupabilità di giovani con un alto livello di istruzione per lo sviluppo commerciale e gestionale di nuove imprese;
- individuazione di esperti a sostegno alle attività connesse all'accreditamento delle strutture formative;
- sostegno a percorsi di alta formazione attraverso il sostegno a dottorandi e assegnisti di ricerca sul territorio regionale, a dottorandi e assegnisti di ricerca per percorsi in Paesi europei, alla predisposizione di tesi di laurea in impresa per laureandi sul territorio regionale, alla partecipazione a percorsi formativi post laurea in Paesi europei – progetto "S.H.A.R.M.". Tale progetto si realizza anche, per una parte, a valere sull'asse 5;
- prosecuzione delle attività relative alla realizzazione del progetto interregionale per la costruzione di un modello e pratiche di intervento per azioni di supporto alle reti locali di orientamento, a titolarità della Direzione centrale istruzione, università, ricerca, famiglia, associazionismo e cooperazione al quale partecipano le Regioni Lazio, Marche, Piemonte, Umbria e Provincia autonoma di Trento (protocolli di intesa stipulati nel 2011);
- prosecuzione delle iniziative inerenti il sistema integrato per l'orientamento scolastico formativo e professionale ed avviate attraverso programmi specifici di carattere pluriennale del PPO 2011 (promozione del raccordo e dell'integrazione dei servizi a livello territoriale e realizzazione del "Catalogo regionale dell'offerta orientativa 2012"), attività a titolarità della Direzione centrale istruzione, università, ricerca, famiglia, associazionismo e cooperazione.

Per quanto riguarda l'**Asse 5**, prosegue l'iniziativa di cui al Programma specifico n. 36 del PPO 2012 denominata "Azioni di sistema Alpe Adria", con il quale vengono sostenuti percorsi di mobilità transnazionale di ricercatori e studenti, attivati servizi informativi e consulenziali in grado di assicurare supporto personalizzato a ricercatori, studenti e Istituzioni afferenti alla rete, relativamente alle procedure amministrative, agli aspetti logistici ed a tutti quegli elementi informativi e di servizio necessari ad assicurare un clima di contesto favorevole alla realizzazione di attività transnazionali di ricerca e di studio; sono previste anche attività di rafforzamento delle capacità amministrative e gestionali delle istituzioni aderenti alla rete, attraverso una azione di condivisione di buone pratiche e di trasferimento di competenze rivolta in via prioritaria al personale tecnico – amministrativo. Nel 2013 sono state, inoltre, realizzate azioni di Internazionalizzazione dei dottorati di ricerca presso le Università regionali e certificazione Doctor Europaeus e operazioni di supporto alla mobilità, in entrata e in uscita, di ricercatori.

Nell'ambito dell'**Asse 6**, sono proseguite le attività inerenti i contratti di assistenza tecnica, il servizio del Valutatore Indipendente e le attività di comunicazione. Sono stati affidati due ulteriori servizi, uno per l'assistenza tecnica alla predisposizione del PO FSE 2014-2020 e l'altro per la Valutazione Ex ante dello stesso. Per le altre attività, si tratta di interventi relativi alle missioni per trasferite del personale regionale coinvolto nell'attuazione e gestione del POR FSE, interventi di pubblicità ed eventi a carattere informativo.

Con riferimento alle **attività di comunicazione e pubblicità**, gli interventi hanno riguardato la realizzazione di materiali promozionali, di una campagna pubblicitaria mediante inserzioni sulle principali testate giornalistiche regionali, spot TV, predisposizione della webletter "Formazione&Lavoro", l'attività del call center e del sistema monitor in rete. È stato garantito il supporto all'organizzazione del comitato di sorveglianza del 2013. Si è proceduto, infine, al supporto organizzativo per l'organizzazione del convegno "Fondo sociale europeo in Friuli Venezia Giulia Uno strumento a sostegno dell'innovazione", tenutosi a Trieste il 26 febbraio 2013 (si tratta dell'evento annuale di comunicazione FSE del 2012 che, per motivi legati alla disponibilità dei relatori, era stato posticipato), delle riunioni di concertazione del partenariato istituzionale, economico-sociale, di settore per la programmazione FSE FVG PO 2014/20120.

Nel complesso, non sono emerse particolari problematiche legate alla gestione e all'attuazione del Programma operativo nel 2013.

1. IDENTIFICAZIONE

Programma operativo	Obiettivo interessato: Competitività regionale ed Occupazione
	Zona ammissibile interessata: Intero territorio regionale (Regione autonoma Friuli Venezia Giulia)
	Periodo di programmazione: 2007-2013
	Numero del programma (numero CCI): 2007 IT 052 PO 003
	Titolo del programma: Programma Operativo Regionale Fondo Sociale Europeo
Rapporto Annuale di Esecuzione	Anno di riferimento: 2013
	Data dell'approvazione del rapporto annuale da parte del comitato di sorveglianza: 19 Giugno 2014

2. QUADRO D'INSIEME DELL'ATTUAZIONE DEL PROGRAMMA OPERATIVO

2.1. Risultati e analisi dei progressi

2.1.bis Informazioni sugli strumenti di ingegneria finanziaria quali definiti all'art. 44 del Regolamento Generale

Nel corso del 2013, così come nei precedenti anni della programmazione 2007/2013, l'Autorità di gestione non ha adottato strumenti di ingegneria finanziaria.

2.1.1 Informazioni sui progressi materiali del programma operativo

L'attuazione del Programma operativo FSE - Obiettivo Competitività Regionale e Occupazione - della Regione autonoma Friuli Venezia Giulia, approvato con Decisione della Commissione europea n. 5480 del 7 novembre 2007, come modificato dalla decisione della Commissione europea (C) n. 1889 del 21 marzo 2012 e, successivamente, dalla decisione C(2013)1677 del 18 marzo 2013, è ampiamente proseguita in termini fisici, finanziari e procedurali nel corso dell'annualità 2013, avvicinandosi alla sua conclusione.

Prima di entrare nel merito dell'avanzamento del Programma, si ripercorrono gli aspetti più rilevanti che hanno caratterizzato gli aspetti della programmazione operativa, della gestione e dell'attuazione degli interventi.

Approvazione della riprogrammazione finanziaria del POR a titolo di contributo di solidarietà a favore delle regioni colpite dagli eventi sismici avvenuti nel maggio 2012

Come già indicato nel precedente RAE, successivamente alla riprogrammazione finanziaria approvata con decisione (C) n. 1889 del 21 marzo 2012, nel 2013 è stata approvata dalla Commissione anche la riprogrammazione del POR proposta per fare fronte all'emergenza conseguente agli eventi sismici del maggio 2012. A livello nazionale si era infatti convenuto sulla necessità di devolvere un contributo di solidarietà a favore delle regioni colpite da tali eventi – Emilia Romagna, Lombardia, Veneto – da parte dei Programmi Operativi del FSE e del FESR.

L'ammontare delle risorse riprogrammate per il POR FSE Friuli Venezia Giulia è pari a euro 2.590.540,00, così come stabilito dal MISE con la nota prot. 0014041-U del 12 ottobre 2012, che corrisponde allo 0,81% della disponibilità finanziaria iniziale complessiva del POR; è rimasta pertanto immutata la strategia complessiva del documento nonché l'operatività attuativa delle iniziative realizzabili.

La proposta di modifica del POR è stata accettata ed approvata dalla Commissione europea con **decisione (C) n. 1677 del 18 marzo 2013**.

Di seguito si riportano le modalità della riprogrammazione finanziaria, già dettagliate già nel RAE 2012, che hanno portato la disponibilità complessiva del POR, **da euro 319.225.628 a euro 316.635.088**, secondo le modifiche descritte nel box seguente.

ASSE	Piano Finanziario approvato con Decisione C(2012) 1889 del 21 marzo 2012 (A)	Proposta di modifica (B)	Nuovo Piano Finanziario per Asse (C = A - B)
1 - Adattabilità	76.883.843	-621.730	76.262.113
2 - Occupabilità	121.305.740	-994.767	120.310.973
3 - Inclusione sociale	20.922.563	-174.084	20.748.479
4 - Capitale umano	80.767.689	-646.599	80.121.090
5 - Transnazionalità e interregionalità	6.576.767	-49.738	6.527.029

ASSE	Piano Finanziario approvato con Decisione C(2012) 1889 del 21 marzo 2012 (A)	Proposta di modifica (B)	Nuovo Piano Finanziario per Asse (C = A - B)
6 - Assistenza tecnica	12.769.026	-103.622	12.665.404
TOTALE	319.225.628	-2.590.540	316.635.088

Il nuovo quadro finanziario del POR proposto è di seguito presentato, per anno e per Asse prioritario.

Piano finanziario annuale del POR approvato con decisione (C) n. 1677 del 18 marzo 2013

Anno	Totale contributo elegibile	Totale contributo pubblico	Contributo comunitario	Contributo pubblico (controparte nazionale)			
				Totale	Centrale	Regionale	Altro
2007	48.244.373	48.244.373	18.189.266	30.055.107	23.945.702	6.109.405	-
2008	43.798.457	43.798.457	16.513.051	27.285.406	21.739.008	5.546.398	-
2009	44.674.428	44.674.428	16.843.313	27.831.115	22.173.789	5.657.326	-
2010	44.241.737	44.241.737	16.680.178	27.561.559	21.959.026	5.602.533	-
2011	45.153.096	45.153.096	17.023.782	28.129.314	22.411.372	5.717.942	-
2012	46.082.680	46.082.680	17.374.257	28.708.423	22.872.763	5.835.660	-
2013	44.440.317	44.440.317	16.755.047	27.685.270	21.729.538	5.955.732	-
TOTALE	316.635.088	316.635.088	119.378.894	197.256.194	156.831.198	40.424.996	-

Piano finanziario per asse prioritario del POR approvato con decisione (C) n. 1677 del 18 marzo 2013

Assi	Totale contributo elegibile	Totale contributo pubblico	Contributo comunitario	Contributo pubblico (controparte nazionale)				Contrib. elegibile privato	Tasso di cof. FSE
				Totale	Centrale	Regionale	Altro		
I - Adattabilità	76.262.113	76.262.113	28.752.615	47.509.498	37.773.347	9.736.151	-	-	37,70%
II - Occupabilità	120.310.973	120.310.973	45.360.074	74.950.899	59.589.401	15.361.498	-	-	37,70%
III - Inclusione sociale	20.748.479	20.748.479	7.822.666	12.925.813	10.276.293	2.649.520	-	-	37,70%
IV - Capitale Umano	80.121.090	80.121.090	30.207.540	49.913.550	39.685.569	10.227.981	-	-	37,70%
V - Transnazionalità e interregionalità	6.527.029	6.527.029	2.460.844	4.066.185	3.233.339	832.846	-	-	37,70%
VI - Assistenza tecnica	12.665.404	12.665.404	4.775.155	7.890.249	6.273.249	1.617.000	-	-	37,70%
TOTALE	316.635.088	316.635.088	119.378.894	197.256.194	156.831.198	40.424.996	-	-	37,70%

La pianificazione periodica delle operazioni (PPO)

In continuità con gli anni precedenti, anche per l'annualità 2013 l'Autorità di Gestione ha adottato il documento di "Pianificazione periodica delle operazioni - PPO Annualità 2013" (approvato con DGR n. 275 del 27 febbraio 2013), con cui si conclude la pianificazione delle operazioni inerenti la realizzazione del POR 2007-2013.

Il PPO 2013, predisposto dall'Autorità di gestione del POR FSE - Servizio programmazione e gestione interventi formativi della Direzione centrale lavoro, formazione, commercio e pari opportunità - è condiviso, per le parti di competenza, con il Servizio istruzione, università e ricerca della Direzione centrale istruzione, università, ricerca, famiglia, associazionismo e cooperazione; è oggetto di concertazione con le parti sociali e con le Amministrazioni provinciali e di successiva approvazione da parte della Giunta regionale.

La struttura del PPO 2013 si pone in una linea di continuità con quella del corrispondente documento del 2012, articolandosi in 7 progetti che, a loro volta, si realizzano attraverso una serie di programmi specifici – complessivamente 27. L’architettura del PPO 2013, tenuto conto delle modifiche intervenute in corso d’opera, è la seguente:

Progetto FSE e programmi specifici	Descrizione contenuti dei programmi specifici corrispondenti
<p>A. INTEGRAZIONE DIRITTO-DOVERE Programmi specifici 1 e 2</p>	<p>Interviene sui giovani coinvolti nei percorsi di Istruzione e Formazione Professionale – leFP – iscritti presso un CFP. Con il primo programma specifico si assicura il sostegno alle spese sostenute dagli allievi per il trasporto dalla residenza alla sede di svolgimento dell’attività formativa; con il secondo si assicura l’arricchimento curriculare dei percorsi di leFP realizzati presso i centri di formazione professionale.</p>
<p>B. FORMAZIONE CONTINUA Programma specifico 3</p>	<p>Contiene un unico programma specifico (n. 3) di particolare rilevanza in quanto dà attuazione a specifiche previsioni della legge 92/2012 con la previsione della erogazione di misure di politica attiva del lavoro a favore di lavoratori sospesi da più di sei mesi.</p>
<p>C. OCCUPABILITÀ Programmi specifici dal 4 al 12</p>	<p>Costituisce l’area di intervento più ampia del PPO 2013, sia in termini di dotazione finanziaria che in termini di numero di. Tali programmi specifici sono caratterizzati da una finalità di fondo comune che è quella di favorire l’accesso all’occupazione e l’inserimento sostenibile nel mercato del lavoro. Tale obiettivo è perseguito attraverso una serie di operazioni di carattere formativo caratterizzate dalla presenza, nelle fasi di progettazione e realizzazione, di una stretta collaborazione e interazione tra il sistema degli enti di formazione e le imprese – percorsi di qualificazione di base abbreviata, percorsi post diploma, work experience; attraverso operazioni di carattere formativo caratterizzate dalla integrazione delle competenze del sistema dei Centri per l’impiego e del sistema formativo regionale (piano d’azione per la ricollocazione lavorativa dei disoccupati); attraverso un progetto per il sostegno alla creazione di impresa e per la promozione della cultura imprenditoriale, sul solco del precedente progetto Imprenderò; attraverso una azione sperimentale che coinvolge i servizi privati per il lavoro nell’accompagnare disoccupati nella ricerca di un posto di lavoro; attraverso, infine, una serie di operazioni che mirano a rafforzare e migliorare la capacità di intervento dei Centri per l’impiego ed a sperimentare modalità innovative per un migliore impiego della componente femminile della popolazione.</p>
<p>D. SVANTAGGIO Programmi specifici 13 e 15</p>	<p>Il programma specifico 13 mira a sostenere l’inserimento lavorativo, di persone appartenenti ad aree dello svantaggio diverse dalla disabilità, attraverso operazioni di carattere formativo caratterizzate dallo stretto raccordo tra il sistema formativo ed i competenti servizi sociali o socio sanitari e con le Case circondariali. Il programma specifico 15 prevede invece misure di carattere non formativo a favore delle persone in condizioni di svantaggio che partecipano alle operazioni formative finanziate dal PPO 2013 e dalla LR 22/07- sostegno alle spese di trasporto pubblico, sostegno alle spese di trasporto con mezzi speciali, spese per l’accompagnamento, acquisizione di materiale didattico specifico. Sul progetto FSE SVANTAGGIO insiste anche un terzo programma specifico (n. 14) concernente “Formazione finalizzata alla ricollocazione dei disabili iscritti alle liste della L. 68/1999”. Non sono state imputate risorse finanziarie a valere su tale programma specifico in quanto risultano disponibili risorse finanziarie, derivanti dal riparto delle risorse del corrispondente programma del PPO 2012, utili a sostenere le attività anche nel 2013.</p>
<p>E. FORMAZIONE OPERATORI SOCIO-SANITARI Programma specifico 16</p>	<p>Prevede la realizzazione di operazioni formative finalizzate alla acquisizione della qualifica professionale di Operatore socio – sanitario da parte di persone che sono già in possesso di crediti formativi e/o lavorativi nei processi di assistenza alla persona, coerenti con il profili dell’OSS. In tal modo si incrementano e rafforzano i risultati di analogo programma specifico pluriennale avviato con il PPO 2011 e tuttora in corso. Le operazioni si realizzano in un quadro di condivisione a monte con la Direzione centrale salute, integrazione socio – sanitaria e politiche sociali.</p>
<p>F. FORMAZIONE SUPERIORE E ALTA FORMAZIONE</p>	<p>Riguarda attività rivolte ad una utenza in possesso di diploma di scuola superiore o di laurea e prosegue lungo la linea tracciata nelle annualità precedenti che hanno visto la volontà di favorire azioni di rete che, con varie modalità e livelli di intreccio, favoriscano il</p>

Progetto FSE e programmi specifici	Descrizione contenuti dei programmi specifici corrispondenti
Programmi specifici dal 17 al 23	coinvolgimento delle istituzioni universitaria, dei centri di ricerca, delle istituzioni scolastiche, degli enti di formazione. Per quanto concerne i Centri regionali IFTS, sono stati finanziati interventi relativi alla attivazione e realizzazione delle procedure relative alla loro ricostituzione.
G. AZIONI DI SISTEMA Programmi specifici da 24 a 27	Si tratta di interventi funzionali a sostenere le fasi di preparazione del Programma operativo del Fondo sociale europeo per il periodo di programmazione 2014/2020, le procedure per l'accreditamento degli enti di formazione, con il supporto di professionalità specialistiche a supporto della struttura amministrativa competente, la mobilità extraregionale dei funzionari della DCLAVFOR.

L'attuazione del PPO 2013 è a cura dell'Autorità di gestione del POR FSE. Alcuni programmi specifici costituenti il PPO 2013 sono attuati in condivisione con il Servizio istruzione, università e ricerca della Direzione centrale istruzione, università, ricerca, famiglia, associazionismo e cooperazione (nn. 20-23) mentre altri sono realizzati direttamente dal Servizio istruzione, università e ricerca (n. 19) o dal Servizio lavoro e pari opportunità (nn. 9 e 12) della Direzione centrale lavoro, formazione, commercio e pari opportunità, che agiscono in qualità di Struttura regionale attuatrice (SRA).

Dal punto di vista finanziario, il PPO 2013 prevedeva, inizialmente, un volume di attività pari a euro 25.386.950, che è stato successivamente incrementato per giungere a euro 27.855.130.

Le modifiche e integrazioni apportate al PPO 2013 in corso d'opera sono le seguenti:

- deliberazione n. 521 del 28 marzo 2013:
 - il programma specifico n.22 - Sostegno alla realizzazione di dottorati di Ricerca nell'area delle materie umanistiche (euro 300.000) è stato soppresso;
 - la disponibilità del programma specifico n. 21 – Internazionalizzazione dei dottorati di ricerca delle università regionali – è portato da euro 800.000 a euro 1.100.000, con il recupero della disponibilità finanziaria del soppresso programma specifico n. 22;
- deliberazione n. 947 del 1° giugno 2013:
 - è stato introdotto il programma specifico n. 2 bis – Percorsi triennali sussidiari di leFP – Attività integrative funzionali ad agevolare il raccordo tra i percorsi ordinari e i percorsi leFP attivati in regime di sussidiarietà. Il programma specifico mira ad assicurare la realizzazione di attività integrative e/o di sistema finalizzate a garantire un'offerta formativa complessiva di leFP omogenea e coerente con gli standard minimi regionali. Le attività sono rivolte prioritariamente a docenti e formatori coinvolti nelle attività previste dai Comitati Tecnico Scientifici di progetto (euro 420.000);
 - è stata prevista l'integrazione finanziaria del Programma specifico n. 4 – Qualificazione di base abbreviata (euro 864.540);
 - è stata approvata l'integrazione finanziaria del Programma specifico n. 10 – Operatore unico nei CPI e operatori a supporto delle strutture centrali competenti in materia di lavoro della Amministrazioni provinciali (euro 929.640);
 - è stata approvata l'integrazione finanziaria del programma specifico n. 19 – Istituti tecnici superiori (euro 115.000);
 - è stata approvata l'integrazione finanziaria del Programma specifico n. 26 – Sostegno alle attività connesse all'accREDITamento delle strutture formative (euro 14.000);
- deliberazione n. 1937 del 25 ottobre 2013:
 - è stata approvata l'integrazione finanziaria del Programma specifico n. 10 – Operatore unico nei CPI e operatori a supporto delle strutture centrali competenti in materia di lavoro della Amministrazioni provinciali (euro 25.000);
 - è stato introdotto il programma specifico n. 15 bis – Lavori di pubblica utilità (euro 100.000).

Oltre ai programmi sopra descritti, nel 2013 sono proseguite le attività relative ad alcuni programmi specifici pluriennali avviati negli anni precedenti. In termini attuativi, l'esecuzione del PPO 2013 è stata regolare.

Si rimanda al capitolo 3 per l'approfondimento qualitativo e quantitativo dei Programmi specifici attuati.

Interventi a favore di lavoratori in cassa integrazione in deroga o in mobilità in deroga (attuazione dell'Accordo Governo/Conferenza delle Regioni e delle Province autonome del 12 febbraio 2009)

Con riferimento alle misure a favore dei lavoratori, in cassa integrazione o in mobilità, destinatari di ammortizzatori sociali in deroga, l'accordo del 20 aprile 2011 ha determinato al 31 dicembre 2012 la vigenza dell'accordo del 12/02/2009. Pertanto nel 2013 non sono state avviate nuove attività con il FSE ma sono solo stati eseguiti i trasferimenti dell'INPS, a titolo di ammortizzatore in deroga, connessi alle politiche attive erogate.

Lo stato di avanzamento riguarda, quindi, l'aspetto finanziario e non quello fisico (si ricorda che, nel complesso, gli allievi complessivamente coinvolti nei 7.733 progetti realizzati è pari a 69.403 unità).

La tabella seguente riporta il dettaglio delle risorse.

Tipologia di attività	Risorse finanziarie disponibili	Impegni di spesa	Spesa certificata
Misure di politica attiva (orientamento/formazione)		32.734.315,91	32.732.998,63
Somme erogate da INPS a titolo di ammortizzatore in deroga		12.000.000	-
TOTALE	45.000.000,00	44.734.315,91	32.732.998,63

Iniziative intraprese per favorire i giovani nel mercato del lavoro

Anche nel 2013, il POR FSE ha contribuito in maniera considerevole al rafforzamento delle politiche a favore dei giovani, in linea con le raccomandazioni espresse anche dalla Commissione Europea.

Le attività realizzate riguardano molteplici ambiti:

- il rafforzamento dei percorsi triennali sussidiari di IeFP;
- l'attivazione di servizi di orientamento, per prevenire la dispersione scolastica, riguardanti in particolare il sostegno a progettualità di reti di scuole, anche in continuità con le azioni di orientamento e prevenzione della dispersione scolastica attivati negli anni passati;
- la realizzazione di esperienze di lavoro, iniziative formative e per l'apprendistato, anche con l'obiettivo di stimolare e favorire l'imprenditoria giovanile o favorire l'accesso al mondo del lavoro;
- l'erogazione di incentivi ed interventi volti a favorire il primo accesso al lavoro da parte dei giovani, attraverso ad es. misure di work experience;
- la sperimentazione di reti transazionali, volte a favorire esperienze di studio all'estero per giovani con elevata qualificazione.

Con riferimento all'area del diritto-dovere di istruzione:

- per l'anno formativo 2013/2014, sono state emanate le direttive per la predisposizione del piano annuale di formazione, disciplinando il quadro normativo e regolamentare di riferimento delle attività di Istruzione e Formazione Professionale (IeFP) e, nell'ambito del programma specifico 2 del PPO 2013, sono state realizzate attività formative a carattere di arricchimento extracurricolare relative a percorsi triennali, rivolti agli allievi frequentanti la prima, seconda e terza annualità;
- sono inoltre state avviate attività integrative e di sistema, con uno stanziamento pari a euro 420.000, finalizzate a garantire un'offerta formativa complessiva di IeFP omogenea e coerente con gli standard minimi regionali. Le attività sono rivolte prioritariamente a docenti e formatori coinvolti nelle attività

previste dai Comitati Tecnico Scientifici di progetto e rientrano nel Programma specifico 2bis del PPO 2013, dedicato al rafforzamento dei percorsi triennali sussidiari di IeFP.

Con riferimento agli Istituti Tecnici Superiori sono stati realizzati percorsi formativi da parte degli ITS, nell'ambito del Programma specifico 19 del PPO 2013, a cura del Servizio Istruzione, Università e Ricerca. I due Istituti tecnici superiori coinvolti avevano avviato, già nell'annualità 2011/2012, la prima edizione dei percorsi formativi di istruzione tecnica superiore di durata biennale cui sono correlate azioni di orientamento, rafforzamento delle competenze, analisi dei fabbisogni formativi e avvio di un sistema di valutazione delle competenze acquisite dagli allievi. Per il biennio 2013/2015 è proseguita l'attività della seconda annualità dei percorsi biennali iniziati nell'anno scolastico 2012/2013 (biennio 2012/2014) e hanno preso avvio le prime annualità relative ad ulteriori percorsi biennali.

Proseguono inoltre gli interventi attivati negli anni precedenti, relativi alla messa in opera di un primo "Catalogo regionale dell'offerta orientativa", per fornire risposte di qualità ad una serie di bisogni e di richieste presenti sul territorio oltre che per rafforzare il sistema regionale dei servizi di orientamento, promuovendo e stimolando la collaborazione tra i sistemi della Scuola e della Formazione professionale. Proseguono, inoltre, le attività relative al Programma specifico n. 10 del PPO 2011 "Servizi di accompagnamento per il recupero ai sistemi scolastico e formativo dei giovani a rischio nell'area del diritto/dovere", volte a favorire la permanenza all'interno del sistema scolastico e formativo e aumentare la probabilità di successo formativo dei giovani a rischio di dispersione, nell'ambito del diritto-dovere, tramite azioni laboratoriali e di orientamento personalizzato, in situazioni di progettazione integrata, privilegiando l'approccio di rete.

Con riferimento al rapporto con il sistema delle imprese ed il mondo del lavoro, prosegue il progetto "Sostegno alla transizione dalla scuola/formazione al lavoro" previsto dal Programma specifico n. 11 del PPO 2011, con cui si sostiene il passaggio dei giovani dal sistema dell'istruzione e della formazione professionale a quello del lavoro, attraverso l'offerta di percorsi educativi di orientamento alle professioni e di azioni laboratoriali di qualità e promuovendo l'uso e la diffusione di modelli d'intervento innovativi, quali il software S.OR.PRENDO (uno strumento specifico per esplorare le professioni in contesti orientativi). Destinatari finali delle operazioni sono gli studenti ed allievi del penultimo e ultimo anno dei cicli scolastici secondari di secondo grado/della formazione professionale.

Proseguono anche gli interventi di work experience realizzate con risorse FSE. Tali interventi, pur non avendo una destinazione specifica per i giovani ne prevedono la partecipazione tra i destinatari.

Infine, è in corso di realizzazione ancora per il 2013 il progetto "S.H.A.R.M." (programma specifico 61 del Piano 2010), rivolto a persone disoccupate in uscita da percorsi formativi universitari, offrendo loro nuove possibilità per la mobilità o la ricerca scientifica (borse e assegni di ricerca, tesi sperimentali in impresa, corsi all'estero, borse e assegni di ricerca all'estero).

La gestione e il controllo del programma

Nel corso del 2013, si è provveduto ad una generale riorganizzazione dell'Amministrazione regionale attraverso alcune modifiche apportate al "Regolamento di organizzazione dell'Amministrazione Regionale e degli enti regionali" approvato con Decreto del Presidente della Regione 27 agosto 2004, n. 0277/Pres. e s.m.i e che definisce le regole di funzionamento e di organizzazione dell'Amministrazione Regionale in esecuzione della Legge Regionale n. 18/1996. Le modifiche apportate al regolamento sono state approvate con Deliberazione della Giunta Regionale n. 1612/2013 del 13 settembre 2013, successivamente integrata con Deliberazione della Giunta Regionale n. 1720/2013.

La nuova organizzazione Regionale presenta, pertanto, cinque livelli di strutture sovraordinate dotate di propria autonomia funzionale, in cui le tre Autorità del Programma (AdG, AdC e AdA) sono organizzate in Servizi funzionalmente autonomi e distinti ciò al fine di garantire e rafforzare la loro indipendenza funzionale. Nel nuovo organigramma è stato previsto, infatti, che il nuovo SA (l'AdA) dipenda direttamente dalla Direzione Generale diversamente dall'AdG, dall'AdC e dalle SRA (strutture regionali attuatrici) che

sono, incardinate in Servizi che fanno capo alla Direzione centrale lavoro, formazione, istruzione, pari opportunità, politiche giovanili e ricerca.

Oltre alle suddette modifiche organizzative, con riferimento ad aspetti più strettamente connessi alla gestione del PO “Obiettivo competitività regionale e occupazione Fondo sociale europeo 2007-2013”, l’Autorità di Gestione ha provveduto, nel corso del 2013, all’aggiornamento della relazione che descrive il sistema di gestione e controllo e del “Manuale dell’Autorità di gestione”, entrambi inviati, nella nuova versione, all’Autorità di Audit entro il termine stabilito del 15 novembre 2013. Le modifiche al Manuale dell’AdG sono state approvate con **Decreto n. 6426 del 13 novembre 2013**, l’ultimo di una serie di Decreti (n. 0651/2011, 5017/2011, 7014/2011) che, nel corso di attuazione del PO, hanno operato interventi correttivi al suddetto manuale. Si riportano, di seguito, i principali dispositivi introdotti e/o modificati nel corso dell’annualità di riferimento:

- **Decreto 1672Lavfor.FP/2013 del 4 aprile 2013** con il quale sono state emanate le nuove “Linee guida per la realizzazione di operazioni cofinanziate dal FSE” che hanno sostituito le precedenti approvate con Decreto 3923/Lavfor.FP del 25 ottobre 2011, già oggetto di diversi interventi integrativi e correttivi;
- **Decreto n. 2101/Lavfor.FP del 4 maggio 2012** con il quale è stata definita l’ Applicazione dei Costi unitari fissi – CUF – alle operazioni di cui alle “Linee guida per la realizzazione e gestione di politiche attive del lavoro finanziate dal Fondo sociale europeo a favore di lavoratori destinatari di ammortizzatori sociali in deroga in cassa integrazione o in mobilità” approvate con la DGR 2073/2009 e successive modifiche e integrazioni”.
- **Decreto n.6425 del 13 novembre 2013** con il quale l’AdG ha approvato il documento concernente le modalità per la rendicontazione delle indennità di frequenza relative a percorsi di politica attiva a favore dei lavoratori destinatari di ammortizzatori sociali in deroga.

Altre modifiche apportate al Manuale, di minore importanza, hanno riguardato documenti interni contenenti istruzioni agli uffici dell’Adg, agli OI e alle SRA.

È proseguito inoltre, nel corso dell’annualità considerata, il processo di aggiornamento del nuovo sistema di semplificazione dei costi introdotto con la Deliberazione della Giunta Regionale n. 514 del 29 marzo 2012 che ha adottato i Costi unitari fissi(CUF) calcolati applicando tabelle standard di costi unitari e costi indiretti dichiarati su base forfettaria in esecuzione del Regolamento (CE) n. 396/2009. Con **Deliberazione della Giunta Regionale n. 777 del 18 aprile 2013** sono state integrate le metodologie di calcolo dei Costi unitari fissi calcolati applicando le tabelle di costi unitari e costi indiretti su base forfettaria adottate dalla già citata Delibera della Giunta Regionale n. 514/2012.

Per quanto riguarda l’Autorità di Certificazione, si è concluso, nei primi mesi del 2013, il processo di revisione del “Manuale delle procedure dell’AdC” approvato con Decreto n. 1465 del 19 marzo 2013. Le modifiche al Manuale hanno riguardato aspetti sia di natura formale che sostanziale (modifiche connesse all’elaborazione e redazione della certificazione di spesa e domanda di pagamento, al procedimento di riconciliazione delle domande di pagamento nel sistema informativo dell’AdC, al registro ritiri, ecc.) e comportano un affinamento delle procedure finalizzato al miglioramento della funzionalità del sistema di gestione e controllo. Anche per l’Autorità di Certificazione è stato effettuato un aggiornamento della relazione nella parte che descrive il suo sistema di gestione e controllo.

Con riferimento alle raccomandazioni formulate dall’Autorità di Audit, relative alla funzionalità del sistema di gestione e controllo, si rappresenta che, anche per l’annualità considerata, il parere è risultato senza riserve. Il Rapporto annuale di controllo 2013 non evidenzia infatti criticità nell’attuazione del Programma, né per il periodo 1/07/2012-30/06/2013, né per il periodo precedente.

Nel periodo considerato, i sistemi di gestione e controllo sono risultati conformi alle prescrizioni degli artt. 58-62 del Regolamento (CE) n. 1083/2006 e della sezione 3 del Regolamento (CE) n. 1828/2006, fornendo ragionevoli garanzie circa la correttezza delle dichiarazioni di spesa presentate alla Commissione e circa la legittimità e regolarità delle transazioni collegate.

Riguardo agli esiti degli audit sulle operazioni, il tasso di irregolarità relativo alla spesa certificata nel 2012 è risultato essere pari allo 0,19% inferiore alla soglia di rilevanza (2%). Si rimanda al par. 2.3 per maggiori dettagli.

Avanzamento materiale del Programma

Di seguito si riportano sinteticamente le informazioni relative all'attuazione del Programma avvenuta nel 2013, con indicazione, per ciascun Asse, delle operazioni avviate a livello di obiettivo specifico e operativo e dei principali indicatori fisici e finanziari. Si sottolinea che l'accesso alle risorse è avvenuto sempre attraverso procedure ad evidenza pubblica, con l'applicazione dei criteri di valutazione approvati dal Comitato di sorveglianza nella seduta del 13 dicembre 2007.

ASSE 1 – ADATTABILITÀ

Nell'ambito dell'Asse 1, le operazioni finanziate ricadono nell'**Obiettivo specifico C) Sviluppare politiche e servizi per l'anticipazione e gestione dei cambiamenti, promuovere la competitività e l'imprenditorialità**, **Obiettivo operativo b) "Tutelare i lavoratori a maggior rischio di espulsione dal mercato del lavoro con una attenzione particolare ai lavoratori dei settori/aree di crisi"**, nell'ambito del quale sono state erogate dall'INPS le somme a titolo di contributo a valere sugli ammortizzatori sociali in deroga.

A livello finanziario, le attività sopradescritte corrispondono a circa 12,7 milioni di euro, contribuendo cumulativamente a raggiungere, nel 2013, un importo di impegni giuridicamente vincolanti pari a 73.490.299 euro (capacità di impegno del 96,37%). Nell'annualità 2013, inoltre, sono stati effettuati pagamenti per oltre 19,2 milioni di euro, determinando un totale cumulato pari a 62.522.245 euro (efficienza realizzativa di Asse del 81,98%). Si ricorda che l'Asse 1 è stato interessato dalla riprogrammazione finanziaria, e, rispetto al 2012, ha subito una lieve decurtazione pari a 621.730 euro, che ha portato la dotazione complessiva di Asse a euro 76.262.113.

In termini di realizzazioni fisiche, nel 2013 nell'ambito dell'Asse 1 sono stati distolti progetti (e i relativi destinatari) relativi all'apprendistato e sono stati fatti confluire i progetti (e i relativi destinatari) delle attività inerenti l'accordo del febbraio 2009, inizialmente avviati nell'ambito dell'Asse 2 ma effettivamente rivolto a lavoratori sospesi dal lavoro e non licenziati. Pertanto risulta che in termini di progetti si riscontrano valori negativi, mentre in termini di destinatari ne sono stati avviati 16.790 e 27.229 hanno concluso le attività. Cumulativamente, al 2013, nell'ambito dell'Asse 1 sono stati avviati circa 30mila progetti di cui 28.374 hanno raggiunto la conclusione; dei circa 100mila destinatari avviati, il 98% ha concluso le attività.

ASSE 2 – OCCUPABILITÀ

Con riferimento all'**Obiettivo specifico D) Aumentare l'efficienza, l'efficacia, la qualità e l'inclusività delle istituzioni del mercato del lavoro**, **obiettivo operativo a) "Promuovere e potenziare la capacità di intervento e di governance dei servizi per il lavoro"**:

- è ulteriormente proseguito il "Progetto "SI.CON.TE – Sistema di conciliazione integrato" (Programma specifico 11), che offre alle persone che cercano soluzioni flessibili e a domicilio servizi di cura, favorendo l'accesso ai servizi, anche integrativi e sperimentali, nonché l'incontro regolare e qualificato tra domanda ed offerta di collaboratori familiari, prevede il finanziamento dei contratti degli operatori degli sportelli "Si.Con.Te. - Assistenti familiari" esistenti presso i CPI, in continuità con quanto realizzato in attuazione del corrispondente programma specifico n. 17 del PPO 2012;
- in continuità con quanto realizzato con il corrispondente programma specifico n. 16 del PPO 2012, si è proceduto alla contrattualizzazione per 12 mesi, da parte delle Province ed attraverso le procedure di selezione previste dalla normativa vigente, di 31 operatori unici presso i Centri per l'impiego e di 15 addetti presso le strutture centrali delle Province competenti in materia di lavoro.

Per quanto concerne l'**obiettivo specifico E**) "Attuare politiche del lavoro attive e preventive, con particolare attenzione all'integrazione dei migranti nel mercato del lavoro, all'invecchiamento attivo, al lavoro autonomo e all'avvio di imprese", nell'ambito dell'**obiettivo operativo a)** "Sostenere l'accesso al mercato del lavoro secondo una logica preventiva e attenta a bisogni e caratteristiche tanto degli individui quanto delle imprese" proseguono le operazioni di carattere formativo funzionali a favorire l'ingresso o il reingresso delle persone nel mondo del lavoro. In particolare, si tratta di:

- *qualificazione di base abbreviata* (Programma specifico 4). Sono state realizzate operazioni formative finalizzate al conseguimento di un attestato di qualifica professionale corrispondente al livello 3 di cui alla raccomandazione del Parlamento europeo e del Consiglio del 23 aprile 2008 nell'ambito di figure professionali predefinite, indicate nell'avviso. Le operazioni erano rivolte a soggetti in stato di disoccupazione, inoccupati, a soggetti con condizione occupazionale precaria, a lavoratori in cassa integrazione o in mobilità, anche in deroga.
- *formazione post diploma* (Programma specifico 5). Sono state realizzate operazioni formative finalizzate al conseguimento di un attestato di frequenza a favore di persone in possesso di un diploma di scuola secondaria superiore, rivolte a soggetti in stato di disoccupazione, inoccupati, a soggetti con condizione occupazionale precaria, a lavoratori in cassa integrazione o in mobilità, anche in deroga.
- *work experience* (Programma specifico 6), con la realizzazione di attività di tirocinio in impresa della durata di sei mesi accompagnati da una indennità di partecipazione. rispetto all'annualità precedente, nel 2013 sono stati selezionati ulteriori soggetti affidatari dell'attuazione di Work experience. Le tipologie di work experience realizzabili sono le seguenti:
 - preinserimento qualificati o diplomati: disoccupati in possesso di qualifica professionale o di diploma di scuola secondaria superiore, di età superiore ai 18 anni al momento della presentazione della domanda ed alla medesima data residenti o domiciliati sul territorio regionale, in stato di disoccupazione da meno di 6 mesi al momento della presentazione della domanda;
 - preinserimento laureati: disoccupati in possesso di diploma di laurea triennale o specialistica o del vecchio ordinamento, di età superiore ai 18 anni al momento della presentazione della domanda ed alla medesima data residenti o domiciliati sul territorio regionale, in stato di disoccupazione da meno di 6 mesi al momento della presentazione della domanda;
 - reinserimento disoccupati: disoccupati di età superiore ai 18 anni al momento della presentazione della domanda ed alla medesima data residenti o domiciliati sul territorio regionale, in stato di disoccupazione da più di 6 mesi al momento della presentazione della domanda. Non è richiesto il possesso di uno specifico titolo di studio.
- *formazione finalizzata alla ricollocazione lavorativa di disoccupati, lavoratori in cassa integrazione straordinaria, lavoratori in mobilità* (Programma specifico 7). Alle operazioni formative possono partecipare:
 - disoccupati;
 - lavoratori in cassa integrazione guadagni straordinaria;
 - lavoratori iscritti alle liste di mobilità.

Le operazioni formative rivolte a lavoratori disoccupati o a lavoratori in mobilità si realizzano attraverso il raccordo tra la Provincia, i connessi Centri per l'impiego – CPI - e l'AT competenti¹.

Nell'ambito della propria attività istituzionale ogni Provincia opera con riguardo ai lavoratori in stato di disoccupazione ed ai lavoratori in mobilità. Nell'evidenziare le competenze di tali lavoratori ed incrociandole con la domanda di lavoro proveniente dalle imprese, la Provincia può individuare un ulteriore fabbisogno formativo funzionale alla possibile collocazione lavorativa del lavoratore. In tale eventualità la Provincia attiva il contatto con l'AT competente e definisce con quest'ultima la tipologia di operazione formativa da avviare ed i suoi contenuti. L'azione di raccordo tra la Provincia e l'AT è sancita con la sottoscrizione di un apposito documento.

¹ Con procedura di selezione ad hoc sono state individuate 4 associazioni temporanee costituite da enti di formazione accreditati, ognuna delle quali competente su un ambito territoriale provinciale, che opera in raccordo con il sistema dei CPI.

Proseguono le attività avviate negli anni precedenti, relative alla realizzazione di percorsi formativi per l'acquisizione della qualifica di Operatore socio-sanitario – OSS.

In riferimento all'**Obiettivo specifico F**) "Migliorare l'accesso delle donne all'occupazione e ridurre le disparità di genere", **obiettivo operativo** "Rafforzare il sistema degli strumenti per l'accesso e l'utilizzo dei servizi di conciliazione tra tempi di vita e tempi di lavoro proseguono nel 2013, con il programma specifico n. 11 del PPO 2013 le attività a relative al Programma "SI.CON.TE", che ha la finalità di corrispondere alle necessità delle persone che cercano soluzioni flessibili e a domicilio per servizi di cura, favorendo l'accesso ai servizi, anche integrativi e sperimentali, nonché l'incontro regolare e qualificato tra domanda ed offerta di collaboratori familiari, in continuità con quanto realizzato in attuazione del corrispondente programma specifico n. 17 del PPO 2012

A livello finanziario, le attività sopradescritte hanno portato ad impegnare nell'annualità 2013 circa 5,8 milioni di euro, determinando cumulativamente, al 2013, impegni giuridicamente vincolanti per oltre 138,3 milioni di euro (capacità di impegno del 115,01%); i pagamenti, invece, hanno subito una inversione di tendenza (oltre 8 milioni di euro in negativo) determinato dallo spostamento dei progetti relativi alle attività di cui all'accordo del febbraio 2009, che sono state spostate a valere sull'Asse 1. In termini cumulati, tuttavia, al 2013 i pagamenti hanno superato i 97 milioni di euro (efficienza realizzativa del 81,12%). Con la riprogrammazione, anche l'Asse 2 ha subito una lieve decurtazione, pari a circa lo 0,8%, che ha ridotto la dotazione finanziaria di Asse portandola a 120.310.973 euro.

In termini di realizzazioni fisiche, nell'ambito dell'Asse 2 nel 2013 sono stati avviati 362 progetti e conclusi 703 mentre i destinatari, per via dello spostamento a vantaggio dell'Asse 1, si assestano su valori negativi. A livello cumulato, al 2013 l'Asse 2 registra 9.257 progetti avviati e 8.122 conclusi, corrispondenti rispettivamente a oltre 40mila destinatari avviati e 36.443 che hanno concluso le attività.

ASSE 3 – INCLUSIONE SOCIALE

Per l'Asse 3, a valere sull'**obiettivo specifico G**) "Sviluppare percorsi di integrazione e migliorare il (re)inserimento lavorativo dei soggetti svantaggiati per combattere ogni forma di discriminazione nel mercato del lavoro", con riferimento all'**obiettivo operativo c**) "Prevenire e contrastare tutte le forme di discriminazione che possono presentarsi sul mercato del lavoro", prosegue l'attuazione di percorsi di formazione a favore di soggetti svantaggiati (Programma specifico 13), in particolare a favore della popolazione detenuta ed a favore di altri soggetti svantaggiati, con esclusione dei disabili. L'avviso ha previsto la realizzazione delle operazioni formative, tenuto conto:

- o dell'Accordo sottoscritto nell'aprile 2011 tra la Regione e il Ministero di Giustizia - Dipartimento per l'Amministrazione Penitenziaria - per la realizzazione del progetto riguardante "*Interventi per il miglioramento dei servizi per l'inclusione socio-lavorativa dei soggetti in esecuzione penale*", a seguito dell'adesione al progetto stesso intervenuta con DGR n. 2903 n. del 22 dicembre 2009,
- o degli obiettivi regionali contenuti nella DGR n. 458 del 22 marzo 2012 "Linee guida per la predisposizione dei Piani di Zona" con riferimento particolare al n. 8.1: "*Favorire lo sviluppo di opportunità lavorative e di inclusione sociale per le persone svantaggiate nell'ambito di nuovi accordi pubblico privato, di reti locali di economia solidale e di filiere produttive di economia sociale*" e al n. 9.1 "*Promuovere misure di contrasto alla povertà che accanto agli interventi di integrazione economiche prevedano l'utilizzo di strumenti di re-inserimento lavorativo-sociale secondo una logica di attivazione che miri all'autonomia della persona*",
- o degli interventi formativi previsti per l'anno 2013-2014 a favore di soggetti in situazione di svantaggio, realizzati ai sensi dell'articolo 6 della L.R. 22/2007 e successive modifiche.

Sono inoltre stati avviati percorsi formativi finalizzati a favorire l'accesso al mercato del lavoro della popolazione in condizioni di svantaggio (Programma specifico 15), attraverso il finanziamento di operazioni di accompagnamento, di carattere non formativo, finalizzate a favorire l'accesso e la partecipazione di

utenza in condizioni di svantaggio alle attività formative finanziate con risorse del Fondo sociale europeo nonché alle attività formative finanziate nell'ambito della LR 22/07.

A livello finanziario, le attività sopradescritte corrispondono ad impegni per oltre 6,8 milioni di euro, determinando cumulativamente al 2013 impegni giuridicamente vincolanti pari a oltre 25,2 milioni di euro (capacità di impegno del 121,51%). I pagamenti hanno superato cumulativamente i 15,3 milioni di euro (efficienza realizzativa del 73,88%), di cui oltre 2 milioni di euro effettuati nell'annualità 2013. Con la riprogrammazione, anche l'Asse 3 ha subito una lieve decurtazione, pari a circa lo 0,8%, che ha ridotto la dotazione finanziaria di Asse di circa 174mila euro, portandola a 20.748.479 euro.

In termini di realizzazioni fisiche, nel 2013 sono stati avviati 215 progetti (di cui 277 conclusi) con 1.676 destinatari nell'ambito dei progetti avviati e 2.629 che hanno concluso le attività. Al 2013, sono stati cumulativamente avviati 954 progetti e 6.285 destinatari; 832 progetti, corrispondenti a 5.675 destinatari, sono stati conclusi.

ASSE 4 – CAPITALE UMANO

Con riferimento all'Asse 4, per quanto riguarda l'**obiettivo specifico H)** "Elaborazione e introduzione delle riforme dei sistemi di istruzione, formazione e lavoro per migliorarne l'integrazione e sviluppare l'occupabilità, con particolare attenzione all'orientamento" le attività realizzate nel 2013 concernono il solo **obiettivo operativo c)** "Consolidare ed ampliare le funzioni dell'orientamento e qualificare il sistema dell'istruzione e della formazione rafforzandone il legame con il territorio ed il mondo del lavoro", nell'ambito del quale proseguono anche nel 2013, le iniziative inerenti il sistema integrato per l'orientamento scolastico formativo e professionale ed avviate attraverso programmi specifici di carattere pluriennale del PPO 2011. Ci si riferisce, in particolare, alla promozione del raccordo e dell'integrazione dei servizi a livello territoriale, con il sostegno dei processi di innovazione e di sviluppo della qualità (Programma specifico 9 del PPO 2011); alla realizzazione del "Catalogo regionale dell'offerta orientativa 2012" che raccoglie al suo interno 45 prototipi - percorsi di accompagnamento, percorsi educativi, laboratori e seminari - e che si riferisce ai programmi specifici 10, 11, 12 del PPO 2011.

Con riferimento all'**obiettivo specifico I)** "Aumentare la partecipazione alle opportunità formative lungo tutto l'arco della vita e innalzare i livelli di apprendimento e conoscenza", nell'ambito dell'**obiettivo operativo a)** "Potenziare ed ampliare l'accesso alla formazione permanente grazie anche all'adozione di strumenti di finanziamento attraverso cui stimolare l'innovazione didattica e valorizzare la domanda individuale" sono proseguite le attività relative alla realizzazione di percorsi di formazione permanente per il personale operante nel settore socio assistenziale, socio sanitario, socioeducativo - area minori, disabili, disagio, ecc. - e per il personale operante nel settore socio educativo - servizi per la prima infanzia - di durata compresa tra 24 e 40 ore (Programma specifico 23 del PPO 2012).

Nel 2013 sono stati inoltre avviate le seguenti attività:

- aggiornamento specialistico per laureati (Programma specifico 17);
- individuazione dei soggetti erogatori dei percorsi di istruzione e Formazione Tecnico Superiore (IFTS) (Programma specifico 18);
- indicazioni agli Istituti Tecnici Superiori (ITS) per la realizzazione delle attività formative (Programma specifico 19, a cura del Servizio Istruzione, Università e Ricerca);
- formazione avanzata in innovazione ed imprenditoria scientifica per dottorandi delle Università regionali (Programma specifico 20);
- individuazione di esperti a sostegno alle attività connesse all'accreditamento delle strutture formative (Programma specifico 26).

Per quanto concerne l'**obiettivo operativo b)** "Rafforzare l'efficacia del sistema formativo attraverso azioni di sistema e la sperimentazione di forme individuali di orientamento, tutoraggio e formazione" si è proceduto al finanziamento di azioni di accompagnamento finalizzate a favorire la partecipazione degli

allievi ai percorsi IFP presso un CFP mediante il riconoscimento delle spese sostenute per il trasporto dalla località di residenza alla sede di svolgimento dell'attività formativa (Programma specifico 1).

È stato definito, con l'approvazione delle relative Direttive, il quadro normativo e regolamentare di riferimento delle attività di Istruzione e Formazione Professionale (IeFP) – Piani annuali di formazione - in relazione sia alla singola annualità di attivazione dell'iniziativa formativa, sia alle diverse tipologie di percorso attivabili, quali: percorsi triennali di IeFP finalizzati all'ottenimento di una qualifica professionale; quarto anno di IeFP; progetti individualizzati rivolti sia a soggetti drop-out, sia a soggetti privi del titolo di studio conclusivo I ciclo; interventi formativi rivolti agli allievi frequentanti i percorsi triennali di IeFP finalizzati all'integrazione e all'arricchimento dei curricula di tali percorsi; percorsi triennali finalizzati all'ottenimento di una qualifica professionale.

Infine, sono state approvate le Direttive per la presentazione e gestione, da parte degli Istituti Professionali, di percorsi sussidiari di istruzione e formazione professionale (IeFP) e alle attività aggiuntive dei Comitati Tecnico Scientifici (anno formativo 2013/2014).

Sono inoltre proseguite le attività inerenti il programma specifico 6bis del 2012 inerente percorsi di istruzione rivolti agli alunni sprovvisti del titolo conclusivo del 1° ciclo di istruzione.

Per quanto riguarda, infine, le operazioni a valere sull'**obiettivo specifico L)** "Creazione di reti tra università, centri tecnologici di ricerca, mondo produttivo e istituzionale, con particolare attenzione alla promozione della ricerca e dell'innovazione", nell'ambito dell'**obiettivo operativo a)** "Contribuire alla creazione e allo sviluppo di reti virtuose tra soggetti pubblici e privati per il trasferimento di conoscenza, tecnologie e competenze, anche nell'ottica di contribuire a consolidare e sviluppare i distretti tecnologici", sono proseguite le iniziative di carattere pluriennale di cui al PPO 2011. In particolare:

- i voucher formativi a sostegno della partecipazione a master post universitari delle università regionali (Programma specifico 42 del PPO 2011);
- i voucher formativi a sostegno della partecipazione a scuole di specializzazione post laurea delle università regionali (Programma specifico 43 del PPO 2011);
- le operazioni a sostegno della creazione di impresa relative alla nascita di spin-off di ricerca, al consolidamento di reti e al sostegno all'occupabilità di giovani con un alto livello di istruzione per lo sviluppo commerciale e gestionale di nuove imprese (Programma specifico 50 del PPO 2011);
- il progetto S.H.A.R.M. che prevede un mix di azioni a sostegno di laureati, anche con valenza transnazionale (Programma specifico 61 del Piano 2010).

A livello finanziario, nel 2013 le attività dell'Asse 4 corrispondono a circa 7,2 milioni di euro di impegni, che hanno portato a raggiungere, nel 2013, un importo di impegni giuridicamente vincolanti pari a euro 84.481.815 (capacità di impegno del 95,65%) mentre i pagamenti ammontano a circa 56,6 milioni di euro (efficienza realizzativa del 105,44%). Nel 2013 sono stati effettuati pagamenti per circa 15,5 milioni di euro, che hanno portato i pagamenti cumulati di Asse a oltre 72,1 milioni di euro (efficienza realizzativa del 90%). Con la riprogrammazione, anche l'Asse 4 ha subito una lieve decurtazione, pari a circa lo 0,8%, che ha ridotto la dotazione finanziaria di Asse di circa 646mila euro, portandola a 80.121.090 euro.

In termini di realizzazioni fisiche, nel 2013 sono stati avviati 1.398 progetti che hanno coinvolto 20.607 destinatari; si sono concluse le attività relative a 1.413 progetti e 41.231 destinatari. Cumulativamente, al 2013 nell'Asse 4 sono stati avviati oltre 9mila progetti e 138.949 destinatari; sono giunti a conclusione 8.655 progetti, corrispondenti a 131.456 destinatari.

ASSE 5 – TRANSNAZIONALITÀ E INTERREGIONALITÀ

Nell'ambito dell'**Obiettivo specifico M)** "Promuovere la realizzazione e lo sviluppo di iniziative e di reti su base interregionale e transnazionale, con particolare attenzione allo scambio delle buone pratiche" le operazioni avviate rientrano nell'ambito dell'**obiettivo operativo a)** Sostenere azioni e reti interregionali e transnazionali nei percorsi di studio e di ricerca.

Prosegue l'iniziativa di cui al Programma specifico n. 36 del PPO 2012 denominata "Azioni di sistema Alpe Adria". Con tale programma, nell'ambito della Conferenza dei Rettori Alpe-Adria e della Conferenza dei Rettori dell'Area Danubiana, vengono sostenuti:

- percorsi di mobilità transnazionale di ricercatori e studenti;
- servizi informativi e consulenziali in grado di assicurare supporto personalizzato a ricercatori, studenti e Istituzioni afferenti alla rete, relativamente alle procedure amministrative, agli aspetti logistici ed a tutti quegli elementi informativi e di servizio necessari ad assicurare un clima di contesto favorevole alla realizzazione di attività transnazionali di ricerca e di studio;
- il rafforzamento delle capacità amministrative e gestionali delle istituzioni aderenti alla rete, attraverso una azione di condivisione di buone pratiche e di trasferimento di competenze rivolta in via prioritaria al personale tecnico – amministrativo.

Nel 2013 sono state avviate le attività inerenti il Programma specifico 21, relative ad azioni di Internazionalizzazione dei dottorati di ricerca presso le Università regionali e certificazione Doctor Europaeus e operazioni di supporto alla mobilità, in entrata e in uscita, di ricercatori (Programma specifico n. 23). Sono inoltre proseguite le attività inerenti il programma specifico 13 del PPO 2011 inerente "Progetto interregionale per la costruzione di un modello e pratiche di intervento per azioni di supporto alle reti locali di orientamento".

A livello finanziario, le attività sopradescritte hanno portato a raggiungere, al 31.12.2013, un importo di impegni giuridicamente vincolanti pari a euro 2.775.711 (capacità di impegno del 42,53%) mentre i pagamenti sono stati circa 680mila euro (efficienza realizzativa del 10,41%). Cumulativamente, al 2013 sono stati raggiunti i 6.308.911 euro di impegni (capacità di impegno di Asse pari a 96,66%) e circa 1,6 milioni di euro di pagamenti (efficienza realizzativa del 24,69%). Con la riprogrammazione, anche l'Asse 5 ha subito una lieve decurtazione, pari a circa lo 0,8%, che ha ridotto la dotazione finanziaria di Asse di circa 50mila euro, portandola a 6.527.029 euro.

In termini di realizzazioni fisiche, nell'ambito dell'Asse 5 nel 2013 sono stati avviati 182 progetti e ne sono stati conclusi 152, con il coinvolgimento di 198 destinatari (di cui 185 hanno concluso le attività). Complessivamente sono stati avviati 307 progetti (corrispondenti a 313 destinatari), di cui 199 conclusi (che hanno coinvolto 213 destinatari).

ASSE 6 – ASSISTENZA TECNICA

Con riferimento all'Asse 6, nel 2013 sono proseguite le attività inerenti i contratti di assistenza tecnica al POR FSE, il servizio del Valutatore Indipendente, e il servizio relativo al Piano di Comunicazione, di cui si tratta più dettagliatamente al capitolo 6. Sono inoltre stati affidati due ulteriori servizi, uno per l'assistenza tecnica alla predisposizione del PO FSE 2014-2020 e l'altro per la Valutazione Ex ante dello stesso.

Per le altre attività, si tratta di interventi relativi alle missioni per trasferite (sia all'estero che nazionali) del personale regionale coinvolto nell'attuazione e gestione del POR FSE, interventi di pubblicità ed eventi a carattere informativo (pubblicazioni, convegni, seminari), inclusa l'organizzazione dei comitati di sorveglianza.

A livello finanziario, le attività sopradescritte hanno portato a raggiungere, cumulativamente al 31.12.2013, un importo di impegni giuridicamente vincolanti pari a 12.937.045 euro (capacità di impegno del 102,14%) mentre i pagamenti sono pari a quasi 11 milioni di euro (efficienza realizzativa dell'86%). Nell'annualità 2013, sono stati disimpegnati circa 16mila euro (riconducibili al fatto che gli importi prenotati sono stati adeguati agli effettivi pagamenti effettuati) e pagati 1.908.248 euro. Con la riprogrammazione, anche l'Asse 6 ha subito una lieve decurtazione, pari a circa lo 0,8%, che ha ridotto la dotazione finanziaria di Asse di circa 103mila euro, portandola a 12.665.404 euro.

In termini di realizzazioni fisiche, nel 2013 sono stati avviati 6 progetti e ne sono stati conclusi 7. In termini cumulativi, al 2013 sono stati complessivamente avviati 39 progetti, di cui 34 conclusi.

Indicatori di risultato (indicazioni quantitative)

Di seguito si riportano le quantificazioni degli indicatori di risultato a livello di Asse/obiettivo specifico del POR.

In continuità con quanto riportato nei RAE precedenti, anche nel 2013 i dati che quantificano gli indicatori di risultato sono presentati cumulativamente, utilizzando i dati disponibili rilevati in fase di conclusione delle attività.

Tabella 1. Indicatori di risultato – Numero del Programma CCI: 2007 IT 052 PO 003. Dati al 31.12.2013

Indicatori di risultato – Numero del Programma CCI: 2007 IT 052 PO 003. Dati al 31.12.2013 (valori cumulati)

ASSE 1 - ADATTABILITA'

Obiettivi specifici	Codifica da SFC	Indicatori	2007	2008	2009	2010	2011	2012	2013	2014	2015	Obiettivo: Valore target al 2013*	Linea di riferimento - baseline al 2005
<i>A) Sviluppare sistemi di formazione continua e sostenere l'adattabilità dei lavoratori</i>	C-1	Tasso di copertura dei destinatari degli interventi di formazione continua cofinanziati rispetto al totale degli occupati declinato per genere											
		<i>MASCHI</i>		0,46	1,88	2,40	2,42	4,90	4,81			11,3	1,7
		<i>FEMMINE</i>		0,49	2,03	2,73	2,84	4,98	5,25			12,3	1,2
		<i>TOTALE</i>		0,45	1,95 ²	2,55	2,61	4,93	5,00			11,7	1,5
<i>B) Favorire l'innovazione e la produttività attraverso una migliore organizzazione e qualità del lavoro</i>	C-2	Tasso di copertura delle imprese coinvolte nei progetti finalizzati ad incrementare la qualità del lavoro e i cambiamenti organizzativi sul totale delle imprese presenti sul territorio		0,03	0,30	0,44	0,44	0,44	0,45			0,08	0,05
<i>C) Sviluppare politiche e servizi per l'anticipazione e gestione dei cambiamenti, promuovere la competitività e l'imprenditorialità</i>	C-3	Numero di imprese che beneficiano di interventi finalizzati all'anticipazione e all'innovazione sul totale delle imprese presenti sul territorio			0,33	0,88	1,27	2,15	2,18			0,42	0,03
	C-4	Numero di imprese coinvolte dagli interventi finalizzati all'imprenditorialità sul totale delle imprese presenti sul territorio						0,13	0,64			Stima sulla base dei dati disponibili a partire dal 2011	0

² Nel RAE 2010, il dato del 2009 è stato modificato per un mero errore materiale, connesso al fatto che nel calcolo del tasso del 2009 al numeratore erano stati considerati i destinatari anche degli obiettivi specifici b) e c).

*I valori obiettivo al 2013 sono stati aggiornati a seguito della riprogrammazione finanziaria.

Indicatori di risultato – Numero del Programma CCI: 2007 IT 052 PO 003. Dati al 31.12.2013 (valori cumulati)

ASSE 2 - OCCUPABILITA'

Obiettivi specifici	Codifica da SFC	Indicatori	2007	2008	2009	2010	2011	2012	2013	2014	2015	Obiettivo: Valore target al 2013	Linea di riferimento - baseline al 2005
<i>D) Aumentare l'efficienza, l'efficacia, la qualità e l'inclusività delle istituzioni del mercato del lavoro</i>	C-5	Numero di interventi avanzati rispetto al totale degli interventi di base realizzati dai servizi per l'impiego raggiunti dall'obiettivo			66,2 ³	n.d.	n.d.	n.d.	n.d.			Stima sulla base dei dati disponibili a partire dal 2009	0
<i>E) Attuare politiche del lavoro attive e preventive con particolare attenzione all'integrazione dei migranti nel mercato del lavoro, l'invecchiamento attivo al lavoro autonomo e all'avvio di impresa</i>	C-6	Tasso di copertura della popolazione servita dalle politiche attive e preventive sostenute dall'obiettivo per genere ⁴											
		MASCHI		3,2	17,4	24,3	37,40	48,08	47,52			3,4	0,9
		FEMMINE		0,7	16,1	20,5	30,41	41,50	45,27			3,6	1,0
		TOTALE		1,5	16,7	22,2	33,43	44,33	46,28			3,5	0,9
	C-7*	Tasso di incidenza degli interventi finalizzati al lavoro autonomo ed all'avvio di imprese sul totale di quelli realizzati dall'obiettivo						0,52	0,44				
	C-8*	Tasso di inserimento occupazionale lordo dei destinatari di Fse per target group prioritari dell'obiettivo (immigrati, popolazione in età matura)											

³ Dato ultimo disponibile (2009) – fonte elaborazioni Isfol su dati Isfol – Monitoraggio SPI 2010.

⁴ Conformemente a quanto indicato dal documento "Schede tecniche per il calcolo degli indicatori comuni di risultato presenti nei PO di Fse '07-'13" – Isfol Struttura nazionale di monitoraggio FSE - questo tasso è stato ottenuto rapportando il numero dei destinatari delle azioni di cui all'obiettivo specifico e) al totale delle persone in cerca di lavoro e disponibili al lavoro. (ISTAT 2009). Il valore assegnato alla baseline ed al target 2013, invece, è stato definito rapportando i destinatari stimati alla popolazione attiva.

Indicatori di risultato – Numero del Programma CCI: 2007 IT 052 PO 003. Dati al 31.12.2013 (valori cumulati)

ASSE 2 - OCCUPABILITA'

Obiettivi specifici	Codifica da SFC	Indicatori	2007	2008	2009	2010	2011	2012	2013	2014	2015	Obiettivo: Valore target al 2013	Linea di riferimento - baseline al 2005
		Tasso complessivo⁵				55,5	66,0	52,7	32,0				
	C-8a	MASCHI				50,1	60,8	52,3	50,0				
	C-8a1	FEMMINE				58,1	69,1	53,0	19,8				
		Tasso immigrati				59,9	67,6	48,2	64,3				
	C-8b	MASCHI				45,5	61,8	48,5	42,0				
	C-8b1	FEMMINE				65,0	70,8	47,8	85,1				
		Tasso popolazione età 55-64 anni⁶				46,2	55,6	55,6	55,6				
	C-8c	MASCHI				50,0	20,0	42,9	52,3				
	C-8c1	FEMMINE				44,4	100,0	100,0	64,9				
F) Migliorare l'accesso delle donne all'occupazione e ridurre la segregazione di genere	C-9	Tasso di copertura della popolazione femminile raggiunta dalle politiche attive e preventive sostenuta dall'obiettivo					2,1	2,1	2,0			1,6	0,3
	C-10	Tasso di inserimento occupazionale lordo della popolazione femminile raggiunta dall'obiettivo per età, cittadinanza, titolo di studio, condizione rispetto al mercato del lavoro, tipologia rapporto di lavoro per caratteristiche principali:											
		Genere											

⁵ Gli indicatori per il 2013 sono stati calcolati a partire dai risultati delle rilevazioni condotte dalle società CeRESS s.r.l. e SWG, sulle attività di formazione dell'Asse 2, ob. Specifico E, ob. Operativo a) – tipologie F e W), conclusesi nel 2012, non di alfabetizzazione, per la maggior parte di durata superiore alle 120 ore (1.005 attività di formazione concluse), sia collettive che individuali. Si tratta, in particolare di: percorsi personalizzati (azioni 33PP), piano az. per la ricollocazione lavorativa dei disoccupati (AZ. 33 QBA, FPGO e WE), formazione permanente per coristi (AZ. 33C), azioni formative finalizzate alla qualificazione degli adulti (AZ. 33OSS, 33CM, 33QBA e 33PD), QBAMCA Cloni, attività anticrisi (AZ. 33 FPGO, 33WE), qualificazione per tecnico teatrale polivalente (AZ. 33TTP), work Experience (AZ. 31). Alle attività si erano iscritti 6.505 allievi, 1.346 dei quali sono stati intervistati nei mesi di luglio e agosto 2013. Oggetto delle interviste sono solo gli allievi risultati idonei. I tassi di inserimento lordo sono stati calcolati prendendo a riferimento lo stato di occupazione a un anno dalla conclusione delle attività formative.

⁶ Il campione di riferimento è costituito da 8 soggetti, di cui 7 femmine e 1 maschio.

Indicatori di risultato – Numero del Programma CCI: 2007 IT 052 PO 003. Dati al 31.12.2013 (valori cumulati)

ASSE 2 - OCCUPABILITA'

Obiettivi specifici	Codifica da SFC	Indicatori	2007	2008	2009	2010	2011	2012	2013	2014	2015	Obiettivo: Valore target al 2013	Linea di riferimento - baseline al 2005
	C-10f	F										Da indagini di placement	Da indagini di placement
		Classi di età											
	c-10f1	(15-24)										"	"
	c-10f2	(25-54)										"	"
	c-10f3	(55-64)										"	"
		Cittadinanza											
	c-10f4	Italiana										"	"
	c-10f5	Estera										"	"
		Tipologia rapporto di lavoro											
	C-10.f.6	In cerca di prima occupazione										"	"
	C-10.f.7	Occupato										"	"
	C-10.f.8	Disocc. alla ricerca nuova occupazione										"	"
	C-10.f.9	Studente										"	"
	C-10.f.10	Inattivo (non studente)										"	"
	C-10.f.11	Dipendente										"	"
	C-10.f.12	Autonomo										"	"

* Gli indicatori con codifica SFC C-7 e C-8 non sono presenti nel POR Ob. 2 FSE della Regione Friuli Venezia Giulia, ma sono stati inseriti nella tabella 1 per garantire omogeneità con quanto viene trasmesso per via telematica tramite SFC alla Commissione europea.

Indicatori di risultato – Numero del Programma CCI: 2007 IT 052 PO 003. Dati al 31.12.2013 (valori cumulati)

ASSE 3 - INCLUSIONE SOCIALE

Obiettivi specifici	Codifica da SFC	Indicatori	2007	2008	2009	2010	2011	2012	2013	2014	2015	Obiettivo: Valore target al 2013*	Linea di riferimento - baseline al 2005
G) Sviluppare percorsi di integrazione e migliorare il (re)inserimento lavorativo dei soggetti svantaggiati per combattere ogni forma di discriminazione	C-11	Tasso di incidenza dei percorsi di integrazione di inserimento o reinserimento lavorativo sul totale degli interventi rivolti ai destinatari dell'obiettivo		38,5	32,4 ⁷	35,2	54,5	46,8	48,1			40,0	25,0
	C-12	Tasso di copertura dei soggetti svantaggiati potenzialmente interessati all'attuazione dell'obiettivo (media annua)		0,2	0,5	0,4	1,0	1,5	2,0			2,7	0,96

* I valori obiettivo al 2013 sono stati aggiornati a seguito della riprogrammazione finanziaria.

⁷ Il tasso è stato corretto nel 2010, per l'accertamento di un mero errore materiale rispetto a quanto inserito nel RAE 2009.

* I valori obiettivo al 2013 sono stati aggiornati a seguito della riprogrammazione finanziaria.

Indicatori di risultato – Numero del Programma CCI: 2007 IT 052 PO 003. Dati al 31.12.2013 (valori cumulati)

ASSE 4 - CAPITALE UMANO

Obiettivi specifici	Codifica da SFC	Indicatori	2007	2008	2009	2010	2011	2012	2013	2014	2015	Obiettivo: Valore target al 2013*	Linea di riferimento - baseline al 2005
<i>H) Elaborazione e introduzione delle riforme del sistema di istruzione e formazione per sviluppare l'occupabilità e con particolare riferimento all'orientamento</i>	C-13	Numero di azioni di sistema finalizzate all'orientamento, sul totale degli interventi implementati dall'obiettivo					99,2	99,3	99,4			70,6	n.d.
	C-14	Numero di azioni di sistema che prevedono la certificazione delle competenze sul totale degli interventi realizzati dall'obiettivo										29,4	n.d.
<i>I) Aumentare la partecipazione alle opportunità formative lungo tutto l'arco della vita e innalzare i livelli di apprendimento e conoscenza</i>	C-15	Tasso di copertura dei destinatari degli interventi FSE di formazione permanente sul totale della popolazione in età compresa tra i 25-64 anni											
		M		1,5	2,9	3,9	5,6	6,7	7,0			10,6	0,8
		F		2,0	3,8	5,4	7,8	9,3	10,1			11,2	1,1
		T		1,7	3,3	4,6	6,7	8,0	8,6			10,9	1,0
<i>L) Creazione di reti tra università, centri tecnologici di ricerca, mondo produttivo ed istituzionale con particolare attenzione alla promozione della ricerca e dell'innovazione</i>	C-16	Numero di azioni di sistema rivolte al potenziamento delle attività di ricerca e di trasferimento dell'innovazione nelle imprese sul totale delle azioni di sistema realizzate dall'obiettivo		14,3	50,0	93,5	98,8	98,6	88,1			70,6	n.d.
	C-17	Numero di azioni di sistema rivolte al potenziamento delle attività di ricerca e di trasferimento dell'innovazione nelle università e nei centri di ricerca sul totale delle azioni di sistema realizzate dall'obiettivo							11,9			29,4	n.d.

*I valori obiettivo al 2013 sono stati aggiornati a seguito della riprogrammazione finanziaria.

Indicatori di risultato – Numero del Programma CCI: 2007 IT 052 PO 003. Dati al 31.12.2012 (valori cumulati)

ASSE 5 - TRASNAZIONALITA' E INTERREGIONALITA'

Obiettivi specifici	Codifica da SFC	Indicatori	2007	2008	2009	2010	2011	2012	2013	2014	2015	Obiettivo: Valore target al 2013	Linea di riferimento - baseline al 2005
<i>M) Promuovere la realizzazione e lo sviluppo di iniziative e di reti su base interregionale e transnazionale in particolare per lo scambio delle buone pratiche</i>	C-18	Numero di progetti transnazionali per l'attuazione di reti di buone prassi sul totale dei progetti realizzati dall'obiettivo					22,2	25,1	50,1			1,0	0

2.1.2 Informazioni finanziarie

In merito alla descrizione sintetica delle informazioni finanziarie, per Asse prioritario e per fonte di finanziamento del Programma, si rimanda alle tabelle 2 e 3.

In continuità con quanto già proposto nei RAE degli anni precedenti, anche per l'anno 2013 i dati finanziari vengono presentati con evidenza sia del dato cumulato che quello dell'ultima annualità (in addendum al RAE), in linea con quanto richiesto dalla Commissione Europea con nota D (2010) 5544 del 19 marzo 2010.

La tabella 2 - Informazioni finanziarie del Programma Operativo per Asse prioritario - illustra lo stato dei flussi relativi alle spese sostenute dai beneficiari (che corrispondono alle richieste di rimborso trasmesse dai beneficiari finali all'Autorità di Gestione) e relativo contributo pubblico corrispondente, i trasferimenti dell'Amministrazione ai beneficiari oltre che i pagamenti ricevuti da parte della Commissione europea. La tabella 2 riporta i valori finanziari cumulati al 31.12.2013 mentre la tabella 2bis indica i dati della sola annualità 2013 (in addendum).

La tabella 3 - Esecuzione finanziaria cumulata del Programma Operativo, rappresenta efficacemente l'avanzamento finanziario (impegni e pagamenti) del POR rispetto al totale programmato. In linea con le disposizioni dell'art. 67.2. lettera b) del Reg. (CE) 1083/06, disposte con il Reg. (CE) 539/10, la tabella 3 prevede la colonna relativa all'ammontare totale delle spese ammissibili certificate sostenute dai beneficiari ed il corrispondente rapporto tra l'importo totale delle spese certificate ed il totale programmato. Come per la precedente, la tabella 3 riporta i valori finanziari cumulati al 31.12.2013 mentre la tabella 3bis indica i dati della sola annualità 2013 (riportata in addendum).

Tabella 2. Numero del Programma CCI: 2007 IT 052 PO 003 Regione Friuli Venezia Giulia - Informazioni finanziarie del Programma Operativo per asse prioritario (*valori cumulati al 31.12.2013*)

	Spesa sostenuta dai beneficiari e inclusa nella domanda di pagamento inviata all'autorità di gestione*	Contributo pubblico corrispondente	Spesa sostenuta dall'organismo responsabile di effettuare i pagamenti ai beneficiari	Totale pagamenti ricevuti dalla Commissione
Asse I – Adattabilità				
<i>Spese rientranti nell'ambito del FSE</i>	62.522.245	60.614.052	62.099.739	33.077.427
<i>Spese rientranti nell'ambito del FESR</i>				
Asse II – Occupabilità				
<i>Spese rientranti nell'ambito del FSE</i>	97.599.409	97.180.584	113.385.450	68.138.905
<i>Spese rientranti nell'ambito del FESR</i>				
Asse III - Inclusione sociale				
<i>Spese rientranti nell'ambito del FSE</i>	15.328.060	15.328.060	17.566.137	8.912.136
<i>Spese rientranti nell'ambito del FESR</i>				
Asse IV - Capitale Umano				
<i>Spese rientranti nell'ambito del FSE</i>	72.131.795	68.628.312	73.793.444	47.361.407
<i>Spese rientranti nell'ambito del FESR</i>				
Asse V - Transnazionalità e interregionalità				
<i>Spese rientranti nell'ambito del FSE</i>	1.611.673	1.611.673	3.617.270	737.254
Asse VI - Assistenza tecnica				
<i>Spese rientranti nell'ambito del FSE</i>	10.894.209	10.894.209	10.894.209	7.624.253
<i>Spese rientranti nell'ambito del FESR</i>				
TOTALE COMPLESSIVO	260.087.391	254.256.890	281.356.249	165.851.382
Spese nel totale complessivo rientranti nell'ambito del FESR**				

* Tenuto conto anche di quanto previsto nel sistema SFC, tale colonna riporta le richieste di rimborso trasmesse dai beneficiari finali all'Autorità di Gestione

** Questo campo va completato per i programmi operativi qualora si faccia ricorso all'opzione di cui all'articolo 34, paragrafo 2 del regolamento (CE) n. 1083/2006

Tabella 3. Numero del Programma CCI: 2007 IT 052 PO 003. Esecuzione finanziaria cumulata del Programma Operativo (valori cumulati al 31.12.2013)

Asse	Programmazione totale	Impegni*	Pagamenti**	Spese totali certificate***	Capacità di impegno	Efficienza realizzativa	Capacità di certificazione
	A	B	C	D	B/A	C/A	D/A
Asse I – Adattabilità	76.262.113	73.490.299	62.522.245	50.528.982	96,37%	81,98%	66,26%
Asse II – Occupabilità	120.310.973	138.366.629	97.599.409	81.182.201	115,01%	81,12%	67,48%
Asse III - Inclusione sociale	20.748.479	25.210.469	15.328.060	13.187.602	121,51%	73,88%	63,56%
Asse IV - Capitale Umano	80.121.090	84.481.815	72.131.795	63.458.387	105,44%	90,03%	79,20%
Asse V - Transnazionalità e interregionalità	6.527.029	6.308.911	1.611.673	748.840	96,66%	24,69%	11,47%
Asse VI - Assistenza tecnica	12.665.404	12.937.045	10.894.209	9.679.041	102,14%	86,02%	76,42%
TOTALE	316.635.088	340.795.168	260.087.391	218.785.053	107,63%	82,14%	69,10%

* Impegni: impegni giuridicamente vincolanti

** Pagamenti: Spese effettivamente sostenute dai beneficiari

***Spese certificate: importo totale delle spese ammissibili certificate sostenute dai beneficiari

2.1.3 Informazioni sulla ripartizione relativa all'uso dei Fondi

In riferimento alle informazioni relative all'utilizzo dei Fondi si rimanda alla Tabella 4 che propone una serie di subtabelle (4a, 4b, 4c, 4d, 4e e 4f) relative alla codificazione per dimensione (allegato II parte A del Regolamento (CE) 1828/06) dei dati di spesa.

In linea con quanto previsto per le informazioni contenute nelle altre tabelle ed i dati trasmessi per il monitoraggio, tutti gli importi inseriti fanno riferimento a dati cumulativi di attuazione finanziaria espressi in *impegni di spesa*. Ciò per recepire quanto disposto dalla nota COCOF 09/0008/02 che chiarisce che le tabelle finanziarie vanno compilate inserendo "l'importo allocato sulle operazioni selezionate" e che i dati non devono riferirsi necessariamente a progetti conclusi né a progetti che hanno già generato i pagamenti.

Tabella 4.a. Numero del Programma CCI: 2007 IT 052 PO 003. Ripartizione cumulativa per categorie delle dotazioni provenienti dal contributo comunitario. Dati al 31.12.2013

Dimensione 1		
Temi prioritari		
Codice	Importo FSE (*)	Importo totale (*)
62 - Sviluppo di sistemi e strategie di apprendimento permanente nelle imprese; formazione e servizi per i lavoratori volti a migliorare la loro capacità di adattamento ai cambiamenti; promozione dell'imprenditorialità e dell'innovazione	2.608.616,02	6.919.405,90
63 - Elaborazione e diffusione di modalità di organizzazione del lavoro più innovative e produttive	117.264,31	311.045,91
64 - Sviluppo di servizi specifici per l'occupazione, la formazione e il sostegno in connessione con la ristrutturazione dei settori e delle imprese, e sviluppo di sistemi di anticipazione dei cambiamenti economici e dei fabbisogni futuri in termini di occupazione e qualifiche	24.979.962,41	66.259.847,24
65 - Ammodernamento e rafforzamento delle istituzioni del mercato del lavoro	4.972.756,59	13.190.335,77
66 - Attuazione di misure attive e preventive sul mercato del lavoro	43.350.125,22	114.987.069,55
67 - Misure volte a promuovere l'invecchiamento attivo e a prolungare la vita lavorativa	-	
68 - Sostegno al lavoro autonomo e all'avvio di imprese	763.026,21	2.023.942,19
69 - Misure per migliorare l'accesso all'occupazione ed aumentare la partecipazione sostenibile delle donne all'occupazione per ridurre le discriminazioni di genere sul mercato del lavoro e per riconciliare la vita lavorativa e privata, ad esempio facilitando l'accesso ai servizi di custodia dei bambini e all'assistenza delle persone non autosufficienti	680.391,00	1.804.750,66
70 - Azioni specifiche per aumentare la partecipazione dei migranti al mondo del lavoro, rafforzando in tal modo la loro integrazione sociale	2.397.920,25	6.360.531,18
71 - Percorsi di integrazione e reinserimento nel mondo del lavoro dei soggetti svantaggiati, lotta alla discriminazione nell'accesso al mercato del lavoro e nell'avanzamento nello stesso e promozione dell'accettazione della diversità sul posto di lavoro	9.504.346,87	25.210.469,15
72 - Elaborazione, introduzione e attuazione di riforme dei sistemi di istruzione e di formazione al fine di sviluppare la capacità di inserimento professionale, rendendo l'istruzione e la formazione iniziale e professionale più pertinenti ai fini dell'inserimento nel mercato del lavoro e aggiornando le competenze dei formatori, ai fini dell'innovazione e di un'economia basata sulla conoscenza	2.024.194,19	5.369.215,36
73 - Misure volte ad aumentare la partecipazione all'istruzione e	24.514.783,09	65.025.949,85

Dimensione 1		
Temi prioritari		
Codice	Importo FSE (*)	Importo totale (*)
alla formazione permanente, anche attraverso provvedimenti intesi a ridurre l'abbandono scolastico, discriminazioni di genere rispetto alle materie e ad aumentare l'accesso all'istruzione e alla formazione iniziale, professionale e universitaria, migliorandone la qualità.		
74 - Sviluppo del potenziale umano nella ricerca e nell'innovazione, in special modo attraverso studi e formazione post-laurea dei ricercatori, ed attività di rete tra università, centri di ricerca e imprese	5.310.667,05	14.086.650,00
80 - Promozione di partenariati, patti e iniziative attraverso il collegamento in rete delle parti interessate	2.378.459,41	6.308.910,90
81 Meccanismi volti a migliorare l'elaborazione di politiche e programmi efficaci, il controllo e la valutazione a livello nazionale, regionale e locale, e potenziamento delle capacità di attuazione delle politiche e dei programmi.	-	
85 - Preparazione, attuazione sorveglianza e ispezioni	3.938.648,85	10.447.344,42
86 - Valutazione e studi; informazione e comunicazione	938.617,18	2.489.700,74
TOTALE	128.479.778,65	340.795.168,82

(*) L' importo si intende relativo agli *impegni*

Tabella 4b. Numero del Programma CCI: 2007 IT 052 PO 003. Ripartizione cumulativa per categorie delle dotazioni provenienti dal contributo comunitario. Dati al 31.12.2013

Dimensione 2		
Forme di finanziamento		
Codice	Importo FSE (*)	Importo totale (*)
04 - Altre forme di finanziamento	128.479.778,65	340.795.168,82
TOTALE	128.479.778,65	340.795.168,82

(*) L' importo si intende relativo agli *impegni*

Tabella 4c. Numero del Programma CCI: 2007 IT 052 PO 003. Ripartizione cumulativa per categorie delle dotazioni provenienti dal contributo comunitario. Dati al 31.12.2013

Dimensione 3		
Territorio		
Codice	Importo FSE (*)	Importo totale (*)
00 - Non pertinente	128.479.778,65	340.795.168,82
TOTALE	128.479.778,65	340.795.168,82

(*) L' importo si intende relativo agli *impegni*

Tabella 4d. Numero del Programma CCI: 2007 IT 052 PO 003. Ripartizione cumulativa per categorie delle dotazioni provenienti dal contributo comunitario. Dati al 31.12.2013

Dimensione 4		
Attività economica		
Codice	Importo FSE (*)	Importo totale (*)
01 - Agricoltura, caccia e silvicoltura	769.422,94	2.040.909,65
02 – Pesca	34.227,88	90.790,13
03 - Industrie alimentari e delle bevande	863.700,98	2.290.984,02
04 - Industrie tessili e dell'abbigliamento	172.469,44	457.478,63
05 - Fabbricazione di mezzi di trasporto	651.835,79	1.729.007,41
06 - Industrie manifatturiere non specificate	5.728.863,52	15.195.924,45
07 - Estrazione di minerali energetici	2.085,56	5.532,00

08 – Produz. e distr. di energia elettrica, gas, vapore e acqua calda	1.485.196,97	3.939.514,52
09 - Raccolta, depurazione e distribuzione d'acqua	8.866,20	23.517,77
10 - Poste e telecomunicazioni	62.899,89	166.843,20
11 - Trasporti	927.292,00	2.459.660,48
12 - Costruzioni	1.841.279,80	4.884.031,29
13 - Commercio all'ingrosso e al dettaglio	4.025.264,68	10.677.094,64
14 - Alberghi e ristoranti	2.120.515,99	5.624.710,84
15 - Intermediazione finanziaria	153.126,81	406.171,90
16 – Att. Imm., noleggio e altre attività di servizio alle imprese	3.513.961,15	9.320.851,87
17 - Amministrazioni pubbliche	343.100,40	910.080,63
18 - Istruzione	769.722,41	2.041.704,00
19 - Attività dei servizi sanitari	176.769,47	468.884,53
20 - Assistenza sociale, servizi pubblici, sociali e personali	3.723.616,36	9.876.966,48
21 - Attività connesse all'ambiente	331.232,14	878.599,84
22 - Altri servizi non specificati	42.933.753,24	113.882.634,59
00 - Non pertinente	57.840.575,03	153.423.275,95
TOTALE	128.479.778,65	340.795.168,82

(*) L' importo si intende relativo agli *impegni*

Tabella 4e. Numero del Programma CCI: 2007 IT 052 PO 003. Ripartizione cumulativa per categorie delle dotazioni provenienti dal contributo comunitario. Dati al 31.12.2013

Dimensione 5		
Ubicazione		
Codice della regione o della zona in cui è ubicata o effettuata l'operazione (livello NUTS* o altro, se pertinente, per esempio transfrontaliero, transnazionale, interregionale)	Importo FSE (*)	Importo totale (*)
It4 Friuli-Venezia Giulia	128.479.778,65	340.795.168,82

(*) L' importo si intende relativo agli *impegni*

Tabella 4f. Numero del Programma CCI: 2007 IT 052 PO 003. Combinazione dei codici delle dimensioni da 1 a 5. Dati al 31.12.2013

Codice (*)	Codice (*)	Codice (*)	Codice (*)	Codice (*)	Importo FSE (**)	Importo totale (**)
Dimensione 1	Dimensione 2	Dimensione 3	Dimensione 4	Dimensione 5		
Temi prioritari	Forme di finanziamento	Territorio	Attività economica	Ubicazione		
62 - Sviluppo di sistemi e strategie di apprendimento permanente nelle imprese; formazione e servizi per i lavoratori volti a migliorare la loro capacità di adattamento ai cambiamenti; promozione dell'imprenditorialità e dell'innovazione	04 - Altre forme di finanziamento	00 - Non pertinente	00 - non pertinente		717.195,10	1.902.374,26
	04 - Altre forme di finanziamento	00 - Non pertinente	01 - agricoltura, caccia e silvicoltura		8.239,90	21.856,50
	04 - Altre forme di finanziamento	00 - Non pertinente	03 - industrie alimentari e delle bevande		27.467,84	72.859,00
	04 - Altre forme di finanziamento	00 - Non pertinente	04 - industrie tessili e dell'abbigliamento		950,04	2.520,00
	04 - Altre forme di finanziamento	00 - Non pertinente	06 - industrie manifatturiere non specificate		540.114,38	1.432.664,14
	04 - Altre forme di finanziamento	00 - Non pertinente	07 - estrazione di minerali energetici		2.085,56	5.532,00
	04 - Altre forme di finanziamento	00 - Non pertinente	08 - produzione e distribuzione di energia elettrica, gas, vapore e acqua calda		9.364,68	24.840,00
	04 - Altre forme di finanziamento	00 - Non pertinente	11 - trasporti		39.138,68	103.816,13
	04 - Altre forme di finanziamento	00 - Non pertinente	12 - costruzioni		8.641,07	22.920,62
	04 - Altre forme di finanziamento	00 - Non pertinente	13 - commercio all'ingrosso e al dettaglio		105.439,11	279.679,35
	04 - Altre forme di finanziamento	00 - Non pertinente	14 - alberghi e ristoranti		3.895,14	10.331,93
	04 - Altre forme di finanziamento	00 - Non pertinente	15 - intermediazione finanziaria		5.189,33	13.764,80
	04 - Altre forme di finanziamento	00 - Non pertinente	16 - attività immobiliari, noleggio e altre attività di servizio alle imprese		52.291,67	138.704,69
	04 - Altre forme di finanziamento	00 - Non pertinente	18 - istruzione		67.407,56	178.799,90
04 - Altre forme di finanziamento	00 - Non pertinente	19 - attività dei servizi sanitari		31.690,62	84.060,00	

Codice (*)	Codice (*)	Codice (*)	Codice (*)	Codice (*)	Importo FSE (**)	Importo totale (**)
Dimensione 1	Dimensione 2	Dimensione 3	Dimensione 4	Dimensione 5		
Temi prioritari	Forme di finanziamento	Territorio	Attività economica	Ubicazione		
	04 - Altre forme di finanziamento	00 - Non pertinente	20 - assistenza sociale, servizi pubblici, sociali e personali		479.962,64	1.273.110,45
	04 - Altre forme di finanziamento	00 - Non pertinente	21 - attività connesse all'ambiente		6.024,46	15.980,00
	04 - Altre forme di finanziamento	00 - Non pertinente	22 - altri servizi non specificati		503.518,23	1.335.592,13
63 - Elaborazione e diffusione di modalità di organizzazione del lavoro più innovative e produttive	04 - Altre forme di finanziamento	00 - Non pertinente	00 - non pertinente		77.135,11	204.602,41
	04 - Altre forme di finanziamento	00 - Non pertinente	01 - agricoltura, caccia e silvicoltura		1.281,80	3.400,00
	04 - Altre forme di finanziamento	00 - Non pertinente	06 - industrie manifatturiere non specificate		1.284,22	3.406,41
	04 - Altre forme di finanziamento	00 - Non pertinente	16 - attività immobiliari, noleggio e altre attività di servizio alle imprese		15.381,60	40.800,00
	04 - Altre forme di finanziamento	00 - Non pertinente	17 - amministrazioni pubbliche		10.355,21	27.467,40
	04 - Altre forme di finanziamento	00 - Non pertinente	18 - istruzione		10.695,39	28.369,73
	04 - Altre forme di finanziamento	00 - Non pertinente	22 - altri servizi non specificati		1.130,98	2.999,96
64 - Sviluppo di servizi specifici per l'occupazione, la formazione e il sostegno in connessione con la ristrutturazione dei settori e delle imprese, e sviluppo di sistemi di anticipazione dei	04 - Altre forme di finanziamento	00 - Non pertinente	00 - non pertinente		6.992.481,54	18.547.696,39
	04 - Altre forme di finanziamento	00 - Non pertinente	01 - agricoltura, caccia e silvicoltura		55.070,35	146.075,20
	04 - Altre forme di finanziamento	00 - Non pertinente	03 - industrie alimentari e delle bevande		233.361,11	618.994,98
	04 - Altre forme di finanziamento	00 - Non pertinente	04 - industrie tessili e dell'abbigliamento		21.639,80	57.400,00
	04 - Altre forme di finanziamento	00 - Non pertinente	06 - industrie manifatturiere non specificate		1.669.814,50	4.429.216,18
	04 - Altre forme di finanziamento	00 - Non pertinente	08 - produzione e distribuzione di energia elettrica, gas, vapore e acqua calda		1.126.276,06	2.987.469,65

Codice (*)	Codice (*)	Codice (*)	Codice (*)	Codice (*)	Importo FSE (**)	Importo totale (**)
Dimensione 1	Dimensione 2	Dimensione 3	Dimensione 4	Dimensione 5		
Temi prioritari	Forme di finanziamento	Territorio	Attività economica	Ubicazione		
cambiamenti economici e dei fabbisogni futuri in termini di occupazione e qualifiche	04 - Altre forme di finanziamento	00 - Non pertinente	09 - raccolta, depurazione e distribuzione di acqua		3.378,86	8.962,50
	04 - Altre forme di finanziamento	00 - Non pertinente	11 - trasporti		111.169,08	294.878,20
	04 - Altre forme di finanziamento	00 - Non pertinente	12 - costruzioni		327.245,33	868.024,75
	04 - Altre forme di finanziamento	00 - Non pertinente	13 - commercio all'ingrosso e al dettaglio		2.708.160,60	7.183.449,87
	04 - Altre forme di finanziamento	00 - Non pertinente	14 - alberghi e ristoranti		538.651,89	1.428.784,85
	04 - Altre forme di finanziamento	00 - Non pertinente	15 - intermediazione finanziaria		39.202,02	103.984,13
	04 - Altre forme di finanziamento	00 - Non pertinente	16 - attività immobiliari, noleggio e altre attività di servizio alle imprese		1.652.194,56	4.382.478,94
	04 - Altre forme di finanziamento	00 - Non pertinente	18 - istruzione		38.952,11	103.321,25
	04 - Altre forme di finanziamento	00 - Non pertinente	20 - assistenza sociale, servizi pubblici, sociali e personali		314.367,24	833.865,35
	04 - Altre forme di finanziamento	00 - Non pertinente	21 - attività connesse all'ambiente		15.937,68	42.275,00
	04 - Altre forme di finanziamento	00 - Non pertinente	22 - altri servizi non specificati		9.132.059,69	24.222.970,00
65 - Ammodernamento e rafforzamento delle istituzioni del mercato del lavoro	04 - Altre forme di finanziamento	00 - Non pertinente	00 - non pertinente		769.333,75	2.040.673,09
	04 - Altre forme di finanziamento	00 - Non pertinente	22 - altri servizi non specificati		4.203.422,83	11.149.662,68
66 - Attuazione di misure attive e preventive sul mercato del	04 - Altre forme di finanziamento	00 - Non pertinente	00 - non pertinente		14.434.646,84	38.288.187,91
	04 - Altre forme di finanziamento	00 - Non pertinente	01 - agricoltura, caccia e silvicoltura		125.482,89	332.845,87

Codice (*)	Codice (*)	Codice (*)	Codice (*)	Codice (*)	Importo FSE (**)	Importo totale (**)
Dimensione 1	Dimensione 2	Dimensione 3	Dimensione 4	Dimensione 5		
Temi prioritari	Forme di finanziamento	Territorio	Attività economica	Ubicazione		
lavoro	04 - Altre forme di finanziamento	00 - Non pertinente	03 - industrie alimentari e delle bevande		449.447,53	1.192.168,51
	04 - Altre forme di finanziamento	00 - Non pertinente	04 - industrie tessili e dell'abbigliamento		19.664,01	52.159,18
	04 - Altre forme di finanziamento	00 - Non pertinente	05 - fabbricazione di mezzi di trasporto		427.638,96	1.134.320,84
	04 - Altre forme di finanziamento	00 - Non pertinente	06 - industrie manifatturiere non specificate		2.168.160,12	5.751.087,86
	04 - Altre forme di finanziamento	00 - Non pertinente	08 - produzione e distribuzione di energia elettrica, gas, vapore e acqua calda		221.509,61	587.558,65
	04 - Altre forme di finanziamento	00 - Non pertinente	09 - raccolta, depurazione e distribuzione di acqua		2.659,84	7.055,27
	04 - Altre forme di finanziamento	00 - Non pertinente	10 - poste e telecomunicazioni		3.997,41	10.603,20
	04 - Altre forme di finanziamento	00 - Non pertinente	11 - trasporti		469.924,39	1.246.483,80
	04 - Altre forme di finanziamento	00 - Non pertinente	12 - costruzioni		1.082.085,79	2.870.254,09
	04 - Altre forme di finanziamento	00 - Non pertinente	13 - commercio all'ingrosso e al dettaglio		960.646,02	2.548.132,69
	04 - Altre forme di finanziamento	00 - Non pertinente	14 - alberghi e ristoranti		1.225.675,36	3.251.128,28
	04 - Altre forme di finanziamento	00 - Non pertinente	15 - intermediazione finanziaria		88.337,02	234.315,71
	04 - Altre forme di finanziamento	00 - Non pertinente	16 - attività immobiliari, noleggio e altre attività di servizio alle imprese		949.827,99	2.519.437,64
	04 - Altre forme di finanziamento	00 - Non pertinente	17 - amministrazioni pubbliche		219.168,32	581.348,32
	04 - Altre forme di finanziamento	00 - Non pertinente	18 - istruzione		213.620,69	566.633,14
04 - Altre forme di finanziamento	00 - Non pertinente	19 - attività dei servizi sanitari		61.463,78	163.033,90	

Codice (*)	Codice (*)	Codice (*)	Codice (*)	Codice (*)	Importo FSE (**)	Importo totale (**)
Dimensione 1	Dimensione 2	Dimensione 3	Dimensione 4	Dimensione 5		
Temi prioritari	Forme di finanziamento	Territorio	Attività economica	Ubicazione		
	04 - Altre forme di finanziamento	00 - Non pertinente	20 - assistenza sociale, servizi pubblici, sociali e personali		2.652.647,06	7.036.199,10
	04 - Altre forme di finanziamento	00 - Non pertinente	21 - attività connesse all'ambiente		168.202,28	446.159,89
	04 - Altre forme di finanziamento	00 - Non pertinente	22 - altri servizi non specificati		17.405.319,30	46.167.955,70
67 - Misure volte a promuovere l'invecchiamento attivo e a prolungare la vita lavorativa	04 - Altre forme di finanziamento	00 - Non pertinente	00 - Non pertinente		-	
68 - Sostegno al lavoro autonomo e all'avvio di imprese	04 - Altre forme di finanziamento	00 - Non pertinente	00 - Non pertinente		574.786,92	1.524.633,74
	04 - Altre forme di finanziamento	00 - Non pertinente	22 - altri servizi non specificati		188.239,29	499.308,45
69 - Misure per migliorare l'accesso all'occupazione ed aumentare la partecipazione sostenibile delle donne all'occupazione per ridurre la discriminazioni di genere sul mercato del lavoro e per riconciliare la vita lavorativa e privata, ad	04 - Altre forme di finanziamento	00 - Non pertinente	00 - Non pertinente		74.487,71	197.580,13
	04 - Altre forme di finanziamento	00 - Non pertinente	13 - commercio all'ingrosso e al dettaglio		7.389,20	19.600,00
	04 - Altre forme di finanziamento	00 - Non pertinente	20 - assistenza sociale, servizi pubblici, sociali e personali		11.952,41	31.704,00
	04 - Altre forme di finanziamento	00 - Non pertinente	22 - altri servizi non specificati		586.561,68	1.555.866,53

Codice (*)	Codice (*)	Codice (*)	Codice (*)	Codice (*)	Importo FSE (**)	Importo totale (**)
Dimensione 1	Dimensione 2	Dimensione 3	Dimensione 4	Dimensione 5		
Temi prioritari	Forme di finanziamento	Territorio	Attività economica	Ubicazione		
esempio facilitando l'accesso ai servizi di custodia dei bambini e all'assistenza delle persone non autosufficienti						
70 - Azioni specifiche per aumentare la partecipazione dei migranti al mondo del lavoro, rafforzando in tal modo la loro integrazione sociale	04 - Altre forme di finanziamento	00 - Non pertinente	00 - Non pertinente		1.482.762,88	3.933.058,05
	04 - Altre forme di finanziamento	00 - Non pertinente	18 - istruzione		23.816,50	63.173,74
	04 - Altre forme di finanziamento	00 - Non pertinente	22 - altri servizi non specificati		891.340,87	2.364.299,39
71 - Percorsi di integrazione e reinserimento nel mondo del lavoro dei soggetti svantaggiati, lotta alla discriminazione nell'accesso al mercato del lavoro e nell'avanzamento nello stesso e promozione	04 - Altre forme di finanziamento	00 - Non pertinente	00 - Non pertinente		3.994.897,24	10.596.544,39
	04 - Altre forme di finanziamento	00 - Non pertinente	01 - agricoltura, caccia e silvicoltura		281.538,04	746.785,26
	04 - Altre forme di finanziamento	00 - Non pertinente	03 - industrie alimentari e delle bevande		93.569,32	248.194,47
	04 - Altre forme di finanziamento	00 - Non pertinente	04 - industrie tessili e dell'abbigliamento		109.669,38	290.900,20
	04 - Altre forme di finanziamento	00 - Non pertinente	05 - fabbricazione di mezzi di trasporto		4.335,50	11.500,00
	04 - Altre forme di finanziamento	00 - Non pertinente	06 - industrie manifatturiere non specificate		633.919,52	1.681.484,15
	04 - Altre forme di finanziamento	00 - Non pertinente	09 - raccolta, depurazione e distribuzione di acqua		2.827,50	7.500,00

Codice (*)	Codice (*)	Codice (*)	Codice (*)	Codice (*)	Importo FSE (**)	Importo totale (**)
Dimensione 1	Dimensione 2	Dimensione 3	Dimensione 4	Dimensione 5		
Temi prioritari	Forme di finanziamento	Territorio	Attività economica	Ubicazione		
dell'accettazione della diversità sul posto di lavoro	04 - Altre forme di finanziamento	00 - Non pertinente	11 - trasporti		12.231,27	32.443,69
	04 - Altre forme di finanziamento	00 - Non pertinente	12 - costruzioni		230.375,33	611.075,14
	04 - Altre forme di finanziamento	00 - Non pertinente	13 - commercio all'ingrosso e al dettaglio		95.525,29	253.382,73
	04 - Altre forme di finanziamento	00 - Non pertinente	14 - alberghi e ristoranti		196.128,50	520.234,75
	04 - Altre forme di finanziamento	00 - Non pertinente	15 - intermediazione finanziaria		4.335,50	11.500,00
	04 - Altre forme di finanziamento	00 - Non pertinente	16 - attività immobiliari, noleggio e altre attività di servizio alle imprese		2.262,00	6.000,00
	04 - Altre forme di finanziamento	00 - Non pertinente	17 - amministrazioni pubbliche		39.019,95	103.501,19
	04 - Altre forme di finanziamento	00 - Non pertinente	18 - istruzione		5.747,98	15.246,62
	04 - Altre forme di finanziamento	00 - Non pertinente	19 - attività dei servizi sanitari		3.583,01	9.504,00
	04 - Altre forme di finanziamento	00 - Non pertinente	20 - assistenza sociale, servizi pubblici, sociali e personali		19.219,89	50.981,14
	04 - Altre forme di finanziamento	00 - Non pertinente	21 - attività connesse all'ambiente		30.764,87	81.604,42
	04 - Altre forme di finanziamento	00 - Non pertinente	22 - altri servizi non specificati		3.744.396,80	9.932.087,00
72 - Elaborazione, introduzione e attuazione di riforme dei sistemi di istruzione e di formazione al fine di sviluppare la capacità di	04 - Altre forme di finanziamento	00 - Non pertinente	00 - Non pertinente		1.955.973,65	5.188.259,02
	04 - Altre forme di finanziamento	00 - Non pertinente	17 - amministrazioni pubbliche		68.220,54	180.956,34

Codice (*)	Codice (*)	Codice (*)	Codice (*)	Codice (*)	Importo FSE (**)	Importo totale (**)
Dimensione 1	Dimensione 2	Dimensione 3	Dimensione 4	Dimensione 5		
Temi prioritari	Forme di finanziamento	Territorio	Attività economica	Ubicazione		
inserimento professionale, rendendo l'istruzione e la formazione iniziale e professionale più pertinenti ai fini dell'inserimento nel mercato del lavoro e aggiornando le competenze dei formatori, ai fini dell'innovazione e di un'economia basata sulla conoscenza						
73 Misure volte ad aumentare la partecipazione all'istruzione e alla formazione permanente, anche attraverso provvedimenti intesi a ridurre l'abbandono scolastico, discriminazioni di genere rispetto alle materie e ad aumentare	04 - Altre forme di finanziamento	00 - Non pertinente	00 - Non pertinente		18.816.609,40	49.911.430,76
	04 - Altre forme di finanziamento	00 - Non pertinente	01 - agricoltura, caccia e silvicoltura		15.135,51	40.147,24
	04 - Altre forme di finanziamento	00 - Non pertinente	02 - pesca		22.596,17	59.936,80
	04 - Altre forme di finanziamento	00 - Non pertinente	03 - industrie alimentari e delle bevande		59.855,18	158.767,06
	04 - Altre forme di finanziamento	00 - Non pertinente	04 - industrie tessili e dell'abbigliamento		20.546,22	54.499,25
	04 - Altre forme di finanziamento	00 - Non pertinente	06 - industrie manifatturiere non specificate		206.483,53	547.701,67
	04 - Altre forme di finanziamento	00 - Non pertinente	08 - produzione e distribuzione di energia elettrica, gas, vapore e acqua calda		128.046,62	339.646,22
	04 - Altre forme di	00 - Non	11 - trasporti		9.911,94	26.291,63

Codice (*)	Codice (*)	Codice (*)	Codice (*)	Codice (*)	Importo FSE (**)	Importo totale (**)
Dimensione 1	Dimensione 2	Dimensione 3	Dimensione 4	Dimensione 5		
Temi prioritari	Forme di finanziamento	Territorio	Attività economica	Ubicazione		
l'accesso all'istruzione e alla formazione iniziale, professionale e universitaria, migliorandone la qualità.	finanziamento	pertinente				
	04 - Altre forme di finanziamento	00 - Non pertinente	12 - costruzioni		182.514,17	484.122,46
	04 - Altre forme di finanziamento	00 - Non pertinente	13 - commercio all'ingrosso e al dettaglio		146.577,60	388.800,00
	04 - Altre forme di finanziamento	00 - Non pertinente	14 - alberghi e ristoranti		156.165,10	414.231,03
	04 - Altre forme di finanziamento	00 - Non pertinente	15 - intermediazione finanziaria		16.062,94	42.607,26
	04 - Altre forme di finanziamento	00 - Non pertinente	16 - attività immobiliari, noleggio e altre attività di servizio alle imprese		212.752,47	564.330,16
	04 - Altre forme di finanziamento	00 - Non pertinente	18 - istruzione		409.193,21	1.085.393,12
	04 - Altre forme di finanziamento	00 - Non pertinente	19 - attività dei servizi sanitari		79.900,49	211.937,63
	04 - Altre forme di finanziamento	00 - Non pertinente	20 - assistenza sociale, servizi pubblici, sociali e personali		245.467,13	651.106,44
	04 - Altre forme di finanziamento	00 - Non pertinente	21 - attività connesse all'ambiente		87.544,45	232.213,40
74 - Sviluppo del potenziale umano nella ricerca e nell'innovazione, in special modo attraverso studi e formazione post-laurea dei ricercatori, ed attività di rete tra università, centri	04 - Altre forme di finanziamento	00 - Non pertinente	00 - Non pertinente		2.609.559,53	6.921.908,58
	04 - Altre forme di finanziamento	00 - Non pertinente	01 - agricoltura, caccia e silvicoltura		282.674,44	749.799,58
	04 - Altre forme di finanziamento	00 - Non pertinente	02 - pesca		11.631,71	30.853,33
	04 - Altre forme di finanziamento	00 - Non pertinente	05 - fabbricazione di mezzi di trasporto		219.861,34	583.186,57
	04 - Altre forme di finanziamento	00 - Non pertinente	06 - industrie manifatturiere non specificate		509.087,24	1.350.364,04
	04 - Altre forme di	00 - Non	10 - poste e telecomunicazioni		58.902,48	156.240,00

Codice (*)	Codice (*)	Codice (*)	Codice (*)	Codice (*)	Importo FSE (**)	Importo totale (**)
Dimensione 1	Dimensione 2	Dimensione 3	Dimensione 4	Dimensione 5		
Temi prioritari	Forme di finanziamento	Territorio	Attività economica	Ubicazione		
di ricerca e imprese	finanziamento	pertinente				
	04 - Altre forme di finanziamento	00 - Non pertinente	11 - trasporti		284.916,63	755.747,03
	04 - Altre forme di finanziamento	00 - Non pertinente	12 - costruzioni		10.418,10	27.634,23
	04 - Altre forme di finanziamento	00 - Non pertinente	13 - commercio all'ingrosso e al dettaglio		1.526,85	4.050,00
	04 - Altre forme di finanziamento	00 - Non pertinente	17 - amministrazioni pubbliche		4.388,85	11.641,50
	04 - Altre forme di finanziamento	00 - Non pertinente	21 - attività connesse all'ambiente		22.758,41	60.367,13
	04 - Altre forme di finanziamento	00 - Non pertinente	22 - altri servizi non specificati		1.294.941,47	3.434.858,01
80 - Promozione di partenariati, patti e iniziative attraverso il collegamento in rete delle parti interessate	04 - Altre forme di finanziamento	00 - Non pertinente	00 - Non pertinente		1.327.940,76	3.522.389,28
	04 - Altre forme di finanziamento	00 - Non pertinente	18 - istruzione		288,97	766,50
	04 - Altre forme di finanziamento	00 - Non pertinente	19 - attività dei servizi sanitari		131,57	349,00
	04 - Altre forme di finanziamento	00 - Non pertinente	22 - altri servizi non specificati		1.050.098,11	2.785.406,12
81 - Meccanismi volti a migliorare l'elaborazione di politiche e programmi efficaci, il controllo e la valutazione a livello nazionale, regionale e locale, e potenziamento delle capacità di	04 - Altre forme di finanziamento	00 - Non pertinente	00 - Non pertinente		-	

Codice (*)	Codice (*)	Codice (*)	Codice (*)	Codice (*)	Importo FSE (**)	Importo totale (**)
Dimensione 1	Dimensione 2	Dimensione 3	Dimensione 4	Dimensione 5		
Temi prioritari	Forme di finanziamento	Territorio	Attività economica	Ubicazione		
attuazione delle politiche e dei programmi						
85 - Preparazione, attuazione sorveglianza e ispezioni	04 - Altre forme di finanziamento	00 - Non pertinente	00 - Non pertinente		3.928.788,46	10.421.189,54
	04 - Altre forme di finanziamento	00 - Non pertinente	17 - amministrazioni pubbliche		1.947,54	5.165,88
	04 - Altre forme di finanziamento	00 - Non pertinente	22 - altri servizi non specificati		7.912,85	20.989,00
86 - Valutazione e studi; informazione e comunicazione	04 - Altre forme di finanziamento	00 - Non pertinente	00 - Non pertinente		83.976,15	222.748,40
	04 - Altre forme di finanziamento	00 - Non pertinente	16 - attività immobiliari, noleggio e altre attività di servizio alle imprese		629.250,87	1.669.100,44
	04 - Altre forme di finanziamento	00 - Non pertinente	22 - altri servizi non specificati		225.390,17	597.851,90
Totale					128.479.778,67	340.795.168,82

(*) Le categorie vanno codificate per ogni dimensione utilizzando la classificazione standard

(**) Importo del contributo comunitario concesso per ciascuna combinazione di categorie. L'importo si intende relativo agli *impegni*

2.1.4 Sostegno ripartito per gruppo di destinatari

La Tabella 5 contiene le informazioni relative alle realizzazioni complessive del POR al 31 dicembre 2013 in termini di destinatari, articolate secondo le principali dimensioni indicate dallo stesso Programma (totale partecipanti, genere, condizione nel mercato del lavoro, età, appartenenza a gruppi vulnerabili e grado di istruzione).

I dati includono, oltre i destinatari delle attività realizzate, anche coloro i quali hanno usufruito di misure di accompagnamento (es. trasporto allievi) e si riferiscono alla fase di avvio delle attività.

Tabella 5. Numero del Programma CCI: 2007 IT 052 PO 003. Sostegno ripartito per gruppo di destinatari - Dati al 31.12.2013

	2007	2008	2009	2010	2011	2012	2013	2014	2015	TOT
N. partecipanti	2.724	37.176	33.833	56.253	55.063	67.982	32.025			285.056
In entrata	2.724	37.176	33.833	56.253	55.063	67.892	32.025			285.056
In uscita*	47	5.348	50.311	44.225	61.744	75.312	34.602			271.589

* Sono i destinatari che hanno portato a compimento la partecipazione ad un intervento

Ripartizione dei partecipanti per sesso

N. partecipanti	2007	2008	2009	2010	2011	2012	2013	2014	2015	TOT
Donne	1.161	18.484	15.652	26.480	25.411	30.254	16.401			133.843
Uomini	1.563	18.692	18.181	29.773	29.652	37.728	15.624			151.213

Ripartizione dei partecipanti in base alla posizione nel mercato del lavoro

N. partecipanti	2007	2008	2009	2010	2011	2012	2013	2014	2015	TOT
Attivi ¹	2.672	18.130	22.592	35.898	26.250	37.582	6.294			149.418
Lavoratori autonomi	0	46	152	267	197	120	97			879
Disoccupati ²	40	6.139	5.741	9.596	11.409	11.168	8.513			52.606
Disoccupati di lunga durata	0	640	5	0	0	0	0			645
Persone inattive ³	12	12.907	5.500	10.759	17.404	19.232	17.218			83.032
Persone inattive che frequentano corsi di istruzione e formazione	0	10.383	3.844	8.057	16.028	18.684	16.635			73.631

¹ totale dei partecipanti attivi, compresi i lavoratori autonomi

² totale dei disoccupati, compresi i disoccupati di lunga durata

³ totale delle persone inattive, compresi coloro che frequentano corsi di istruzione e formazione, i pensionati, le persone che hanno cessato l'attività, coloro che soffrono di un'inabilità permanente, i lavoratori casalinghi, altri

Ripartizione dei partecipanti per età

N. partecipanti	2007	2008	2009	2010	2011	2012	2013	2014	2015	TOT
Giovani (15-24 anni)	1.881	15.349	13.243	13.590	18.326	21.478	14.478			98.345
Lavoratori anziani (55-64 anni)	0	1.982	1.441	3.815	3.224	4.495	1.139			16.096

Ripartizione dei partecipanti per gruppi vulnerabili, conformemente alla normativa nazionale

N. partecipanti	2007	2008	2009	2010	2011	2012	2013	2014	2015	TOT
Minoranze	0	0	0	0	0	16	0			16
Migranti	0	200	2.594	1.543	20	1	2			4.360
Persone disabili	0	185	399	348	1.002	947	979			3.860
Crisi	0	0	3.987	22.425	17.784	25.416	10			69.622
Altri soggetti svantaggiati	0	191	154	29	508	496	716			2.094

Ripartizione dei partecipanti per grado di istruzione

N. partecipanti	2007	2008	2009	2010	2011	2012	2013	2014	2015	TOT
Istruzione primaria e secondaria inferiore (ISCED 1 e 2)	550	15.232	11.050	23.433	26.283	32.026	16.774			125.348
Istruzione secondaria superiore (ISCED 3)	1.948	14.485	16.463	23.572	19.854	25.528	8.083			109.933
Istruzione post-secondaria non universitaria (ISCED 4)	32	208	268	454	615	87	544			2.208
Istruzione universitaria (ISCED 5 e 6)	144	5.611	5.766	7.647	7.625	8.485	6.882			42.160

2.1.5 Sostegno restituito o riutilizzato

L'Autorità di Gestione assicura l'applicazione tempestiva di quanto previsto dal Regolamento (CE) n. 1083/2006 art. 57 in materia di stabilità delle operazioni e dell'art. 98 in materia di rettifiche finanziarie.

Per quanto riguarda l'annualità 2013, non ci sono informazioni da riportare relativamente alla destinazione d'uso delle risorse eventualmente recuperate a seguito della verifica del mancato rispetto delle suddette disposizioni regolamentari.

2.1.6 Beneficiari dei finanziamenti FSE

Sulla base di quanto richiesto dalla Commissione Europea (nota n. 03359 del 06.03.2008), l'Autorità di Gestione si è impegnata a fornire le informazioni contenute nelle due Tabella 6a e 6b, come di seguito riportato:

- la tabella 6a, che prevede l'inserimento dell'elenco dei 20 maggiori beneficiari di finanziamento, per valore di impegni e numero di progetti/contratti per anno, con relativo numero di azioni, impegni assegnati e pagamenti ricevuti e percentuali relative rispetto agli importi totali impegnati e pagati dall'Autorità di Gestione nell'anno;
- la tabella 6b, che contiene gli appalti di servizi o lavori più consistenti in termini di impegno economico assegnato per l'anno di riferimento.

Tabella 6.a. Numero del Programma CCI: 2007 IT 052 PO 003. Beneficiari FSE – Annualità 2013

	Beneficiario*	N. Operazione	Importo impegnato	Percentuale impegni**	Importo pagato***
1	EN.A.I.P. (ENTE A.C.L.I. ISTRUZIONE PROFESSIONALE) FRIULI - VENEZIA GIULIA	2.177	8.225.278,25	23,31%	11.810.721,41
	<i>Totale beneficiario 1</i>				
2	IAL INNOVAZIONE APPRENDIMENTO LAVORO FRIULI VENEZIA GIULIA S.R.L IMPRESA SOCIALE	1.027	5.505.610,25	15,60%	13.616.567,01
	<i>Totale beneficiario 2</i>				
3	JOB & SCHOOL - ENTE DI FORMAZIONE, STUDI E RICERCHE	827	2.311.578,88	6,55%	1.760.514,40
	<i>Totale beneficiario 3</i>				
4	FONDAZIONE OPERA SACRA FAMIGLIA	218	1.609.719,33	4,56%	2.097.159,71
	<i>Totale beneficiario 4</i>				
5	I.R.E.S. - ISTITUTO DI RICERCHE ECONOMICHE E SOCIALI DEL FRIULI VENEZIA GIULIA IMPRESA SOCIALE	287	1.508.798,47	4,28%	2.139.759,84
	<i>Totale beneficiario 5</i>				
6	UNIVERSITA' DEGLI STUDI DI TRIESTE	73	1.198.898,52	3,40%	1.230.881,94
	<i>Totale beneficiario 6</i>				
7	UNIVERSITA' DEGLI STUDI DI UDINE	34	1.011.383,71	2,87%	786.783,38
	<i>Totale beneficiario 7</i>				
8	CONSORZIO PER L'AREA DI RICERCA SCIENTIFICA E TECNOLOGICA DI TRIESTE	51	923.985,36	2,62%	1.163.770,90
	<i>Totale beneficiario 8</i>				
9	CENTRO FORMAZIONE PROFESSIONALE CIVIDALE - SOCIETA' COOPERATIVA SOCIALE	112	810.316,65	2,30%	1.314.606,61
	<i>Totale beneficiario 9</i>				
10	AD FORMANDUM IMPRESA SOCIALE - SOCIALNO PODJETJE	222	808.882,53	2,29%	1.076.770,60
	<i>Totale beneficiario 10</i>				
11	COMUNE DI PORDENONE	6	715.942,08	2,03%	-
	<i>Totale beneficiario 11</i>				
12	COMITATO REGIONALE DELL'ENFAP DEL FRIULI VENEZIA GIULIA	140	515.216,80	1,46%	1.100.623,82
	<i>Totale beneficiario 12</i>				
13	SCUOLA INTERNAZIONALE SUPERIORE DI STUDI AVANZATI	14	455.046,88	1,29%	621.902,01
	<i>Totale beneficiario 13</i>				
14	COMUNE DI GORIZIA	20	450.782,75	1,28%	206.381,61
	<i>Totale beneficiario 14</i>				
15	CENTRO SOLIDARIETA' GIOVANI "GIOVANNI MICESIO" ONLUS	53	382.291,39	1,08%	925.011,02
	<i>Totale beneficiario 15</i>				
16	COMUNE DI TRIESTE	8	361.055,52	1,02%	-
	<i>Totale beneficiario 16</i>				
17	ASSOCIAZIONE CENTRO DI FORMAZIONE PROFESSIONALE CNOS-FAP BEARZI	47	288.914,19	0,82%	366.401,69
	<i>Totale beneficiario 17</i>				
18	ARSAP - IMPRESA SOCIALE	60	280.672,90	0,80%	729.206,40
	<i>Totale beneficiario 18</i>				
19	CRAMARS SOCIETA' COOPERATIVA SOCIALE	73	262.417,66	0,74%	517.507,24

	Beneficiario*	N. Operazione	Importo impegnato	Percentuale impegni**	Importo pagato***
	<i>Totale beneficiario 19</i>				
20	EDILMASTER LA SCUOLA EDILE DI TRIESTE	22	261.498,38	0,74%	510.981,34
	<i>Totale beneficiario 20</i>				
Totale complessivo			27.888.290,50	79,02%	41.975.550,93

* La presente tabella riporta i 20 maggiori beneficiari

** Percentuale riferita al totale delle somme impegnate sul POR per l'anno di riferimento

*** Spese definitivamente sostenute dall'Amministrazione a conclusione dell'operazione

Tabella 6b. Appalti FSE

	Appaltatore*	Operazione	Importo impegnato IVA inclusa
1	CLES - CENTRO DI RICERCHE E STUDI SUI PROBLEMI DEL LAVORO DELL'ECONOMIA E DELLO SVILUPPO - R.T.I.	1	49.610,00
2	ECOTER S.R.L.	1	35.090,00
3			
4			
Totale appaltatori			84.700,00

* La presente tabella riporta gli appalti di servizi o lavori più consistenti per l'anno 2013.

Con riferimento agli *affidamenti in house* (da comunicare in coerenza con quanto richiesto dalla Commissione europea (nota Ares(2012) 406543 del 04/04/2012), si precisa che per l'annualità 2013 non sono state previste operazioni a riguardo.

2.1.7 Analisi qualitativa

È proseguito anche nel 2013 l'avanzamento positivo del Programma, in termini di realizzazioni procedurali, fisiche e finanziarie. In particolare, per quanto riguarda gli indicatori di realizzazione, si rimanda al Capitolo 3 della presente Relazione per una descrizione dettagliata di quanto attuato nell'annualità in oggetto, mentre di seguito si ripercorrono gli aspetti maggiormente significativi connessi agli indicatori di risultato (tab. 1), ai dati di avanzamento finanziario (tabb. 2, 3, 4 e relative subtabelle), alle caratteristiche dei destinatari raggiunti (tab. 5) e ai beneficiari coinvolti (tab. 6a, 6b, 6c, in addendum).

Con riferimento ai risultati raggiunti alla fine del 2013, le performance associate agli *indicatori di risultato* si confermano complessivamente positive (cfr. tab. 1), con andamenti in crescita registrati nel complesso per tutti gli Assi, anche se un'analisi di dettaglio dei singoli indicatori presenta situazioni differenziate con alcuni ambiti di sofferenza.

Al 31.12.2013, con riferimento all'*Asse 1 "Adattabilità"*, gli indicatori di risultato registrano una nuova accelerazione:

- rispetto all'obiettivo specifico A) "Sviluppare sistemi di formazione continua e sostenere l'adattabilità dei lavoratori" l'indicatore conferma un trend generale di crescita, passando dal 4,93 del 2012 al 5,00 del 2013, trainato dalla componente femminile, che riesce a contenere la contrazione di quella maschile;
- rispetto all'obiettivo specifico B) "Favorire l'innovazione e la produttività attraverso una migliore organizzazione e qualità del lavoro" stessa lieve tendenza alla crescita del tasso percentuale che passa dallo 0,44 del 2012 allo 0,45 nel 2013. Si ricorda che tali risultati non

sono direttamente confrontabili con il valore target in quanto sono state modificate le modalità di calcolo;

- infine, con riferimento all'obiettivo specifico C) "Sviluppare politiche e servizi per l'anticipazione e gestione dei cambiamenti, promuovere la competitività e l'imprenditorialità" il 2013 segna un ulteriore progresso rispetto ai dati soddisfacenti del 2012, in quanto l'indicatore relativo alle imprese che beneficiano di interventi finalizzati all'anticipazione e all'innovazione sale nelle due annualità considerate dal 2,15% al 2,18%. Ancora più confortante il dato relativo all'indicatore C4, riguardante il numero di imprese coinvolte in interventi finalizzati all'imprenditorialità, che cresce dallo 0,13% allo 0,64%.

Per l'Asse 2 "Occupabilità", l'indicatore relativo ai servizi per l'impiego di cui all'obiettivo specifico D) non è disponibile un aggiornamento a livello nazionale per il 2013. Rispetto agli altri obiettivi specifici, si evidenzia che:

- per l'obiettivo specifico E), l'indicatore relativo al tasso di copertura della popolazione servita dalle politiche attive e preventive (indicatore C6) prosegue la tendenza positiva raggiungendo un tasso del 46,28%, nettamente superiore al target previsto del 3,5%. Le differenze si rilevano tra le due componenti di genere, con una flessione della componente maschile rispetto al 2012 (da 48,08% a 47,52%), rispetto invece ad una crescita sensibile di quella femminile che dal 41,50% del 2012 arriva nel 2013 al 45,27%. Tali risultati confermano l'impegno della Regione nel contrasto agli effetti della recessione sul mercato del lavoro e l'avvio di numerose iniziative nell'ambito delle misure anticrisi. Per quanto riguarda l'indicatore C7, relativo al tasso di incidenza degli interventi finalizzati al lavoro autonomo e all'avvio di imprese, si registra una lieve diminuzione percentuale dallo 0,52% del 2012 allo 0,44% nel 2013. Con riferimento al *tasso di inserimento occupazionale lordo dei destinatari* (C8), invece, il tasso presenta una flessione evidente, peraltro in un trend pluriennale di decrescita, scendendo dal 52,7% del 2012 al 32% del 2013, con una rilevante disparità di genere. Infatti, mentre il dato relativo ai maschi è prossimo a quello dell'anno precedente, le femmine passano da un 53% del 2012 al 19,8% del 2013. La "flessione" è frutto del protrarsi della crisi economica, che va a colpire un gruppo tradizionalmente più vulnerabile;
- Osservando l'obiettivo specifico F), l'indicatore relativo al tasso di copertura della popolazione femminile raggiunta dalle politiche attive e preventive si mantiene su valori stabili, sebbene in lieve flessione (2,1% nel 2012, 2% nel 2013), superiore al valore target fissato al 2013.

Per quanto riguarda l'Asse 3, "Inclusione sociale" i risultati dell'obiettivo specifico G) "Sviluppare percorsi di integrazione e migliorare il (re)inserimento lavorativo dei soggetti svantaggiati per combattere ogni forma di discriminazione" si registra una ripresa di un trend positivo dopo una battuta d'arresto nel 2012: il tasso di riferimento passa infatti dal 46,8% del 2012 al 48,1% nel 2013, attestandosi comunque ad un valore superiore rispetto al target previsto del 40%. In ulteriore crescita anche il tasso di copertura dei soggetti svantaggiati potenzialmente interessati all'attuazione dell'obiettivo, con un valore percentuale che sale dal 1,5 del 2012 al 2,0 nel 2013.

Per quanto riguarda l'Asse 4 "Capitale Umano", si rileva che:

- l'indicatore relativo all'obiettivo specifico H) "Elaborazione e introduzione delle riforme del sistema di istruzione e formazione per sviluppare l'occupabilità e con particolare riferimento all'orientamento" sulle azioni di sistema finalizzate all'orientamento registra un lieve aumento (2012 99,3% - 2013 99,4%) comunque superiore al valore target (70,6%);
- la quantificazione dell'indicatore associato all'obiettivo specifico I) "Aumentare la partecipazione alle opportunità formative lungo tutto l'arco della vita e innalzare i livelli di

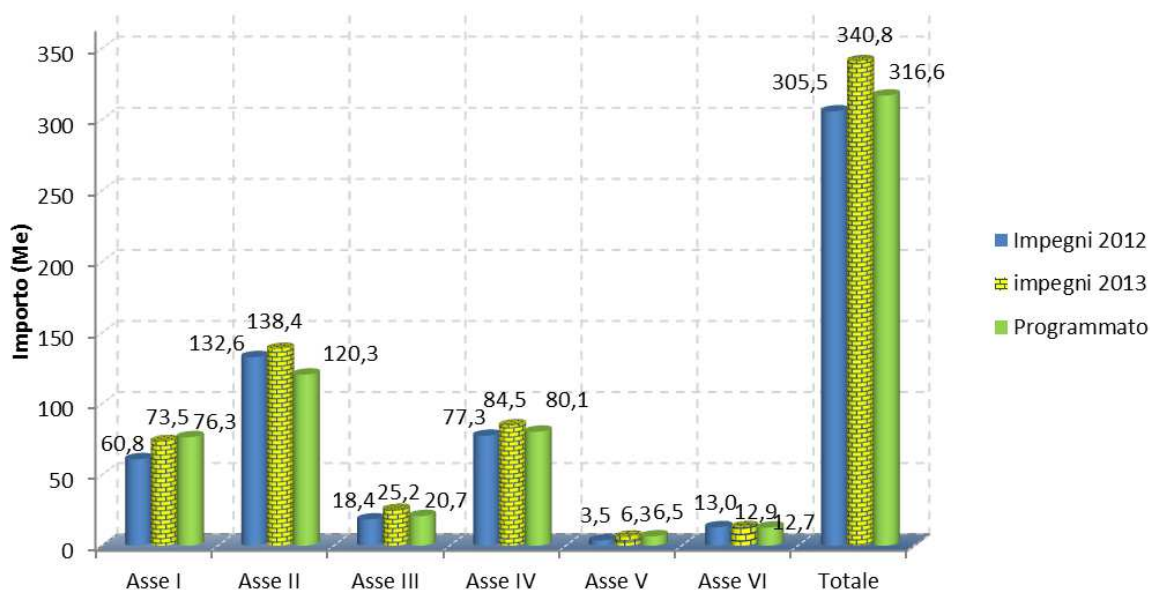
apprendimento e conoscenza”, prosegue nella tendenza di avanzamento già registrata negli anni precedenti. Il tasso di copertura dei destinatari di interventi di formazione permanente sulla popolazione di riferimento che nel 2012 era all’8,0% sale all’8,6%. Si segnalano *performances* migliori per la componente femminile (10,1%) rispetto a quella maschile (7%), come negli anni precedenti. Le buone *performances* registrate negli ultimi tre anni pongono gli indicatori di risultato di questo specifico obiettivo in prossimità del valore target (10,9%);

- Per quanto riguarda gli indicatori C16 e C17, complementari tra loro, vi è una flessione del primo indicatore rispetto all’anno precedente, con un tasso che cala dal 98,8% del 2012 all’88,1% del 2013, ben al di sopra comunque del target di riferimento (70,6%). Tale flessione è tuttavia spiegabile con il fatto che sono state concluse operazioni utili a quantificare l’indicatore con l’indicatore C17, relativo al *numero di azioni di sistema rivolte al potenziamento delle attività di ricerca e di trasferimento dell’innovazione nelle università e nei centri di ricerca sul totale delle azioni di sistema realizzate dall’obiettivo*, che viene valorizzato per la prima volta nel 2013 (con un valore del 11,9%) e che, complessivamente, determina una percentuale del 100,00% di azioni rivolte al potenziamento delle attività di ricerca e di trasferimento dell’innovazione sul totale delle azioni di sistema realizzate.

Infine per l’Asse 5 “*Transnazionalità e interregionalità*” la quantificazione dell’indicatore relativo all’obiettivo specifico M) *Promuovere la realizzazione e lo sviluppo di iniziative e di reti su base interregionale e transnazionale in particolare per lo scambio di buone pratiche*, relativo al numero di progetti transnazionali per l’attuazione di reti di buone prassi, segna un progresso molto rilevante, passando da un valore del 25,1% nel 2012, al 50,1% nel 2013.

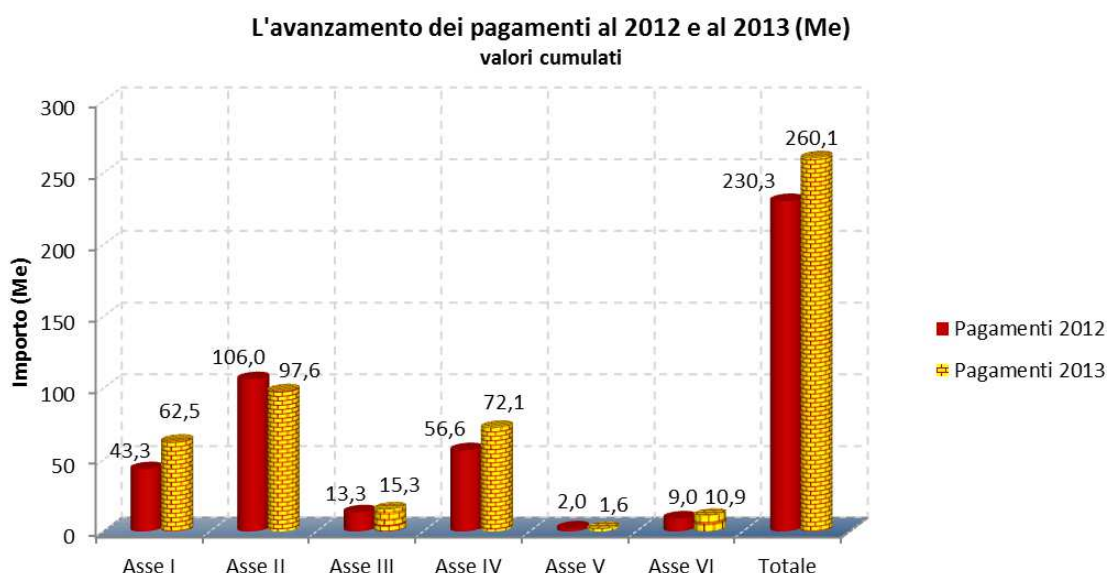
Passando alle informazioni relative all’*avanzamento finanziario* del Programma, nel complesso il Programma ha mantenuto il trend positivo, accelerando il passo e raggiungendo una capacità di impegno del 107,63%, a fronte del 95,70% dello scorso anno, andando quindi in overbooking, grazie al ricorso a risorse regionali che vengono stanziare in bilancio annualmente per rafforzare l’intervento del FSE. In particolare, rispetto ai dati del 2012, gli impegni hanno fatto registrare un incremento del 11,5% e i pagamenti del 12,9%, mentre le spese certificate hanno fatto un balzo del 39,8%.

L'avanzamento degli impegni al 2012 e al 2013 e importi programmati (Me)
valori cumulati



Complessivamente dall'avvio del Programma, a fronte di pagamenti ricevuti dalla Commissione europea per 165.851.382 euro (comprensivo di anticipi), l'autorità competente ha effettuato pagamenti che superano la spesa sostenuta dai beneficiari: in termini cumulativi infatti, sono state sostenute spese da parte dei beneficiari per 260.087.391 euro, a fronte di liquidazioni pari ad euro 281.356.249 (tab. 2a). Guardando alla sola annualità 2013 (tab. 2bis), sono stati liquidati i pagamenti ai beneficiari per 38,5 milioni di euro, a fronte di una spesa sostenuta pari a circa 38,9.

Con riferimento agli *impegni, pagamenti e spese certificate* (tab. 3a), al 2013 il Programma, come anticipato, è andato in overbooking, raggiungendo una capacità di impegno del 107,63% corrispondente a 340.795.168 euro di impegni giuridicamente vincolanti, di cui oltre 35 milioni realizzati nel solo 2013. I pagamenti (cumulati) corrispondono a oltre 260 milioni di euro - di cui quasi 30 milioni sono stati liquidati nel corso del 2013 - determinando una efficienza realizzativa complessiva del 82,14%. La spesa certificata è complessivamente pari a 218.785.053 milioni di euro, per una capacità di certificazione del programma che raggiunge il 69,10%, di cui quasi il 20% nel solo 2013.



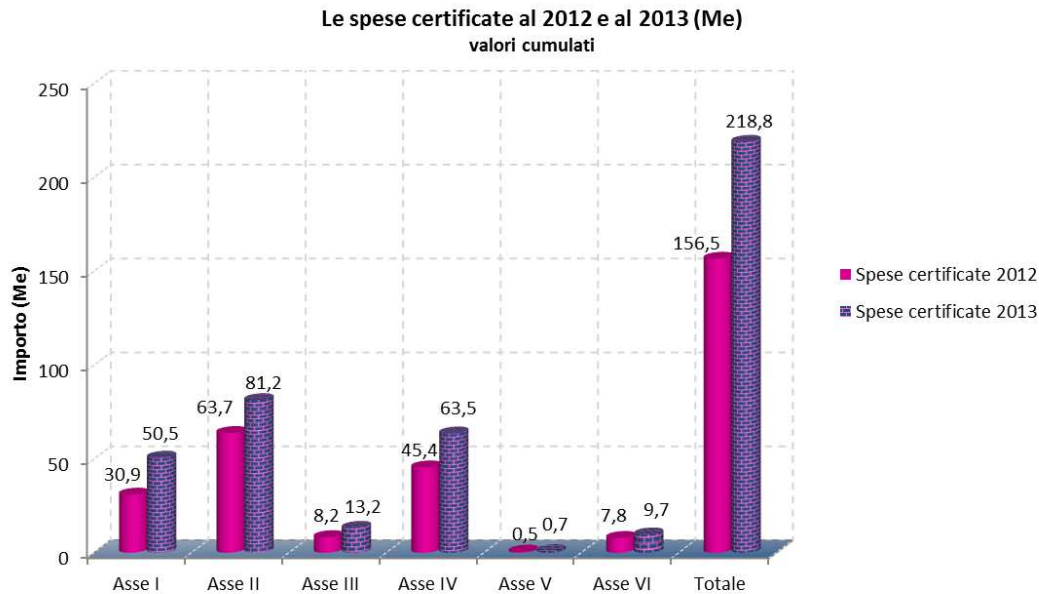
Entrando nel merito del dettaglio per singolo Asse, gli Assi 2, 3, 4 e 6 hanno raggiunto i migliori risultati in termini di capacità di impegno, andando in overbooking (rispettivamente con percentuali del 115,01%, 121,51%, 105,44%, 102,14%). Se si guarda ai valori assoluti in termini di impegni, sono gli Assi 2 (138.366.629 milioni di euro), 4 (84.481.815 milioni di euro) e 1 (79.490.299 milioni di euro) a spingere le performance complessive del Programma, dato confermato anche in ambito di pagamenti: Asse 2 pari a 97.599.409 milioni di euro, Asse 4 pari a 72.131.795 milioni di euro, Asse 1 pari a 62.522.245 milioni di euro.

Va comunque sottolineata la buona performance degli Assi 1 e 5, che per capacità di impegno superano la soglia del 96% e che rispettivamente realizzano pagamenti per 62.522.245 e 1.611.673 milioni di euro.

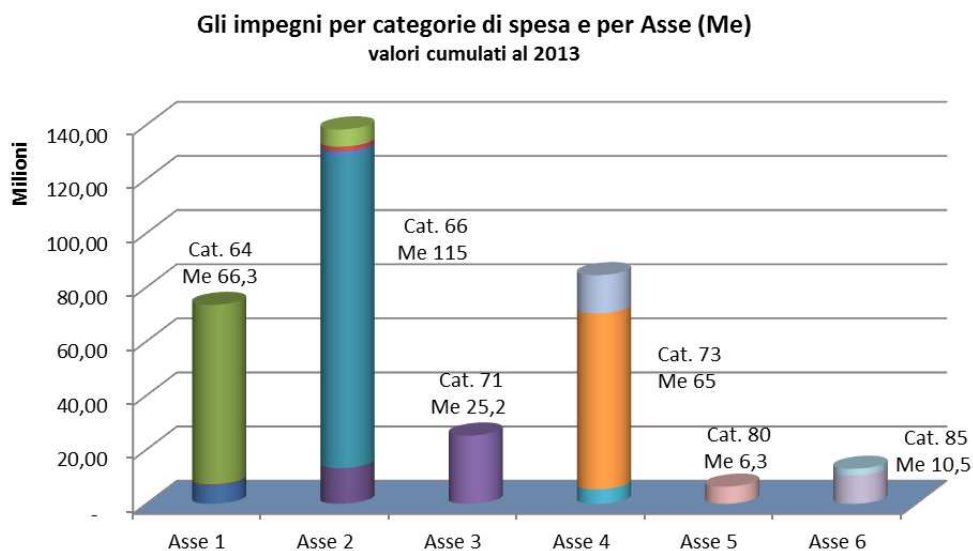
Relativamente all'efficienza realizzativa, il trend si conferma in crescita, con gli Assi maggiormente dotati finanziariamente - 1, 2 e 4 - che si attestano su valori percentuali tra l'80% e il 90%, ed un ritardo scontato solo dall'Asse meno dotato - il 5 - che raggiunge un valore del 24,69%.

Anche il dato delle spese certificate segna una netta progressione nel 2013, con l'Asse 1 al 66,26%, l'Asse 2 al 67,48%, l'Asse 3 al 63,56%, l'Asse 4 al 79,20%, l'Asse 6 al 76,42%, e il solo Asse 5, sebbene in crescita, all'11,47%.

In generale, è evidente l'avanzamento rispetto all'anno precedente per quel che riguarda impegni, pagamenti e certificazione delle spese, con la sola live flessione nel caso degli Assi 2 e 5 con riferimento ai pagamenti.



L'analisi dei dati finanziari per dimensione (tab. 4 e sub tabelle) mostra una ripartizione degli impegni per tema prioritario (dimensione 1) di intervento del POR che pone in evidenza le categorie di intervento sulle quali si è concentrata nel tempo l'azione regionale. In particolare, emerge - confermando sostanzialmente il dato del 2012 - la categoria 66 "Attuazione di misure attive e preventive sul mercato del lavoro" che pesa per circa il 34% sul totale degli impegni e le categorie 64 "Sviluppo di servizi specifici per l'occupazione, la formazione (...)" e 73 "Misure volte ad aumentare la partecipazione all'istruzione e alla formazione permanente (...)", che rispettivamente con impegni per circa 66 e 65 milioni di euro rappresentano percentuali del 19,6% e del 19,1% sul totale degli impegni.



Le tabelle 4b e 4c, non offrono spunti di rilievo in quanto non risultano pertinenti i temi prioritari di riferimento: nel caso delle fonti di finanziamento, gli impegni ricadono tutti nella voce generale 04 “altre forme di finanziamento”; nel caso della dimensione territoriale, non possedendo gli impegni una caratterizzazione territoriale, le risorse sono inserite nella voce 00 “non pertinente”. Discorso analogo vale per la tabella 4e “Ubicazione”, dove il territorio di riferimento è quello regionale.

Relativamente alla distribuzione degli impegni per attività economia (tab. 4d), emerge come la maggior parte di essi (45%) non sia riconducibile ad un settore specifico (rientra nella voce “non pertinente”). Una percentuale molto importante, il 33,4%, rientra nella categoria 22 “Altri servizi”, mentre il resto va dal 4,4% della categoria 06 “Industrie manifatturiere”, al 3,1% della categoria 13 “Commercio all’ingrosso e al dettaglio”, al 2,8% della 20 “assistenza sociale, servizi pubblici, sociali e personali e il 2,7% della 16 “attività immobiliari, noleggio ed altre attività di servizio alle imprese” per poi spalmarsi su valori inferiori nelle altre categorie.

Infine, la tabella 4f, riepiloga gli impegni, riarticolarlo le diverse categorie in base alle dimensioni osservate.

Un ulteriore aspetto rilevante in termini di avanzamento finanziario è quello relativo all’**earmarking**. A seguito della riprogrammazione finanziaria che ha ridotto la dotazione finanziaria complessiva del Programma, l’ammontare delle risorse pubbliche totali del Programma operativo che contribuisce sia al conseguimento degli obiettivi della Strategia di Lisbona stabiliti nella decisione del Consiglio del 12 luglio (CE) 2005/600 sia a quelli espressi dalle linee integrate per le politiche dell’occupazione degli Stati membri 2005-2008 è pari al 93,9% delle risorse, per un ammontare complessivo pari a € 297.442.655,00.

Al 2013, tuttavia, gli impegni allocati per le singole categorie di spesa che contribuiscono all’earmarking totalizzano un importo pari 321.549.212,76 euro, che corrisponde al 94,35% della dotazione complessiva del Programma, allineandosi alle percentuali registrate negli anni precedenti.

Con riferimento a quanto realizzato nel corso del 2013, si segnala che le seguenti categorie di spesa coerenti con gli obiettivi di Lisbona (dalla 62 alla 74) sono state tutte attivate, ad eccezione della 67 “Misure volte a promuovere l’invecchiamento attivo e a prolungare la vita lavorativa”. Nello specifico, per le altre categorie, si rileva quanto segue:

- 62 (Asse 1) “Sviluppo di sistemi e strategie di apprendimento permanente nelle imprese; formazione e servizi per i lavoratori per migliorare la loro adattabilità ai cambiamenti; promozione dell’imprenditorialità e dell’innovazione”, coerente con l’Obiettivo D e H della strategia di Lisbona, e con le linee guida 18 e 23 della SEO, per un importo complessivo pari a euro 6.919.405,90, in diminuzione rispetto al 2012 di 217.296,91 mila euro;
- 63 (Asse 1) “Elaborazione e diffusione di modalità di organizzazione del lavoro più innovative e produttive”, coerente con l’Obiettivo D della strategia di Lisbona, e con le linee guida 17, 18 e 21 della SEO, per un importo complessivo pari a euro 311.045,91, anch’esso in diminuzione rispetto al 2012;
- 64 (Asse 1) “Sviluppo di servizi specifici per l’occupazione, la formazione e il sostegno in connessione con la ristrutturazione dei settori e delle imprese, e sviluppo di sistemi di anticipazione dei cambiamenti economici e dei fabbisogni futuri in termini di occupazione e qualifiche”, coerente con l’Obiettivo A, D e H della Strategia di Lisbona e con le linee guida 20 e 23 della SEO, per un importo complessivo pari a euro 66.259.847,24, con un incremento di quasi 13 milioni rispetto al 2012;
- 65 (Asse 2) “Ammodernamento e rafforzamento delle istituzioni del mercato del lavoro”, coerente con gli Obiettivi A, B e C della strategia di Lisbona e con le linee guida 17, 19 e 20 della SEO, per un importo complessivo pari a euro 13.190.335,77, con un riduzione di euro 3.054.172,32 rispetto al valore 2012;

- 66 (Asse 2) “Attuazione di misure attive e preventive sul mercato del lavoro”, coerente con gli Obiettivi A e C della strategia di Lisbona e con le linee guida 17 e 19 della SEO, per un importo complessivo pari a euro 114.987.069,55, categoria cresciuta di oltre 8 milioni rispetto agli impegni registrati a fine 2012;
- 68 (Asse 2) “Sostegno al lavoro autonomo e all'avvio di imprese”, coerente con gli Obiettivi A e B della strategia di Lisbona e con la linea guida 17 della SEO, per un importo complessivo pari a euro 2.023.942,19, valore in lieve crescita rispetto al 2012;
- 69 (Asse 2) “Misure per migliorare l'accesso all'occupazione ed aumentare la partecipazione sostenibile delle donne all'occupazione per ridurre le discriminazioni di genere sul mercato del lavoro e per riconciliare la vita lavorativa e privata, ad esempio facilitando l'accesso ai servizi di custodia dei bambini e all'assistenza delle persone non autosufficienti”, coerente con le linee guida 17, 18, 19 e 21, per un importo degli impegni nel 2011 pari a euro 1.804.750,66, in aumento rispetto al 2012 di 451.947,16 euro;
- 70 (Asse 2) “Azioni specifiche per aumentare la partecipazione dei migranti al mondo del lavoro, rafforzando in tal modo la loro integrazione sociale”, coerente con l'Obiettivo A della strategia di Lisbona e con le linee guida 17 e 19 della SEO per un importo complessivo pari a euro 6.360.531,18, in leggera diminuzione a fine 2013 rispetto al cumulato al 2012;
- 71 (Asse 3) “Percorsi di integrazione e reinserimento nel mondo del lavoro dei soggetti svantaggiati, lotta alla discriminazione nell'accesso al mercato del lavoro e nell'avanzamento dello stesso e promozione dell'accettazione della diversità sul posto di lavoro”, coerente con gli Obiettivi A, B, C, F e H della strategia di Lisbona e con le linee guida 17 e 19 della SEO, per un importo complessivo pari a euro 25.210.469,15, in forte crescita (quasi 7 milioni) rispetto al valore a fine 2012;
- 72 (Asse 4) “Elaborazione, introduzione e attuazione di riforme dei sistemi di istruzione e di formazione al fine di sviluppare l'occupabilità, rendendo l'istruzione e la formazione iniziale e professionale più pertinenti ai fini dell'inserimento nel mercato del lavoro e aggiornando le competenze dei formatori, nell'obiettivo dell'innovazione e della realizzazione di un'economia basata sulla conoscenza”, coerente con gli Obiettivi G e H della strategia di Lisbona e con le linee guida 18 e 24 della SEO, per un importo complessivo pari a euro 5.369.215,36, in aumento di 644.116,71 euro rispetto al valore del 2012;
- 73 (Asse 4) “Sviluppo di potenziale umano nella ricerca e nell'innovazione, in special modo attraverso studi e formazione post-laurea dei ricercatori, ed attività di rete tra università, centri di ricerca e imprese”, coerente con l'Obiettivo H della strategia di Lisbona e con le linee guida 18 e 23 della SEO, per un importo complessivo pari a euro 65.025.949,85, attestante un incremento di quasi 6 milioni rispetto agli impegni registrati a fine 2012;
- 74 (Asse 4) “Sviluppo di potenziale umano nella ricerca e nell'innovazione, in special modo attraverso studi e formazione post-laurea dei ricercatori, ed attività di rete tra università, centri di ricerca e imprese”, coerente con l'Obiettivo G e H della strategia di Lisbona, e con la linea guida n. 23, per un importo complessivo pari a euro 14.086.650,00, anche in questo caso caratterizzato da un aumento equivalente ad euro 640.935,19 rispetto agli impegni registrati a fine 2012.

Per quanto concerne l'evoluzione del quadro comunitario relativo alle politiche di coesione, è stata svolta un'analisi della coerenza fra quanto programmato e realizzato dalla Regione FVG per l'anno 2013 (cfr. PPO 2013) e gli obiettivi fissati dalla strategia “Europa 2020”. L'analisi, che mira ad esaminare la congruenza fra gli interventi che hanno coinvolto la Regione nel corso del 2013 e la strategia europea, è stata condotta mediante l'elaborazione di due matrici, una relativa alle priorità ed una agli obiettivi di Europa 2020 dove, all'incrocio con i progetti FSE indicati nel PPO del FVG, è stato indicato un livello di coerenza alto, medio-alto, medio, medio-basso, basso. Dei 7 progetti FSE presenti nel PPO 2013, sono stati considerati i primi 6, in

quanto il progetto denominato “Azioni di sistema” non è pertinente con le strategie e le politiche di indirizzo regionale ed europeo.

Lo stesso metodo è stato utilizzato per condurre l’analisi della congruenza tra gli interventi inseriti nel PPO 2013 e gli orientamenti europei per le politiche in favore dell’occupazione 2014-2020.

Come mostra la tabella relativa alle priorità di “Europa 2020”, il livello di coerenza fra gli interventi realizzati dalla Regione nel corso del 2013 e le priorità “Crescita intelligente” e “Crescita per tutti” risulta piuttosto elevato. In particolare modo, la priorità “Crescita intelligente” è riscontrabile nel progetto FSE “Formazione superiore e Alta formazione”, ma anche nei progetti “Integrazione diritto-dovere”, e “Formazione continua”. Mentre i progetti “Svantaggio” e “Formazione Operatori socio-sanitari” trovano una maggiore correlazione con la terza priorità “Crescita per tutti”, seguiti dai progetti “Integrazione diritto-dovere” e “Occupabilità”.

Facilmente spiegabile è anche il livello basso o medio-basso di coerenza che generalmente hanno tutti i progetti indicati nel PPO 2013 con la priorità “Crescita sostenibile”, per via del fatto che tali progetti sono in linea con le strategie del FSE, mentre la priorità in questione è più legata ad altri fondi come il FESR.

Tabella di coerenza tra gli interventi 2013 POR FSE e Priorità di Europa 2020

Priorità Europa 2020	Integraz. diritto-dovere (2 PS)	Form. continua (1 PS)	Occup. (9 PS)	Svantag. (3 PS)	Form. Operatori SA (1 PS)	Form. Superiore e Alta Form. (7 PS)
Progetti FSE						
Crescita intelligente Sviluppare un’economia basata sulla promozione conoscenza, innovazione, istruzione e società digitale	ALTA	ALTA	MEDIO-ALTA	MEDIO-BASSA	MEDIO-ALTA	ALTA
Crescita sostenibile Promuovere un’economia più efficiente sotto il profilo delle risorse rendendola più competitiva, più verde a bassa emissione di carbonio	MEDIO-BASSA	MEDIO-BASSA	MEDIO-BASSA	MEDIO-BASSA	MEDIO-BASSA	MEDIO-BASSA
Crescita per tutti promuovere un’economia con un alto tasso di occupazione che favorisca la coesione sociale e territoriale	MEDIO-ALTA	MEDIO-ALTA	MEDIO-ALTA	MEDIO-ALTA	MEDIO-ALTA	MEDIO-BASSA

Legenda:

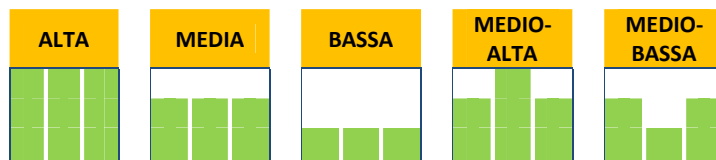
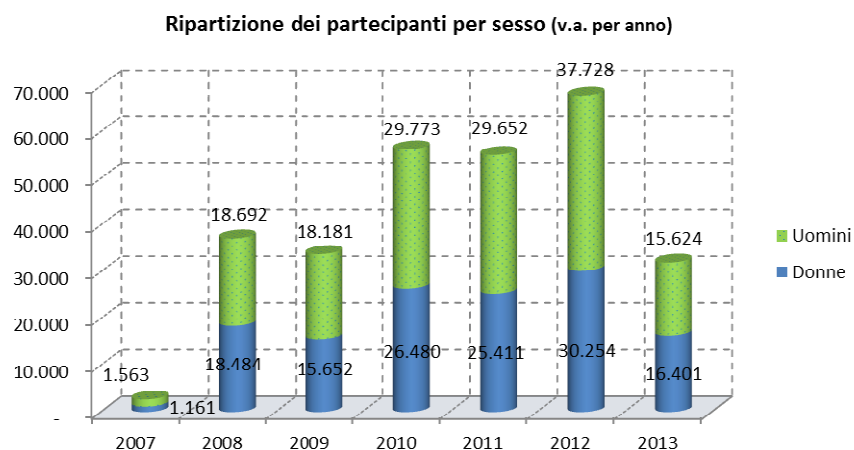


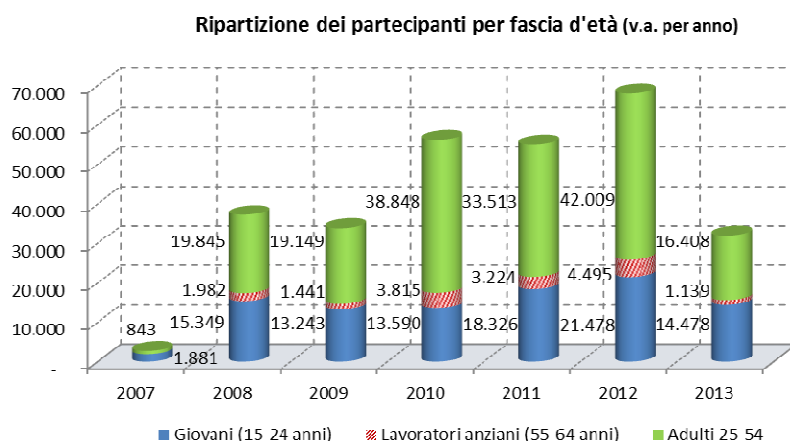
Tabella di coerenza tra gli interventi 2013 POR FSE e obiettivi di Europa 2020

L'analisi della composizione di genere dei partecipanti evidenzia, per la prima volta dall'inizio della programmazione, una leggera prevalenza della componente femminile su quella maschile.



Nel corso del 2013 infatti, le donne che hanno preso parte alle iniziative previste ammontano a 16.401 a fronte di una rappresentanza maschile che si attesta sulle 15.624 unità, tendenza che si allinea al sostanziale equilibrio di genere rilevato negli anni, a dimostrazione dell'attenzione rivolta dal Programma al principio della parità di genere e quindi alle problematiche legate all'inclusione socio-lavorativa delle donne. In termini cumulati, la presenza maschile prevale con una percentuale del 53% del totale dei partecipanti in entrata (in termini assoluti le iniziative poste in essere dalla Regione hanno coinvolto, da inizio programmazione, un totale di 151.213 uomini e di 133.843 donne). Nonostante la presenza maschile prevalga complessivamente su quella femminile, in virtù anche della struttura del mercato del lavoro caratterizzata da una più alta numerosità degli uomini rispetto alle donne, è interessante sottolineare come, ad eccezione del 2009 e del 2013, il livello di partecipazione femminile sia progressivamente aumentato.

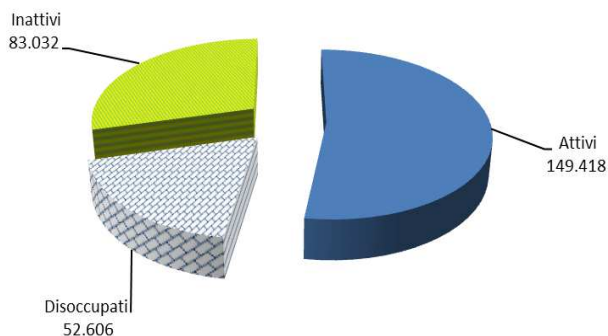
Con riferimento all'età dei partecipanti, la partecipazione giovanile conta in termini assoluti un totale di 14.478 soggetti nel corso del 2013. Nonostante si evidenzia una riduzione rispetto al coinvolgimento dei giovani nel 2012 (21.478 unità), osservando il dato cumulato al 31 dicembre 2013, la percentuale di



partecipazione giovanile alle attività previste dal Programma si mantiene sui livelli delle annualità precedenti, attestandosi sul 34,5% del totale dei partecipanti in entrata. Spostando l'attenzione sul livello di partecipazione della popolazione adulta (25-54 anni), sono 16.408 i partecipanti registrati nel 2013 e poco più di 170.600 quelli al 31 dicembre 2013, per una percentuale sul totale dei partecipanti in entrata di circa il 59,8%. Con riferimento, infine, alla presenza di soggetti di età compresa tra i 55 e i 64 anni, le attività previste dal PO hanno visto il coinvolgimento di 1.139 individui, per un totale cumulato pari a 16.096 (equivalente al 5,6% del totale dei partecipanti in entrata da inizio programmazione).

L'analisi relativa alla variabile *posizionamento nel mercato del lavoro* pone al primo posto in termini di livelli di partecipazione i soggetti attivi (149.418 unità, equivalenti al 52,4% del totale dei partecipanti in entrata) seguiti dagli inattivi (83.032 unità, corrispondenti al 29,1%) e dai disoccupati (52.606, pari al 19,3%).

Ripartizione dei partecipanti per posizione nel mercato del lavoro (v.a. cumulati al 2013)

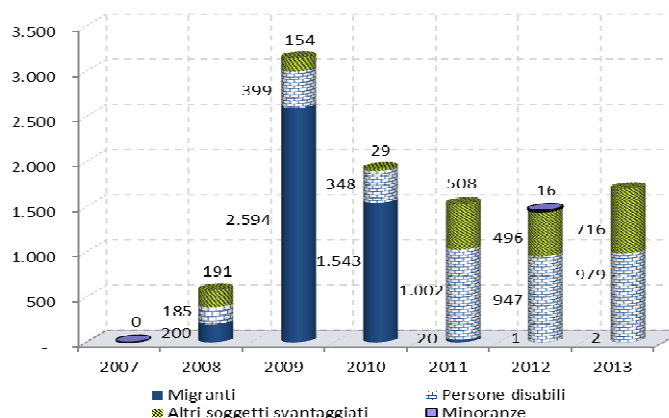


Le percentuali relative al coinvolgimento di inattivi e disoccupati sottolineano la volontà della Regione di offrire una risposta alla problematica del (re)inserimento lavorativo dei soggetti privi di un impiego in una fase critica come quella attuale. Tale considerazione trova fondamento osservando le percentuali di partecipazione delle due categorie di soggetti appena citate che, una volta sommate, sono prossime a quella ottenuta dalla porzione

attiva della popolazione coinvolta nelle iniziative del PO. Rispetto al 2012 diminuisce il numero degli inattivi che frequentano corsi di istruzione e formazione: nel 2013 sono 16.635 i soggetti appartenenti a tale categoria (a fronte dei 18.684 registrati nell'anno precedente), per un totale cumulato, al 31 dicembre 2013, pari 73.631 soggetti (equivalente all'88,7% del totale degli inattivi). Coerentemente con la strategia della Regione di intervenire tempestivamente al fine di consentire al lavoratore espulso dai processi produttivi un pronto reinserimento nel mercato del lavoro, anche nel 2013 il dato relativo ai disoccupati di lunga durata è fermo a livello zero.

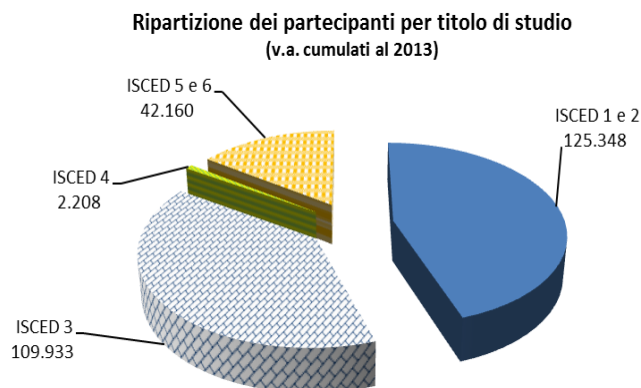
Con riferimento ai *gruppi vulnerabili*, includendo anche i soggetti coinvolti in situazione di crisi, si tratta complessivamente di 79.952 soggetti, rientranti nelle minoranze, nei gruppi di migranti, persone disabili e altri soggetti svantaggiati. Relativamente alle categorie in termini cumulati si conta, al 31 dicembre 2013, un totale di 4.360 *migranti* che ha preso parte alle iniziative previste, seguiti dalle *persone disabili* (3.860 soggetti), dalla categoria *altri soggetti svantaggiati* (2.094 soggetti) e, in ultimo, dai soggetti appartenenti a *minoranze* (16).

Ripartizione dei partecipanti per gruppi vulnerabili (v.a. per anno)



La distribuzione dei partecipanti per *grado di istruzione* evidenzia, infine, come, gli interventi proposti dalla Regione siano stati rivolti a soggetti a prescindere dal grado di istruzione posseduto. In linea con quanto avvenuto nelle annualità precedenti, anche nel 2013, seppur con valori assoluti inferiori rispetto al 2012, il numero dei possessori di titoli di studio di livello ISCED 1 e 2 e ISCED 3 è superiore rispetto a quello dei soggetti in possesso di titoli ISCED 4 e ISCED 5 e 6. In termini assoluti, prevalgono i possessori di titoli di istruzione primaria e secondaria inferiore (ISCED 1 e 2) con poco più di 16.700 soggetti, seguiti da quelli in possesso di titoli di istruzione secondaria superiore (ISCED 3), circa 8 mila soggetti, e da quelli in possesso di titoli di livello ISCED 4 (istruzione post-secondaria non universitaria) e ISCED 5 e 6

(istruzione universitaria), rispettivamente pari a 544 e 6.882 unità. Al pari, in ottica cumulata, al 31 dicembre 2013 i possessori di titoli ISCED 1 e 2 si collocano al primo posto in termini di partecipazione alle iniziative (125.348), seguiti dai soggetti in possesso di titoli ISCED 3 (109.933), ISCED 4 (2.208) e ISCED 5 e 6 (42.160).



Passando, infine, all'elenco dei *maggiori beneficiari dei finanziamenti FSE* per l'annualità 2013 (tab. 6a), come per gli altri anni i soggetti sono prevalentemente enti di formazione, anche se figurano anche Università, Consorzi di ricerca, Fondazioni, imprese sociali, enti locali (Comuni). L'EN.AI.P. e lo IAL si confermano, complessivamente con 3.204 progetti per un totale impegnato di oltre 13 milioni di euro (pari 49,2% del totale annuo), gli enti beneficiari più performanti, seguiti da Job & School, un ente di formazione, studi e ricerche che ha realizzato 827 operazioni per un importo di circa 2,3 milioni di euro. Gli altri enti seguono ad una certa distanza sia in termini di numero di operazioni sia in termini di importo impegnato. Il totale impegnato è stato di circa 27,9 milioni di euro, in contrazione rispetto allo scorso anno (-12 milioni di euro) e pari a circa il 79% degli impegni del POR per l'anno.

Relativamente gli appalti di servizi o lavori più consistenti (cfr. tab. 6b), nel 2013 sono stati approvati due progetti, attualmente in corso di realizzazione. Il primo riguarda l'estensione dei servizi di assistenza tecnica al POR FSE 2007-2014, con affidamento alla società Cles srl l'incarico per la predisposizione della nuova programmazione FSE per il periodo 2014-2020; il secondo riguarda la società Ecoter srl, alla quale è stato affidata, nell'ambito del servizio in capo ad essa relativa alla valutazione indipendente del POR FSE, la realizzazione di un approfondimento tematico relativo all'Economia del Mare. In entrambi i casi, si tratta di affidamenti inferiori a 50mila euro.

Nel 2013 non sono stati effettuati affidamenti in house.

Le aree tematiche ai sensi dell'art. 10 del Regolamento (CE) n. 1081/2006

Con riferimento alle attività ricadenti nelle aree tematiche dell'art. 10 del Regolamento (CE) n. 1081/2006, l'Autorità di Gestione conferma di porre particolare attenzione nella definizione delle operazioni avviate. In particolare, per quanto riguarda il 201, si possono evidenziare gli aspetti di seguito descritti.

a) Integrazione della dimensione di genere nonché eventuali azioni specifiche nel settore

L'Autorità di gestione, in tutti gli avvisi pubblici inerenti l'attuazione di operazioni di carattere formativo evidenzia la necessità di promuovere la più ampia partecipazione della componente femminile alle operazioni finanziate.

I soggetti proponenti, nella individuazione delle operazioni da presentare, sono chiamati a valorizzare quelle operazioni che possano contribuire a favorire l'accesso o la permanenza delle donne negli ambiti lavorativi nei quali sono sottorappresentate.

La pubblicizzazione delle operazioni da parte dei soggetti attuatori deve evidenziare elementi che favoriscano il più ampio coinvolgimento delle donne; le fasi di selezione dei partecipanti

possono contenere criteri finalizzati a elevare la presenza femminile nell'attuazione delle operazioni.

Nel formulario di presentazione delle operazioni devono essere indicate:

- l'eventuale presenza di organismi per la parità e le pari opportunità in fase di progettazione, selezione dei partecipanti, realizzazione dell'operazione;
- l'eventuale presenza di elementi atti a rendere flessibili e adattabili gli orari di realizzazione dell'operazione, finalizzati ad assicurare pari opportunità di accesso;
- l'eventuale presenza di servizi di cura attivabili dai destinatari e funzionali alla partecipazione all'operazione;
- l'eventuale presenza di uno specifico modulo formativo dedicato al tema delle pari opportunità.

b) Azioni intese ad aumentare la partecipazione dei migranti nel mondo del lavoro, rafforzando in tal modo la loro inclusione sociale

Nel corso del 2013 non sono state attivate misure specifiche volte ad aumentare la partecipazione dei migranti nel mondo del lavoro. Occorre peraltro rilevare che i vari avvisi emanati dall'Autorità di gestione e inerenti l'attuazione di operazioni di carattere formativo rientranti nell'area dell'occupabilità e funzionali, quindi, a sostenere l'ingresso o il reingresso nel mondo del lavoro prevedono, fra le varie categorie dei destinatari, anche la popolazione migrante.

c) Azioni intese ad aumentare la partecipazione delle minoranze nel mondo del lavoro, rafforzando in tal modo la loro inclusione sociale

Anche per le minoranze vale quanto detto alla lettera b).

d) Azioni intese a rafforzare l'integrazione nel mondo del lavoro e l'inclusione sociale di altre categorie svantaggiate, incluse le persone con disabilità

Come precedentemente indicato, il PPO 2013 prevede uno specifico progetto "Svantaggio" che si articola in tre programmi specifici.

Il primo, denominato "Formazione a favore di soggetti svantaggiati" (Programma specifico n. 13), promuove la realizzazione di specifici percorsi formativi a favore della popolazione detenuta, tenuto conto:

- dell'Accordo sottoscritto nell'aprile 2011 tra la Regione e il Ministero di Giustizia - Dipartimento per l'Amministrazione Penitenziaria - per la realizzazione del progetto riguardante "*Interventi per il miglioramento dei servizi per l'inclusione socio-lavorativa dei soggetti in esecuzione penale*", a seguito dell'adesione al progetto stesso intervenuta con DGR n. 2903 n. del 22 dicembre 2009,
- degli obiettivi regionali contenuti nella DGR n. 458 del 22 marzo 2012 "Linee guida per la predisposizione dei Piani di Zona" con riferimento particolare al n. 8.1: "*Favorire lo sviluppo di opportunità lavorative e di inclusione sociale per le persone svantaggiate nell'ambito di nuovi accordi pubblico privato, di reti locali di economia solidale e di filiere produttive di economia sociale*" e al n. 9.1 "*Promuovere misure di contrasto alla povertà che accanto agli interventi di integrazione economiche prevedano l'utilizzo di strumenti di re-inserimento lavorativo -sociale secondo una logica di attivazione che miri all'autonomia della persona*",
- degli interventi formativi previsti per l'anno 2013- 2014 a favore di soggetti in situazione di svantaggio, realizzati ai sensi dell'articolo 6 della L.R. 22/2007 e successive modifiche.

L'avviso, emanato nel novembre 2013, ha previsto la realizzazione di operazioni di carattere formativo rivolte alle seguenti categorie di destinatari:

- a) detenuti;
- b) soggetti in esecuzione penale esterna.

In considerazione della specifica tipologia di utenza, l'attuazione delle operazioni avviene d'intesa con la Direzione delle Casa Circondariale sede dell'intervento formativo o con l'Ufficio di esecuzione penale esterna – U.E.P.E – competente per territorio.

Le modalità di collaborazione devono essere descritte da apposita nota o accordo da allegare alla documentazione prodotta in fase di presentazione dell'operazione.

Il secondo programma specifico riguarda la prosecuzione delle attività del programma specifico n. 20 del PPO 2012 – Formazione finalizzata alla ricollocazione dei disabili iscritti nelle liste della L. 68/1999 che si rivolge espressamente alla popolazione in condizioni di disabilità, in particolare a coloro che risultano iscritti presso i Centri per l'impiego alle liste di cui alla legge 68/1999. Si tratta di un programma che dà continuità a quelli analoghi avviati con il PPO 2009. La *governance* delle operazioni prevede l'azione integrata dei centri per l'impiego, cui compete l'individuazione del fabbisogno formativo ai fini della ricollocazione, e del sistema degli enti di formazione accreditati, cui è affidata la conseguente progettazione e realizzazione dell'attività formativa.

L'assetto consolidato delle operazioni ha visto l'azione, in ogni ambito territoriale, di un raggruppamento di enti di formazione, selezionato sulla base di un avviso pubblico, che ha operato in stretto raccordo con i Centri per l'impiego territorialmente competenti.

Per quanto riguarda il terzo programma specifico (n. 15 e denominato "Supporto e sostegno alla partecipazione di utenza svantaggiata alle attività finanziate"), prevede il sostegno alle persone in condizioni di svantaggio per l'accesso alle operazioni formative finanziate a valere sul Fondo sociale europeo o nell'ambito delle attività formative finanziate ai sensi della LR 22/07.

In particolare le operazioni consentono:

- il sostegno alle spese di trasporto pubblico del soggetto interessato per il raggiungimento della sede didattica;
- limitatamente ai soggetti affetti da disabilità fisica o psichica o sensoriale, il sostegno alle spese di trasporto con mezzi speciali;
- limitatamente ai soggetti affetti da disabilità fisica o psichica o sensoriale, il sostegno alle spese di accompagnamento in senso stretto. Per "accompagnamento in senso stretto" si intendono sia l'attività di colui che assiste il disabile nei percorsi da e per la sede didattica sia l'affiancamento di uno specifico docente o tutor nell'ambito dell'attività formativa in senso stretto;
- l'acquisizione di materiale didattico specifico (beni di consumo);
- il noleggio o l'ammortamento di attrezzature, ausili informatici ed elettronici connessi alle esigenze del disabile limitatamente al periodo di effettivo utilizzo nell'ambito dell'operazione.

e) Attività innovative

Il Programma Operativo del Fondo sociale europeo 2007/2013 – Obiettivo 2 – Competitività regionale e Occupazione, di seguito POR, individua nel bene della "conoscenza" uno dei fattori chiave attraverso cui accrescere i vantaggi della competitività ed il valore aggiunto dei beni e dei servizi prodotti. Si viene a stabilire, in tal modo, una centralità del sapere e delle sue

applicazioni che identifica nella formazione, nell'istruzione, nella ricerca e nell'innovazione i vettori portanti su cui basare l'azione di sostegno allo sviluppo del territorio regionale.

In questo senso il POR individua la priorità strategica n. 5 – *“Favorire lo sviluppo ed il rafforzamento di reti interregionali – transnazionali nel campo delle politiche del lavoro, dell'educazione, delle pari opportunità, dell'innovazione e dell'integrazione sociale”*, alla quale dare attuazione, nell'ambito dell'asse 5 – Transnazionalità e interregionalità – con il perseguimento dell'obiettivo specifico M) *“Promuovere la realizzazione e lo sviluppo di iniziative di reti su base interregionale e transnazionale, con particolare attenzione allo scambio di buone pratiche”*.

Il documento *“Pianificazione periodica delle operazioni – PPO – Annualità 2013”*, approvato dalla Giunta regionale con deliberazione n. 275 del 27 febbraio 2013 prevede la realizzazione del programma specifico n. 21– Internazionalizzazione dei dottorati di ricerca presso le Università regionali. Attraverso tale programma si intende favorire l'ampliamento dell'offerta di dottorati di ricerca, anche interateneo, e declinare la finalità di facilitare ai dottorandi delle Università regionali, lo svolgimento del periodo di ricerca all'estero necessario per la successiva acquisizione del certificato Doctor Europaeus nel rispetto delle condizioni della Confederazione delle Conferenze dei Rettori dei Paesi dell'Unione europea, recepite dalla *European University Association (EUA)*.

La Confederazione delle Conferenze dei Rettori dei Paesi dell'Unione Europea (Confederation of European Union Rectors' Conferences) è l'organo ufficiale di rappresentanza delle Conferenze dei Rettori presenti nei Paesi membri dell'Unione Europea e di alcuni membri associati (Confederazione Svizzera, Islanda, Norvegia). Le finalità della Confederazione si attuano nel formulare e rappresentare gli orientamenti comuni delle Conferenze che vi aderiscono per influenzare le politiche dell'Unione Europea nel campo della formazione superiore e della ricerca, fornire informazioni ai suoi membri sulle tematiche principali e gli sviluppi nel campo della formazione superiore e della ricerca, intraprendere studi, analisi o progetti secondo le indicazioni della Assemblea Generale dei Membri della Confederazione.

In tale contesto, con il programma specifico n. 21 si è inteso sostenere il conseguimento del dottorato di ricerca con la certificazione Doctors Europaeus. La certificazione Doctor Europaeus di seguito (D.E.) è una certificazione aggiuntiva al titolo di Dottore di ricerca rilasciato a livello nazionale. Tale certificazione deve rispettare le condizioni della Confederazione delle Conferenze dei Rettori dei Paesi dell'Unione europea, recepite dalla *European University Association (EUA)*.

Con il medesimo programma specifico n. 21 si è inteso inoltre valorizzare l'alta formazione nei settori a vocazione umanistica con riserva di un numero minimo di dottorati agli ambiti disciplinari rientranti nel macrosettore ERC *“sociale sciences and humanities”*.

Con l'avviso emanato con decreto n. 1673/LAVFOR.FP/2013 del 4 aprile 2013 ed in coerenza con quanto previsto dalla *“Scheda Università”*, l'AdG ha invitato l'Università degli studi di Trieste, l'Università degli studi di Udine, la Scuola Internazionale Superiore di Studi Avanzati – SISSA – di Trieste a presentare proposte progettuali per l'attivazione di percorsi di dottorato in cui fosse previsto un periodo minimo di 6 mesi di permanenza all'estero. Si tratta di un sostegno al conseguimento del dottorato di ricerca con la certificazione di DOCTOR EUROPAEUS, con l'obiettivo di favorire percorsi di dottorato di ricerca che prevedano anche la mobilità transazionale dei ricercatori. In particolare l'avviso ha previsto il finanziamento di almeno 10 borse di dottorato a favore di laureati in materie umanistiche e di almeno 10 borse afferenti a corsi di dottorato interateneo.

f) Azioni transnazionali e/o interregionali

Valgono le indicazioni di cui alla precedente lettera e).

g) Descrizione di una buona prassi

Il Programma Operativo del Fondo sociale europeo 2007/2013 – Obiettivo 2 – Competitività regionale e Occupazione, di seguito POR, nel fare suo uno degli obiettivi strategici fissati dal Consiglio di Lisbona e riaffermato dalla Comunicazione della Commissione europea EU 2020 del marzo 2010 – COM (2010)2020, individua nel bene della “conoscenza” il fattore chiave attraverso cui accrescere i vantaggi della competitività ed il valore aggiunto dei beni e dei servizi prodotti. Si viene a stabilire, in tal modo, una centralità del sapere e delle sue applicazioni che identifica nella formazione, nell’istruzione, nella ricerca e nell’innovazione i vettori portanti su cui basare l’azione di sostegno allo sviluppo del territorio regionale.

In questo senso il POR individua la priorità strategica n. 5 – *“Favorire lo sviluppo ed il rafforzamento di reti interregionali – transnazionali nel campo delle politiche del lavoro, dell’educazione, delle pari opportunità, dell’innovazione e dell’integrazione sociale”*, alla quale dare attuazione, nell’ambito dell’asse 5 – Transnazionalità e interregionalità – con il perseguimento dell’obiettivo specifico M) *“Promuovere la realizzazione e lo sviluppo di iniziative di reti su base interregionale e transnazionale, con particolare attenzione allo scambio di buone pratiche”*.

Il Documento di pianificazione periodica delle operazioni – PPO – Annualità 2013 – approvato dalla Giunta regionale con deliberazione n. 275 del 27 febbraio 2013 e successive modifiche e integrazioni, di seguito PPO 2013, ha inteso tenere ben presenti tali aspetti, con la previsione del programma specifico n. 23 – Mobilità in entrata e in uscita di ricercatori – da attuare nel quadro del menzionato asse 5 del POR.

In coerenza con quanto previsto dalla “Scheda Università” e in considerazione della necessaria complementarità del programma specifico di cui al presente avviso con l’esistente Programma TALENTS sviluppato e gestito dal Consorzio per l’Area di ricerca scientifica e tecnologica di Trieste, l’Autorità di gestione ha invitato il suddetto Consorzio a presentare una proposta progettuale articolata nelle seguenti attività:

- attività 1: *Assegni di ricerca destinati a ricercatori residenti o domiciliati all’estero – Paesi dell’Unione europea e dell’associazione europea per il libero scambio (Islanda, Liechtenstein, Norvegia, Svizzera) - per svolgere progetti presso una delle istituzioni scientifiche afferenti al Coordinamento degli Enti di ricerca del Friuli Venezia Giulia o aziende impegnate in attività di R&S insediate in regione.*

L’attività 1 è finalizzata a:

- rafforzare il potenziale di capitale umano qualificato proveniente dall’estero a beneficio del sistema regionale pubblico e privato della ricerca;
- contribuire all’occupabilità di laureati, consentendo lo sviluppo di progetti con approccio bottom-up e piena libertà nella scelta del settore scientifico di riferimento;
- sostenere la formazione e lo sviluppo professionale nel campo del settore della ricerca e dell’innovazione, conformemente ai principi stabiliti dalla Carta Europea dei Ricercatori⁸.

È previsto il finanziamento di assegni di ricerca di cui all’articolo 22 della legge 240/2010 della durata massima di 18 mesi, rivolti a laureati o dottori di ricerca residenti o domiciliati all’estero - Paesi dell’Unione europea o dell’associazione europea per il libero scambio (Islanda, Liechtenstein, Norvegia, Svizzera) - i quali intendono svolgere progetti di ricerca presso organismi di ricerca, sia pubblici che privati, localizzati nel Friuli Venezia Giulia e facenti parte del Coordinamento degli Enti di ricerca regionali, o presso aziende impegnate

⁸ <http://ec.europa.eu/euraxess/index.cfm/rights/europeanCharter>

in attività di R&S insediate in regione, fatti salvi i periodi di formazione fuori sede regionale per esigenze scientifiche.

Sono *destinatari* dell'attività in argomento gli individui che, al momento della presentazione del progetto, dimostrano di avere i seguenti requisiti:

- avere residenza o domicilio in un Paese dell'Unione europea o dell'associazione europea per il libero scambio (Islanda, Liechtenstein, Norvegia, Svizzera)
 - essere in possesso di uno dei seguenti titoli di studio:
 - diploma di laurea di cui all'ordinamento preesistente al DM del Ministero dell'Università e della Ricerca scientifica e tecnologica 3 novembre 1999, n. 509;
 - laurea specialistica di cui all'ordinamento introdotto dal DM del Ministero dell'Università e della Ricerca scientifica e tecnologica 3 novembre 1999, n. 509;
 - laurea magistrale di cui all'ordinamento introdotto con DM 22 ottobre 2004, n. 270;
 - titolo accademico conseguito all'estero dichiarato equipollente o equivalente ai titoli di cui ai punti precedenti.
 - avere svolto per almeno 4 anni dal momento del conseguimento del titolo documentata attività di ricerca a tempo pieno presso università, centri di ricerca, imprese, laboratori o altre strutture pubbliche o private anche in materie non strettamente attinenti al progetto di ricerca che si intende realizzare;
- *attività 2: Assegni di ricerca destinati a ricercatori residenti o domiciliati in Friuli Venezia Giulia per svolgere progetti presso un'istituzione scientifica o azienda estera - Paesi dell'Unione europea e dell'associazione europea per il libero scambio (Islanda, Liechtenstein, Norvegia, Svizzera) - impegnata in attività di R&S, con obbligo di rientro in Friuli Venezia Giulia;*

La attività 2 è finalizzata a:

- sviluppare collaborazioni di lungo termine tra istituzioni scientifiche regionali e centri di ricerca esteri;
- contribuire all'occupabilità di laureati, consentendo lo sviluppo di progetti con approccio bottom-up e con piena libertà nella scelta del settore scientifico di riferimento;
- sostenere la formazione continua e lo sviluppo professionale nel campo del settore della ricerca e dell'innovazione, conformemente ai principi stabiliti dalla Carta Europea dei Ricercatori⁹;

In particolare si prevede il finanziamento di assegni di ricerca all'estero di cui all'articolo 22 della legge 240/2010, rivolti a laureati o dottori di ricerca, residenti o domiciliati in Friuli Venezia Giulia, i quali intendono svolgere progetti di ricerca presso organismi di ricerca, pubblici o privati, o aziende impegnate in attività di R&S in Paesi esteri - Paesi dell'Unione europea e dell'associazione europea per il libero scambio (Islanda, Liechtenstein, Norvegia, Svizzera). Il progetto di ricerca deve avere una durata complessiva massima di 18 mesi, di cui 2/3 da svolgersi all'estero e 1/3 da trascorrere obbligatoriamente in una delle istituzioni scientifiche o aziende della regione Friuli Venezia Giulia.

Sono destinatari dell'attività in argomento gli individui che, al momento della presentazione del progetto, dimostrano di avere tutti i seguenti requisiti:

- avere **residenza o domicilio** sul territorio della regione Friuli Venezia Giulia;
- trovarsi alla data di presentazione del progetto in una delle seguenti situazioni:
 - **diploma di laurea** di cui all'ordinamento preesistente al DM del Ministero dell'Università e della Ricerca scientifica e tecnologica 3 novembre 1999, n. 509
 - **laurea specialistica** di cui all'ordinamento introdotto dal DM del Ministero dell'Università e della Ricerca scientifica e tecnologica 3 novembre 1999, n. 509;

⁹ <http://ec.europa.eu/euraxess/index.cfm/rights/europeanCharter>

- **laurea magistrale** di cui all'ordinamento introdotto con DM 22 ottobre 2004, n. 270;
- **titolo accademico conseguito all'estero** dichiarato equipollente o equivalente ai titoli di cui ai punti precedenti.
- **avere svolto per almeno 4 anni dal documentata attività di ricerca a tempo pieno** presso università, centri di ricerca, imprese, laboratori o altre strutture pubbliche o private anche in materie non attinenti al progetto di ricerca che si intende realizzare.

La "Scheda Università"

La Scheda Università - approvata dal Sottocomitato Risorse Umane del QSN Quadro Strategico Nazionale FSE 2007/2013 nel corso 2009 - sancisce che "nel caso in cui le Università ed i soggetti equiparati siano gli unici in grado di realizzare l'intervento per ragioni di competenze tecniche, esclusività istituzionale, territorialità ed economicità e qualora i quattro fattori ricorrano contestualmente, le amministrazioni potranno procedere ad una chiamata a progetto di questi soggetti ed al successivo affidamento delle risorse, previa valutazione delle proposte progettuali". La Scheda, prevista nelle "Linee guida per la realizzazione di operazioni cofinanziate dal Fondo sociale europeo" che disciplinano le procedure di gestione del POR, riguarda quindi i finanziamenti da parte della Regione a favore dei soggetti identificati dalla "Scheda Università" che, in Friuli Venezia Giulia, sulla base di quanto previsto dall'articolo 51, comma 6 della legge 449/97, si identificano nell'Università degli Studi di Trieste, nell'Università degli Studi di Udine, nella Scuola internazionale Superiore di Studi Avanzati – SISSA – di Trieste e nell'Area di Ricerca di Trieste.

Nel 2013, in questo ambito, è stato realizzato il Programma specifico 20, inerente la formazione avanzata in innovazione ed imprenditoria scientifica per dottorandi delle Università regionali. Si tratta della terza edizione del Master in Complex Actions – MCA, attuato dalla Scuola Internazionale di Studi Superiori Avanzati – SISSA – di Trieste, con la partecipazione di istituzioni italiane ed europee.

Proseguono, inoltre, nel 2013 i programmi specifici di carattere pluriennale afferenti i PPO delle annualità precedenti, in particolare:

- al programma specifico n. 36 "Azioni di sistema Alpe Adria" del PPO 2012, cui si è fatto dettagliatamente cenno nel paragrafo "Attività innovative";
- al programma specifico n. 50 "Sostegno a processi di creazione d'impresa", del PPO 2011, cui è stata data concreta attuazione nei primi mesi del 2012. Attraverso tale programma specifico si intende principalmente sostenere:
 - l'occupabilità di giovani con un alto livello di istruzione, i quali integrano e utilizzano le conoscenze e le competenze specialistiche acquisite nel corso di studi o di altre collaborazioni nella ricerca, per lo sviluppo commerciale e gestionale di nuove imprese;
 - la nascita di Spin-Off di ricerca in quanto modalità attraverso cui creare occupazione altamente qualificata e sostenere il trasferimento tecnologico nonché valorizzare il sapere e le tecnologie sviluppate nell'ambito degli organismi di ricerca;
 - il consolidamento delle attività in rete per la ricerca e il trasferimento tecnologico tra centri di ricerca e imprese.

2.2. Informazioni sul rispetto del diritto comunitario

Non ci sono informazioni da riportare, con riferimento all'annualità 2013, relative al rispetto del diritto comunitario.

L'Autorità di Gestione assicura l'applicazione ed il rispetto della regolamentazione in materia di appalti pubblici e di aiuti di stato nell'ambito dell'attuazione del Programma Operativo.

Le operazioni finanziate dal Programma operativo sono attuate nel pieno rispetto della normativa comunitaria in materia di appalti pubblici, e segnatamente delle pertinenti regole

del Trattato CE, delle Direttive 2004/17/CE e 2004/18/CE del Parlamento Europeo e del Consiglio, della Comunicazione interpretativa della Commissione sul diritto comunitario applicabile agli appalti non disciplinati o solo parzialmente disciplinati dalle direttive "appalti pubblici" C(2006)3158 del 24.07.2006, di ogni altra normativa comunitaria applicabile, nonché della relativa normativa di recepimento nazionale e regionale.

L'Autorità di Gestione assicura anche il controllo sugli affidamenti svolti da parte degli Organismi Intermedi.

2.3. Problemi significativi incontrati e misure prese per risolverli

Nella presente Sezione si relaziona sul parere 2013 reso dall'Autorità di audit sulla spesa certificata nel 2012 sulla base delle risultanze degli audit di sistema e delle operazioni condotti nell'annualità di audit 1 luglio 2012 - 30 giugno 2013. Nel predetto periodo non si sono verificati problemi significativi nell'attuazione del POR FSE. L'Autorità di gestione e l'Autorità di certificazione hanno garantito efficacia al sistema di gestione e controllo e sane procedure finanziarie, assicurando le necessarie azioni di follow up alle osservazioni segnalate dall'Autorità di audit.

Come noto, annualmente l'Autorità di audit presenta alla Commissione europea il parere previsto dall'art. 62, par.1, lett. d), punto ii) del Regolamento (CE) n.1083/2006 sulla conformità del sistema di gestione e controllo alle pertinenti prescrizioni degli articoli da 58 a 62 del Regolamento (CE) n.1083/2006 e della sezione 3 del Regolamento (CE) n.1828/2006 nonché sull'efficace funzionamento del sistema stesso. Il predetto parere ha ad oggetto la spesa certificata nell'anno solare precedente. A supporto delle conclusioni espresse nel parere, l'Autorità di audit predispone il rapporto annuale di controllo previsto dall'art. 62, par. 1, lett. d), punto i) del Regolamento (CE) n.1083/2006 con il quale dà conto delle risultanze delle attività di audit di sistema e di audit delle operazioni effettuate nel periodo di riferimento, secondo il piano di lavoro stabilito con la Strategia di audit. Si evidenzia che il parere annuale è oggetto di accettazione da parte della Commissione europea, che si esprime sull'adeguatezza del lavoro di audit sottostante e sulla congruenza tra le risultanze di tale lavoro, esposto nel rapporto annuale di controllo, e la valutazione espressa nel parere.

Ciò premesso, con atto prot. n. 595 del 23 dicembre 2013 è stato espresso il *parere senza riserve* sulla spesa certificata nel 2012. A supporto del predetto parere è stato predisposto il *rapporto annuale di controllo* (prot. n. 594 di pari data).

Detto parere è stato espresso sulla base della valutazione combinata del livello di affidabilità alto del sistema di gestione e controllo, accertato con gli audit di sistema, e del tasso di spesa irregolare rilevato con gli audit delle operazioni, inferiore al tasso di materialità tollerato del 2%. Dette irregolarità non sono state computate nel tasso di errore in quanto adeguatamente trattate dall'AdG e dall'AdC secondo quanto richiesto dalla Commissione europea con il documento "*Linee guida sul trattamento degli errori comunicate in occasione dei rapporti annuali di controllo*" COCOF 11-0041-01-IT.

Il lavoro di audit è stato condotto sulla base della Strategia di audit approvata dalla Commissione Europea e aggiornata trimestralmente nel corso dell'attuazione del PO e, in linea con quanto previsto dalla stessa, si è articolato nei seguenti passaggi:

- Audit di sistema sull'Autorità di Gestione e di Certificazione;
- Audit dei campioni di operazioni.

In merito agli **Audit di sistema condotti sull'Autorità di Gestione e di Certificazione** del programma, poiché i precedenti audit di sistema hanno confermato un grado di affidabilità elevato del sistema di gestione e controllo e, non essendo intervenute nelle annualità

considerate modifiche sostanziali allo stesso, l'Ada ha deciso, per la VI annualità di audit, di focalizzare l'attenzione su specifici requisiti chiave/criteri che si elencano di seguito:

Organismi sottoposti a system audit	Periodo di audit	Scopo dell'audit	Livello di affidabilità
Autorità di gestione	24/09/2012 17/12/2012	Conformità e funzionamento sistema di gestione e controllo sugli specifici requisiti chiave/criteri: 1. requisito chiave n. 3/Criterio 2 "esistenza di regole di esigibilità nazionali per il Programma"; 2. requisito chiave n.4/Criterio 4 "verifiche in loco".	Livello di affidabilità alto per tutti i Criteri/Requisiti chiave del Sistema di gestione e controllo sottoposti ad audit di sistema
Autorità di certificazione	24/09/2012 20/12/2012	Conformità e funzionamento sistema di gestione e controllo sugli specifici requisiti chiave/criteri: 1. requisito chiave n. 3/Criterio 5 "Calcolo e riconciliazione delle richieste di pagamento".	Livello di affidabilità alto per tutti i Criteri/Requisiti chiave del Sistema di gestione e controllo sottoposti ad audit di sistema

In merito al primo requisito chiave, relativo all'audit condotto sull'AdG, l'Ada ha verificato la conformità della metodologia adottata dall'AdG nel processo di definizione delle nuove Tabelle standard di costi unitari, denominati "Costi unitari fissi" approvati con la deliberazione della Giunta Regionale n. 514 del 29/3/2012 ed ha espresso in merito un parere positivo contenuto nel Rapporto del 12/12/2012. L'accertamento è stato condotto sulle modalità di istituzione dei costi semplificati e sul metodo utilizzato per la loro determinazione, che si è rivelato giusto, equo e verificabile.

Per quanto riguarda il secondo requisito chiave relativo ai controlli in loco effettuati dall'AdG, si è ritenuto opportuno verificare nuovamente le procedure relative ai controlli di primo livello in loco (in itinere) sia in relazione al rischio rappresentato dalla natura immateriale delle operazioni di formazione, che in connessione alla recente introduzione dei costi semplificati per i quali assume centralità la verifica dei processi in itinere.

La verifica di tale criterio è stata condotta tramite test di conformità su un campione di 25 operazioni tra quelle sottoposte a verifiche in loco da parte dell'AdG nell'annualità 2012. L'analisi ha riguardato nello specifico le modalità, la tempistica e la copertura del controllo posto in essere dall'AdG, gli esiti della verifica non hanno evidenziato l'esistenza di particolari anomalie/irregolarità.

In merito al terzo requisito chiave, che riguarda invece i controlli effettuati sull'Autorità di certificazione, la verifica è stata condotta eseguendo una ricognizione dei dati contabili di entrata fino agli avvisi d'incasso del 20 giugno 2012, riferiti al cofinanziamento comunitario e nazionale (L.n.183/1987) così come risultanti dai documenti Allegato X "certificato e dichiarazione di spesa e domanda di pagamento intermedio" a partire dalla I certificazione di spesa fino alla certificazione del 30 aprile 2012. La suddetta ricognizione si è estesa, inoltre, alla verifica dei files excel dell'AdC conservati a corredo delle predette certificazioni di spesa ed al suo sistema informativo per il trattamento delle domande di pagamento. I risultati della verifica hanno dato esito positivo confermando che l'AdC è in grado di condurre in tempo utile le verifiche di propria pertinenza sulle informazioni e sui dati sottostanti le dichiarazioni di spesa e conseguentemente garantire la legalità e regolarità delle stesse.

Relativamente agli audit di sistema l'Ada, pertanto, non ha riscontrato problemi di carattere sistematico quindi ha confermato, anche per questa annualità, l'esistenza di un sistema

strutturato conformemente alle pertinenti disposizioni comunitarie e, in relazione agli ambiti verificati, funzionante.

Per quanto riguarda gli **audit dei campioni di operazioni**, il campione è stato selezionato dall'AdA nell'ambito delle operazioni certificate nell'annualità 2012 (VII, IX e X certificazione), tali operazioni sono state divise in due universi: a) operazioni con importi di certificazione positivi, b) operazioni con importi certificati negativi o nulli.

Sulle **operazioni con importi di certificazione positivi** (oltre 10.000 operazioni) le verifiche sono state effettuate su un campione di circa 46 operazioni per accertare la conformità delle stesse ai criteri di selezione del Programma operativo, la regolarità della loro attuazione e della relativa documentazione di spesa, nonché il rispetto della normativa pertinente. Gli esiti delle verifiche hanno evidenziato l'esistenza di una sola spesa non regolarmente certificata relativa ad un'azione di assistenza tecnica affidata con regolare gara. L'errore riscontrato, di carattere materiale, è risultato tuttavia sistemico determinando, così, un tasso di irregolarità relativo alla spesa certificata nel 2012 pari allo 0,19%, inferiore comunque alla soglia di rilevanza del 2%. Per quanto riguarda, invece **le operazioni con importi certificati negativi o nulli**, è stata sottoposta a verifica l'intera popolazione certificata con tali valori (circa 23 operazioni) ma l'AdA ha potuto accertare per le stesse la correttezza della decertificazione operata dall'AdG.

L'AdG con nota n.57683 del 2/10/2013 ha, infatti, confermato le azioni di follow up (anche riferite alla precedente annualità) e la pronta trattazione degli errori con la decertificazione delle spese e l'AdA ha operato un riscontro delle azioni correttive richieste.

Gli esiti degli audit delle operazioni combinati con gli esiti degli audit di sistema condotti sulle Autorità e sugli organismi del Sistema di gestione e controllo del POR FSE hanno consentito all'AdA di concludere positivamente sull'efficacia del sistema di gestione e controllo. I risultati del campione, in termini di spesa irregolare rilevata, hanno confermato l'efficacia del sistema di gestione e controllo e il livello di affidabilità alta del sistema.

Di seguito si riporta la tabella relativa alle spese dichiarate e agli Audit dei campioni.

Spese dichiarate e Audit dei campioni	Importo in €	%
Spese dichiarate nell'anno di riferimento (2012)	70.440.041,52	
Spese dell'anno di riferimento sottoposte ad audit nell'ambito del campione su base casuale	764.442,30	1,09
Importo e percentuale (tasso di errore) delle spese irregolari nel campione su base casuale	51.569,83	6,75%
Tasso di errore proiettato totale		0,19
Altre spese controllate	7.390.001,33	
Importo delle spese irregolari in un altro campione di spesa	3.457,67	
Totale delle spese dichiarate cumulativamente	156.504.099,40	
Percentuale del Totale delle spese controllate cumulativamente sul totale cumulativo delle spese dichiarate		5,21

2.4. Modifiche nell'ambito dell'attuazione del Programma operativo

Nel corso del 2013 è stata approvata la riprogrammazione del piano finanziario del POR al fine di assicurare un contributo di solidarietà a favore delle regioni Emilia Romagna, Lombardia e Veneto colpite dal terremoto del maggio 2012, in conformità all'articolo 33, comma 1, lettere a) e b) del regolamento (CE) n. 1083/2006. L'ammontare delle risorse da riprogrammare per il POR FSE Friuli Venezia Giulia, pari a euro 2.590.540,00, deriva da quanto stabilito dal MISE con

la nota prot. 0014041-U del 12 ottobre 2012, che prende in considerazione il peso percentuale dei singoli PO e l'ammontare delle risorse non ancora assegnate.

Per i dettagli sulle variazioni del piano finanziario si rimanda a quanto già presentato al par. 2.1.1.

2.5. Modifiche sostanziali a norma dell'articolo 57 del Regolamento (CE) n. 1083/06

Con riferimento all'annualità 2013, non sono da rilevare modifiche sostanziali a norma dell'art. 57 del Regolamento (CE) n. 1083/06.

2.6. Complementarità con altri strumenti

La Regione autonoma Friuli Venezia Giulia prevede forme e modalità operative di coordinamento dei due Programmi Operativi Regionali cofinanziati dai Fondi Strutturali nel quadro delle attività più generali di programmazione delle politiche di sviluppo regionali.

Nell'ambito del principio di complementarità tra Fondi comunitari, nel corso del 2013 è stato assicurata la partecipazione reciproca delle Autorità di gestione dei POR FSE e FESR Obiettivo Competitività Regionale ed Occupazione della Regione Autonoma Friuli Venezia Giulia ai rispettivi Comitati di Sorveglianza. In particolare l'Autorità di Gestione del POR FESR ha partecipato alla riunione del Comitato di Sorveglianza del POR FSE del 19 Giugno 2013 mentre l'Autorità di gestione del POR FSE ha partecipato al Comitato di Sorveglianza del POR FESR del 12 giugno 2013.

La Regione, attraverso un programma esterno parallelo del POR FESR 2007/2013, ha aderito al **Piano di Azione Coesione (PAC) nell'aprile 2013**, nel quadro della condivisione avvenuta in precedenza con il Gruppo di Azione istituito in seno al PAC e di cui il MISE-DPS ha preso formalmente atto con propria Nota prot. 0004482-U del 09.04.2013. Con un aggiornamento dell'estate 2013 la Regione Friuli Venezia Giulia ha deciso, d'intesa con il Ministero dello Sviluppo Economico, di far confluire maggiori risorse all'interno del Programma esterno parallelo per l'attuazione fra l'altro, di azioni specificatamente dedicate al tema dell'occupazione, in particolare "giovanile".

In tal senso e con riferimento ai pesanti effetti generati dalla congiuntura economica sul contesto produttivo e occupazionale della regione, uno specifico pacchetto di risorse, pari a 19,035 milioni di euro (interamente a carico del FdR ex legge n. 183/87), è stato dedicato ad avviare un intervento sperimentale preparatorio alla programmazione del Fondo sociale europeo per il periodo 2014-2020 attraverso azioni che fanno riferimento ai dispositivi normativi di carattere nazionale/europeo di recente emanazione. In particolare:

- la *Legge 28 giugno 2012, n. 92* che, fra l'altro, prevede l'erogazione di formazione a favore di beneficiari di ammortizzatori sociali per i quali lo stato di disoccupazione costituisca un requisito;
- la *Raccomandazione del Consiglio dell'Unione europea del 22 aprile 2013* sull'istituzione di una Garanzia per i giovani che raccomanda agli Stati membri di garantire che tutti i giovani di età inferiore ai 25 anni ricevano un'offerta qualitativamente valida di lavoro, prosecuzione degli studi, apprendistato o tirocinio entro 4 mesi dall'inizio della disoccupazione o dall'uscita dal sistema d'istruzione formale; tra l'altro, in vista della piena attuazione di questa garanzia (da realizzarsi nel periodo di programmazione 2014-2020), viene precisato di avvalersi al massimo delle possibilità di finanziamento derivanti dal periodo 2007-2013;
- il *Decreto legge n.76 del 28 giugno 2013*, con riferimento al *Titolo I "misure straordinarie per la promozione dell'occupazione giovanile e coesione sociale"* del 28/06/2013.

In questo quadro, pertanto, si è inteso **attivare misure di politica attiva finalizzate a aumentare l’inserimento lavorativo dei giovani**, promuovere il successo formativo e professionale di tutti i giovani, attivare i giovani NEET e contribuire alla nascita di nuove imprese, con particolare attenzione ai settori emergenti e con specifica attenzione e priorità alle donne. Parallelamente una quota delle risorse finanziarie disponibili è stata destinata alla realizzazione di misure di politica attiva nei riguardi dei lavoratori disoccupati o sospesi dal lavoro.

2.7. Sorveglianza e valutazione

Nel corso del 2013 sono proseguite le necessarie attività relative al sistema di sorveglianza e valutazione, al fine di assicurare il miglioramento costante della qualità, dell’efficacia e dell’efficienza del Programma.

La seduta del Comitato si è svolta il 19 giugno 2013 a Trieste, con il seguente ordine del giorno:

1.	del giorno	Approvazione dell’ordine
2.	seduta del Comitato di sorveglianza	Verbale della precedente
3.	approvazione del Rapporto Annuale di Esecuzione per il 2012	Presentazione e
4.	avanzamento del Programma Operativo nel 2013	Informativa sullo stato di
5.	di audit	Informativa sulle attività
6.	buona pratica	Presentazione di una
7.	di valutazione	Informativa sulle attività
8.	sull’attuazione del Piano di comunicazione	Informativa
9.	per la predisposizione del Programma operativo del Fondo Sociale Europeo 2014/2020	Avanzamento dei lavori
10.		Varie ed eventuali

I lavori si sono svolti regolarmente, evidenziandosi il complessivo buono stato di avanzamento del Programma operativo.

Con riferimento alle attività di valutazione, nell’ambito del servizio in carica al Valutatore indipendente, è prevista la produzione di due rapporti di approfondimento tematico a cadenza

annuale (il primo nel 2013, il secondo nel 2014) su ambiti di particolare interesse per l'Amministrazione Regionale.

Per l'annualità 2013, l'AdG ha scelto di dedicare il rapporto di approfondimento agli interventi finanziati dall'Asse 4 – Capitale Umano – del PO nell'ambito dell'attuazione del Polo Formativo "Economia del Mare". Attraverso la valutazione tematica sono stati approfonditi tutti i differenti aspetti legati all'attuazione degli interventi del Polo, dalle fasi di implementazione del Polo stesso, all'impostazione strategica, fino alla valutazione dei risultati.

3. ATTUAZIONE IN BASE ALLE PRIORITÀ

Di seguito si riportano i dati quantitativi inerenti alle realizzazioni per ciascun Asse e obiettivo specifico, cui segue un'analisi qualitativa delle operazioni realizzate.

Complessivamente nel corso del 2013 si registrano 1.313 *progetti approvati* che, sommati a quelli delle annualità precedenti, determinano a livello di Programma un totale di 49.279 progetti approvati. Nel dettaglio dei singoli assi, l'Asse 4 è quello con riferimento al quale è stato approvato il maggior numero di progetti (881), seguito dall'Asse 2 (498) e dall'Asse 3 (318). Si precisa che:

- per quanto riguarda l'asse 1, le operazioni relative alla formazione nell'apprendistato sono state stornate poiché finanziate con risorse di carattere nazionale;
- con riguardo all'Asse 2, parte delle operazioni relative all'attuazione dell'accordo del febbraio 2009 sono state ricondotte all'asse 1 in quanto i partecipanti sono risultati essere sospesi dal lavoro e, quindi, occupati.

In termini di *progetti avviati*, sono 1.445 riferiti all'annualità 2013 e 49.699 quelli complessivi da inizio programmazione. Se confrontato con il dato al 31 dicembre 2012, il totale dei progetti avviati risulta essere, al 31 dicembre 2013, maggiore rispetto a quello dei progetti approvati. Alla base di questo risultato, in controtendenza rispetto a quello registrato al 31 dicembre 2012, risiedono gli spostamenti dei progetti dall'Asse 2 all'Asse 1 nonché gli interventi effettuati sull'Asse 1 di cui si è detto. Si precisa allo stesso tempo come la presenza di un numero di progetti/destinatari avviati superiore a quello dei progetti/destinatari approvati possa essere altresì riconducibile al fatto che i soggetti attuatori degli interventi siano in condizione di avviare le attività, sotto la propria responsabilità, prima dell'approvazione formale del corso; in tal caso, se i progetti/destinatari non fossero approvati, le spese risulterebbero interamente a carico del soggetto attuatore che si è assunto il rischio.

In ultimo nel corso del 2013 i *progetti conclusi* ammontano a 2.132. Osservando il dato per l'intero periodo di programmazione il totale dei progetti conclusi è di 46.216. In questo contesto occorre ricordare come il divario tra il numero di progetti avviati e conclusi dipenda in larga misura dalla durata dei progetti stessi che può frequentemente oltrepassare l'anno di attività.

Tabella 7. Numero di progetti per Asse. Dati per anno e cumulati

Tot. progetti per Asse	2007	2008	2009	2010	2011	2012	2013	Totale cumulato al 31.12.2013
Asse 1								
Approvati	2.608	6.017	13.859	2.193	1.661	3.858	- 531	29.665
Avviati	2.608	5.965	14.020	2.762	1.272	3.987	- 718	29.896
Conclusi	0	2.259	10.026	2.212	1.054	13.243	- 420	28.374
Asse 2								
Approvati	0	1.161	533	1.906	2.798	2.145	498	9.040
Avviati	0	913	480	1.943	2.911	2.649	362	9.257
Conclusi	0	66	1.119	1.494	2.551	2.189	703	8.122
Asse 3								
Approvati	0	60	63	103	248	299	318	1.091
Avviati	0	52	53	80	231	323	215	954
Conclusi	0	13	44	71	213	214	277	832
Asse 4								
Approvati	35	1.624	1.216	1.402	2.176	1.946	881	9.280
Avviati	24	1.648	792	1.519	1.993	1.872	1.398	9.246
Conclusi	0	1.093	1.062	1.062	2.069	1.956	1.413	8.655
Asse 5								

Tot. progetti per Asse	2007	2008	2009	2010	2011	2012	2013	Totale cumulato al 31.12.2013
<i>Approvati</i>	0		2	1	6	16	140	165
<i>Avviati</i>	0		-	1	7	117	182	307
<i>Conclusi</i>	0		-	0	2	45	152	199
Asse 6								
<i>Approvati</i>	2	5	3	-	7	14	7	38
<i>Avviati</i>	2	5	3	-	7	16	6	39
<i>Conclusi</i>	0	6	-	-	5	16	7	34
Totale								
<i>Approvati</i>	2.645	8.867	15.676	5.605	6.895*	8.278	1.313	49.279
<i>Avviati</i>	2.634	8.583	15.348	6.305	6.420*	8.964	1.445	49.699
<i>Conclusi</i>	-	3.437	12.251	4.839	5.894	17.663	2.132	46.216

* Per la correzione di mero errore materiale è stato modificato il dato inserito nel RAE 2011

I 1.313 progetti approvati nel corso dell'anno 2013 hanno avuto 21.139 *destinatari approvati* che, sommati a quelli registrati da inizio programmazione, determinano un totale di 249.768 soggetti (approvati). In continuità con quanto evidenziato nelle annualità precedenti, si rileva come il numero dei destinatari risulti in costante aumento a prescindere dal numero di progetti approvati a testimonianza di come la realizzazione degli interventi riguardi mediamente un alto numero di utenti.

Nello specifico dell'analisi dei destinatari per asse, il numero maggiore di *destinatari avviati* si registra nell'Asse 4, con un dato prossimo alle 14.100 unità, e all'Asse 1 dove si raggiungono gli 11.796 utenti. Dal confronto dei dati sui destinatari tra l'annualità 2013 e quella 2012, emerge una diminuzione del numero di soggetti approvati sull'Asse 4 (14.087 unità nel 2013 a fronte delle 25.929 registrate nel 2012) mentre, con riferimento agli Assi 3 e 5 si rileva un incremento, seppur contenuto, del numero di utenti coinvolti. Al 31 dicembre 2013, il totale dei *destinatari avviati* da inizio programmazione si attesta sulle 285.056 unità, con un incremento, rispetto a quanto registrato al 31 dicembre 2012, di 32.019 unità. Cresce poi il numero dei destinatari che hanno concluso le attività: nel corso del 2013 gli stessi si attestano sulle 73.081 unità (in aumento rispetto al dato relativo al 2012) mentre, in termini cumulati, raggiungono le 271.217 unità.

Tabella 8. Numero di destinatari per Asse. Dati per anno e cumulati

Tot. destinatari per Asse	2007	2008	2009	2010	2011	2012	2013	Totale cumulato al 31.12.2013
Asse 1								
<i>Approvati</i>	2.608	7.440	16.154	13.165	10.535	19.965	11.796	81.663
<i>Avviati</i>	2.608	6.508	15.017	22.052	9.024	27.461	16.790	99.460
<i>Conclusi</i>	0	2.396	11.603	15.934	10.866	29.402	27.229	97.430
Asse 2								
<i>Approvati</i>	0	3.987	4.864	7.159*	14.171	8.057	- 6.509	31.729
<i>Avviati</i>	0	4.223	4.581	11.667*	15.971**	10.859	- 7.252	40.049
<i>Conclusi</i>	0	525	4.005	7.398*	13.704**	8.284	2.527	36.443
Asse 3								
<i>Approvati</i>	0	659	521	730	1.385	1.319	1.615	6.229
<i>Avviati</i>	0	611	529	377	1.517	1.575	1.676	6.285
<i>Conclusi</i>	0	111	391	458	1.134	952	2.629	5.675
Asse 4								
<i>Approvati</i>	584	25.826	16.799	18.986	27.758	25.929	14.087	129.969
<i>Avviati</i>	338	27.241	12.071	22.631	27.687**	28.374	20.607	138.949
<i>Conclusi</i>	0	14.266	13.974	12.579	25.422	23.984	41.231	131.456
Asse 5								
<i>Approvati</i>	-	-	-	-	-	28	150	178
<i>Avviati</i>	-	-	-	-	-	115	198	313
<i>Conclusi</i>	-	-	-	-	-	28	185	213
Totale								

Tot. destinatari per Asse	2007	2008	2009	2010	2011	2012	2013	Totale cumulato al 31.12.2013
<i>Approvati</i>	3.192	37.912	38.338	40.040	53.849	55.298	21.139	249.768
<i>Avviati</i>	2.946	38.583	32.198	56.727	54.199	68.384	32.019	285.056
<i>Conclusi</i>	-	17.298	29.973	36.369	51.126	62.650	73.801	271.217

* Nel RAE 2011 è stato corretto il dato erroneamente indicato nel precedente rapporto.

** Dato corretto nel RAE 2012.

3.1. ASSE 1 – ADATTABILITÀ

3.1.1 Conseguimento degli obiettivi e analisi dei progressi

A. Informazioni sui progressi materiali e finanziari delle priorità

In questa sezione vengono quantificati tutti gli indicatori pertinenti con l'Asse di riferimento.

Per quanto riguarda, nello specifico, gli indicatori di risultato si rimanda a quanto riportato nel precedente paragrafo 2.1.1 (Tabella 1).

Indicatori finanziari - Asse 1 Adattabilità

Nel 2013, nonostante l'Asse sconti un minore apporto in termini di realizzazioni fisiche connesse all'apprendistato, dal punto di vista finanziario la performance si conferma positiva, tenendo conto che sono state fatte confluire sul presente asse operazioni connesse all'attuazione dell'accordo del febbraio 2009. In termini cumulati, la capacità di impegno dell'Asse supera il 96% e l'efficienza realizzativa sfiora l'82%.

Tabella 9. Asse 1 - Esecuzione finanziaria cumulata del Programma Operativo (valori cumulati al 31.12.2013)

Asse	Programmazione totale	Impegni*	Pagamenti**	Capacità di impegno	Efficienza realizzativa
	A	B	C	B/A	C/A
Asse 1	76.262.113	73.490.299	62.522.245	96,37%	81,98%

* Impegni: impegni giuridicamente vincolanti

** Pagamenti: Spese effettivamente sostenute dai beneficiari

Osservando la situazione dell'annualità 2013, l'Asse ha contribuito, con oltre 12 milioni di impegni e 19 milioni di pagamenti, all'avanzamento della programmazione complessiva, anche tenendo conto del fatto che, con la precedente riprogrammazione del POR (2012), l'Asse 1 aveva subito un incremento della dotazione finanziaria pari a 29 milioni di euro.

Tabella 9bis. Asse 1 - Esecuzione finanziaria del Programma Operativo (annualità 2013)

Asse	Programmazione totale	Impegni*	Pagamenti**	Capacità di impegno	Efficienza realizzativa
	A	B	C	B/A	C/A
Asse 1	76.262.113	12.710.876	19.208.603	16,67%	25,19%

* Impegni: impegni giuridicamente vincolanti

** Pagamenti: Spese effettivamente sostenute dai beneficiari

Indicatori di realizzazione - Asse 1 Adattabilità

Per quanto attiene gli indicatori di realizzazione¹⁰, di seguito si riportano le quantificazioni per annualità di riferimento, in funzione dello stato di avanzamento delle operazioni, ed il dato totale.

Tabella 10. Asse 1. Numero totale di progetti, destinatari e imprese. Dati per anno e cumulati.

Tot. progetti e destinatari e imprese Asse 1 (ob. spec. a, b, c)	2007	2008	2009	2010	2011	2012	2013	Totale cumulato al 31.12.2013
Progetti								
Approvati	2.608	6.017	13.859	2.193	1.661	3.858	- 531	29.665
Avviati	2.608	5.965	14.020	2.762	1.272	3.987	- 718	29.896
Conclusi	0	2.259	10.026	2.212	1.054	13.243	- 420	28.374
Destinatari								
Approvati	2.608	7.440	16.154	13.165	10.535	19.965	11.796	81.663
<i>Di cui femmine</i>								
Avviati	2.608	6.508	15.017	22.052	9.024	27.461	16.790	99.460
<i>Di cui femmine</i>			5.828	9.723	7.997	10.454	7.545	41.547
Conclusi	0	2.396	11.603	15.934	10.866	29.402	27.229	97.430
<i>Di cui femmine</i>			3.202	6.571	7.688	11.445	11.609	40.515
Imprese								
Approvati	-	-	-	-				
Avviati	25	126	1.814	841*	484	1.945	-	5.235
Conclusi	18	43	627	707*	460	3.110	-	4.965

*Il dato inserito nel RAE 2010 è stato corretto, a seguito della verifica di mero errore materiale

Tabella 11. Asse 1. Numero totale di progetti, per obiettivo specifico e tipologia di progetto. Dati per anno e cumulati.

Tipologia di progetto (Ob. Specifico a)	Numero di progetti							Totale cumulato al 31.12.2013
	2007	2008	2009	2010	2011	2012	2013	
Formazione - Formazione per occupati (o formazione continua) (02 12 11 71 010)								
<i>Approvati</i>		51	20	26	21	584	0	702
<i>Avviati</i>		29	36	22	15	425	63	590
<i>Conclusi</i>		12	34	23	20	122	352	563
Formazione nell'ambito dell'apprendistato post obbligo formativo (02 12 11 71 006)								
<i>Approvati</i>	2.608	5.918	13.510	345	357	1.229	- 2.483	21.484
<i>Avviati</i>	2.608	5.919	13.481	637	357	1.036	- 2.547	21.491
<i>Conclusi</i>	0	2.240	9.548	173	0	10.600	- 2.545	20.016
Totale: Formazione								

10 Si segnala che, rispetto a quanto approvato nel POR, gli indicatori di realizzazione riportati nelle tabelle che seguono contemplano alcune modifiche apportate al sistema di indicatori regionali al fine di rendere tale sistema compatibile con il sistema di monitoraggio nazionale (SFC) e garantire omogeneità e comparabilità tra i dati di monitoraggio. Il sistema di monitoraggio regionale garantisce in ogni caso la rilevazione dei dati per il calcolo di tutti gli indicatori presenti nel POR.

<i>Approvati</i>	2.608	5.969	13.530	371	378	1.813	- 2.483	22.186
<i>Avviati</i>	2.608	5.948	13.517	659	372	1.461	- 2.484	22.081
<i>Conclusi</i>	0	2.252	9.582	196	20	10.722	- 2.193	20.579
Sistema - Altre attività di consulenza e assistenza tecnica (02 10 10 41 499)								
<i>Approvati</i>				1	0	0	0	1
<i>Avviati</i>				1	0	0	0	1
<i>Conclusi</i>				0	1	0	0	1
Totale Obiettivo (A): Formazione + Sistema								
<i>Approvati</i>	2.608	5.969	13.530	372	378	1.813	- 2.483	22.187
<i>Avviati</i>	2.608	5.948	13.517	660	372	1.461	- 2.484	22.082
<i>Conclusi</i>	0	2.252	9.582	196	21	10.722	- 2.193	20.580
Tipologia di progetto Ob. Specifico b)	2007	2008	2009	2010	2011	2012	2013	Totale cumulato al 31.12.2013
Formazione - Formazione per occupati (o formazione continua) (02 12 11 71 010)								
<i>Approvati</i>		48	9	0	0	0	0	57
<i>Avviati</i>		17	32	6	0	0	0	55
<i>Conclusi</i>		7	42	6	0	0	0	55
Formazione permanente, aggiornamento professionale e tecnico (02 12 11 71 082)								
<i>Approvati</i>						6	0	6
<i>Avviati</i>						6	0	6
<i>Conclusi</i>						4	2	6
Totale Obiettivo (B)								
<i>Approvati</i>		48	9	0	0	6	0	63
<i>Avviati</i>		17	32	6	0	6	0	61
<i>Conclusi</i>		7	42	6	0	4	2	61
Tipologia di progetto Ob. Specifico c)	2007	2008	2009	2010	2011	2012	2013	Totale cumulato al 31.12.2013
Formazione - Formazione permanente, aggiornamento professionale e tecnico (02 12 11 71 082)*								
<i>Approvati</i>			319	1.821	1.278	2.038	1.751	7.207
<i>Avviati</i>			470	2.095	896	2.492	1.251	7.204
<i>Conclusi</i>			402	2.010	1.028	2.497	1.263	7.200
Formazione post obbligo formativo e post diploma (02 12 11 71 003)								
<i>Approvati</i>				0	5	1	5	11
<i>Avviati</i>				1	4	1	5	11

<i>Conclusi</i>				0	5	1	5	11
Orientamento consulenza e informazione (02 12 11 80 800)								
<i>Approvati</i>						0	0	0
<i>Avviati</i>						27	152	179
<i>Conclusi</i>						19	152	171
Borse di lavoro (02 12 11 72 003)								
<i>Approvati</i>							195	195
<i>Avviati</i>							357	357
<i>Conclusi</i>							350	350
Totale: Formazione								
<i>Approvati</i>			319	1.821	1.283	2.039	1.951	7.413
<i>Avviati</i>			470	2.096	900	2.520	1.765	7.751
<i>Conclusi</i>			402	2.010	1.033	2.517	1.770	7.732
Sistema - Altri sostegni per il mercato del lavoro (06 99 11 80 899)								
<i>Approvati</i>			1	0	0	0	0	1
<i>Avviati</i>			1	0	0	0	0	1
<i>Conclusi</i>			0	0	0	0	0	0
Formazione per la creazione d'impresa (02 13 11 71 009)								
<i>Approvati</i>						0	1	1
<i>Avviati</i>						0	1	1
<i>Conclusi</i>						0	1	1
Totale Obiettivo (C): Formazione + Sistema								
<i>Approvati</i>			320	1.821	1.283	2.039	1.952	7.415
<i>Avviati</i>			471	2.096	900	2.520	1.766	7.753
<i>Conclusi</i>			402	2.010	1.033	2.517	1.771	7.733

* A seguito di sistematizzazione di alcuni canali finanziari, sono state operate delle riclassificazioni di progetti e nella tipologia in oggetto sono stati fatti confluire i progetti che fino al RAE 2010 erano stati classificati con tipologia CUP 02 12 11 72 003

Tabella 12. Asse 1 - Numero destinatari per obiettivo specifico e per tipologia di progetto. Dati per anno e cumulati

Tipologia di progetto Ob. Specifico a)	Numero di destinatari							Totale cumulato al 31.12.2013
	2007	2008	2009	2010	2011	2012	2013	
Formazione per occupati (o formazione continua) (02 12 11 71 010)								
<i>Approvati</i>		584	307	429	334	3.864	0	5.518
<i>Di cui femmine</i>								
<i>Avviati</i>		360	529	376	291	3.103	511	5.170
<i>Di cui femmine</i>			432	350	537	1.308	256	2.883
<i>Conclusi</i>		91	394	358	338	945	2.886	5.012
<i>Di cui femmine</i>			296	333	379	512	1.316	2.836
Formazione nell'ambito dell'apprendistato post obbligo								

formativo (02 12 11 71 006)								
Approvati	2.608	5.918	13.510	345	357	1.230	- 2.483	21.485
Di cui femmine								
Avviati	2.608	5.883	10.467	3.573	113	1.354	- 2.547	21.451
Di cui femmine			3.887	1.791	3.893	444	- 719	9.296
Conclusi	0	2.240	8.597	1.122	0	10.564	- 2.545	19.978
Di cui femmine			1.759	767	2.651	4.055	- 720	8.512
Totale: Formazione								
Approvati	2.608	6.502	13.817	774	691	5.094	- 2.483	27.003
Di cui femmine				-				
Avviati	2.608	6.243	10.996	3.949	404	4.457	- 2.036	26.621
Di cui femmine			4.319	2.141	4.430	1.752	- 463	12.179
Conclusi	-	2.331	8.991	1.480	338	11.509	341	24.990
Di cui femmine			2.055	1.100	3.030***	4.567	596	11.348
Sistema – Altre attività di consulenza e assistenza tecnica (02 10 10 41 499)								
Approvati						0	0	0
Di cui femmine								
Avviati						0	0	0
Di cui femmine						0	0	0
Conclusi						0	0	0
Di cui femmine						0	0	0
Totale Obiettivo (A)								
Approvati	2.608	6.502	13.817	774	691	5.094	- 2.483	27.003
Di cui femmine				-				
Avviati	2.608	6.243	10.996	3.949	404	4.457	- 2.036	26.621
Di cui femmine			4.319	2.141	4.430	1.752	- 463	12.179
Conclusi	-	2.331	8.991	1.480	338	11.509	341	24.990
Di cui femmine			2.055	1.100	3.030**	4.567	596	11.348
Tipologia di progetto Ob. Specifico b)	2007	2008	2009	2010	2011	2012	2013	Totale cumulato al 31.12.2013
Formazione per occupati (o formazione continua) (02 12 11 71 010)								
Approvati		938	379	0	0	0	0	1.317
Di cui femmine								
Avviati		265	530	406	0	37	0	1.238
Di cui femmine			230	348	0	13	0	591
Conclusi		65	333	720	0	0	120	1.238
Di cui femmine			281	260	0	0	50	591
Formazione permanente, aggiornamento professionale e tecnico (02 12 11 71 082)								
Approvati						95	0	95
Di cui femmine								
Avviati						98	0	98
Di cui femmine						0	0	0
Conclusi						55	43	98
Di cui femmine						0	0	0
Totale Obiettivo (B)								
Approvati		938	379	0	0	95	0	1.412

<i>Di cui femmine</i>								
<i>Avviati</i>		265	530	406	0	135	0	1.336
<i>Di cui femmine</i>			230	348	0	13	0	591
<i>Conclusi</i>		65	333	720	0	55	163	1.336
<i>Di cui femmine</i>			281	260	0	0	50	591
Tipologia di progetto Ob. Specifico c)	2007	2008	2009	2010	2011	2012	2013	Totale cumulato al 31.12.2013
Formazione permanente, aggiornamento professionale e tecnico (02 12 11 71 082)*								
<i>Approvati</i>			1.958	12.376	9.811	14.771	14.049	52.965
<i>Di cui femmine</i>								
<i>Avviati</i>			3.491	17.682	8.587	22.367	15.798	67.925
<i>Di cui femmine</i>			1.279	7.234	3.546	8.451	6.627	27.137
<i>Conclusi</i>			2.279	13.734	10.485	17.831	23.338	67.667
<i>Di cui femmine</i>			866	5.211	4.642	6.871	9.433	27.023
Formazione post obbligo formativo e post diploma (02 12 11 71 003)								
<i>Approvati</i>				15	33	5	230	283
<i>Di cui femmine</i>								
<i>Avviati</i>				15	33	8	429	485
<i>Di cui femmine</i>				0	21	8	242	271
<i>Conclusi</i>				0	43	7	418	468
<i>Di cui femmine</i>				0	16	7	235	258
Orientamento consulenza e informazione (02 12 11 80 800)								
<i>Approvati</i>						0	0	0
<i>Di cui femmine</i>								
<i>Avviati</i>						494	2.599	3.093
<i>Di cui femmine</i>						230	1.139	1.369
<i>Conclusi</i>						0	2.969	2.969
<i>Di cui femmine</i>						0	1.295	1.295
Totale: Formazione								
<i>Approvati</i>			1.958	12.391	9.844	14.776	14.279	53.248
<i>Di cui femmine</i>								
<i>Avviati</i>			3.491	17.697	8.620	22.869	18.826	71.503
<i>Di cui femmine</i>			1.279	7.234	3.567	8.689	8.008	28.777
<i>Conclusi</i>			2.279	13.734	10.528	17.838	26.725	71.104
<i>Di cui femmine</i>			866	5.211	4.658	6.878	10.963	28.576
Sistema – Altri sostegni per il mercato del lavoro (06 99 11 80 899)								
<i>Approvati</i>						0	0	0
<i>Di cui femmine</i>						0	0	0
<i>Avviati</i>						0	0	0
<i>Di cui femmine</i>						0	0	0
<i>Conclusi</i>						0	0	0
<i>Di cui femmine</i>						0	0	0
Totale Obiettivo (C)								
<i>Approvati</i>			1.958	12.391	9.844	14.776	14.279	53.248
<i>Di cui femmine</i>								

<i>Avviati</i>			3.491	17.697	8.620	22.869	18.826	71.503
<i>Di cui femmine</i>			1.279	7.234	3.567	8.689	8.008	28.777
<i>Conclusi</i>			2.279	13.734	10.528	17.838	26.725	71.104
<i>Di cui femmine</i>			866	5.211	4.658	6.878	10.963	28.576

* A seguito di sistemizzazione di alcuni canali finanziari, sono state operate delle riclassificazioni di progetti e nella tipologia in oggetto sono stati fatti confluire i progetti che fino al RAE 2010 erano stati classificati con tipologia CUP 02 12 11 72 003.

** Dato corretto nel RAE 2012.

*** Per la correzione di mero errore materiale è stato modificato il dato inserito nel RAE 2011

Tabella 13. Asse 1 - Numero imprese per obiettivo specifico e per tipologia di progetto. Dati per anno e cumulati

Tipologia di progetto Ob. Specifico a)	Numero di imprese							Totale cumulato al 31.12.2013
	2007	2008	2009	2010	2011	2012	2013	
Formazione per occupati (o formazione continua) (02 12 11 71 010)								
<i>Approvati</i>								
<i>Avviati</i>		10	36	46	8	290	0	390
<i>Conclusi</i>		3	11	52	29	101	0	196
Formazione nell'ambito dell'apprendistato post obbligo formativo (02 12 11 71 006)								
<i>Approvati</i>								
<i>Avviati</i>	25		1.225	149	53	639	0	2.091
<i>Conclusi</i>	18	3	4	0	4	2.059	0	2.088
Totale Obiettivo (A)								
<i>Approvati</i>								
<i>Avviati</i>	25	10	1.261	195	61	929	0	2.481
<i>Conclusi</i>	18	6	15	52	33	2.160	0	2.284
Tipologia di progetto Ob. Specifico b)	2007	2008	2009	2010	2011	2012	2013	Totale cumulato al 31.12.2013
Formazione per occupati (o formazione continua) (02 12 11 71 010)								
<i>Approvati</i>								
<i>Avviati</i>		116	194	124	0	0	0	434
<i>Conclusi</i>		37	259	138	0	0	0	434
Formazione permanente, aggiornamento professionale e tecnico (02 12 11 71 082)								
<i>Approvati</i>								
<i>Avviati</i>						5	0	5
<i>Conclusi</i>						2	0	2
Totale Obiettivo (B)								
<i>Approvati</i>								
<i>Avviati</i>		116	194	124	0	5	0	439
<i>Conclusi</i>		116	194	124	0	2	0	436

Tipologia di progetto Ob. Specifico c)	2007	2008	2009	2010	2011	2012	2013	Totale cumulato al 31.12.2013
Formazione permanente, aggiornamento professionale e tecnico (02 12 11 71 082)*								
<i>Approvati</i>								
<i>Avviati</i>			359	521	417	652**	0	1.949
<i>Conclusi</i>			353	517	420	650**	0	1.940
Formazione post obbligo formativo e post diploma (02 12 11 71 003)								
<i>Approvati</i>								
<i>Avviati</i>				1	6	5	0	12
<i>Conclusi</i>				0	7	5	0	12
Orientamento consulenza e informazione (02 12 11 80 800)								
<i>Approvati</i>								
<i>Avviati</i>						177	0	177
<i>Conclusi</i>						127	0	127
Borse di lavoro (02 12 11 72 003)								
<i>Approvati</i>								
<i>Avviati</i>						177	0	177
<i>Conclusi</i>						126	0	126
Totale Obiettivo (C)								
<i>Approvati</i>								
<i>Avviati</i>			359	522	423	1.011	0	2.315
<i>Conclusi</i>			353	517	427	948	0	2.245

* A seguito di sistematizzazione di alcuni canali finanziari, sono state operate delle riclassificazioni di progetti e nella tipologia in oggetto sono stati fatti confluire i progetti che fino al RAE 2010 erano stati classificati con tipologia CUP 02 12 11 72 003.

** Per la correzione di mero errore materiale è stato modificato il dato inserito nel RAE 2012

Tabella 14. Asse 1 - Dettaglio delle caratteristiche dei destinatari avviati dell'Asse, per obiettivo specifico (dati cumulati)

Destinatari avviati - Asse 1		Ob. specifico a)	Ob. specifico b)	Ob. specifico c)	Asse 1
Genere	M	14.442	745	42.726	57.913
	F	12.179	591	28.777	41.547
Posizione nel mercato del lavoro	Attivi	26.621	1.273	66.754	94.648
	<i>di cui femmine</i>	12.179	547	26.328	39.054
	Lavoratori autonomi	3	2	25	30
	<i>di cui femmine</i>	1	2	4	7
	Disoccupati		3	4.459	4.462
	<i>di cui femmine</i>		1	2.317	2.318
	Disoccupati di lunga durata				-
	<i>di cui femmine</i>				-
	Persone inattive		60	290	350
	<i>di cui femmine</i>		43	132	175
Persone inattive che frequentano corsi di istruzione e formazione			4	212	216

Destinatari avviati - Asse 1		Ob. specifico a)	Ob. specifico b)	Ob. specifico c)	Asse 1
	<i>di cui femmine</i>		1	93	94
Età	15-24 anni	14.767	13	4.900	19.680
	<i>di cui femmine</i>	5.864	8	1.255	7.127
	55-64 anni	329	178	7.215	7.722
	<i>di cui femmine</i>	175	81	2.413	2.669
Gruppi vulnerabili	Minoranze	16			16
	<i>di cui femmine</i>	-			-
	Migranti				-
	<i>di cui femmine</i>				-
	di cui ROM				-
	<i>di cui femmine</i>				-
	Persone disabili				-
	<i>di cui femmine</i>				-
	Altri soggetti svantaggiati				-
	<i>di cui femmine</i>				-
Crisi				68.418	68.418
	<i>di cui femmine</i>			27.416	27.416
Grado di istruzione	ISCED 1 e 2	6.209	329	31.083	37.621
	<i>di cui femmine</i>	2.477	129	10.572	13.178
	ISCED 3	17.512	750	33.028	51.290
	<i>di cui femmine</i>	8.014	332	14.706	23.052
	ISCED 4	209	13	431	653
	<i>di cui femmine</i>	81	5	150	236
	ISCED 5 e 6	2.421	243	6.071	8.735
	<i>di cui femmine</i>	1.524	125	3.227	4.876

Per quanto riguarda, infine, l'individuazione di *ulteriori indicatori* relativi agli Obiettivi specifici, condivisi in sede di Comitato di Sorveglianza del 24 giugno 2008, l'Autorità di Gestione ha individuato nell'innovazione il settore su cui ampliare il set aggiuntivo di indicatori specifici del Programma. Al 2013, tuttavia, non sono state realizzate attività innovative intese come operazioni volte a favorire il trasferimento e l'utilizzo di nuove tecnologie e l'innovazione organizzativa nel sistema produttivo regionale, con particolare riferimento alle PMI e pertanto non è stato possibile quantificare indicatori di realizzazione e di risultato, che misurano rispettivamente il numero di progetti/destinatari finalizzati e il tasso di copertura di imprese e popolazione coinvolti nei progetti finalizzati.

B. Analisi qualitativa - Asse 1 Adattabilità

In termini di *avanzamento fisico* rispetto **all'Obiettivo specifico A) *Sviluppare sistemi di formazione continua e sostenere l'adattabilità dei lavoratori***, nel corso del 2013 sono stati stornati i progetti relativi alla formazione nell'ambito dell'apprendistato post obbligo formativo perché effettivamente finanziati attraverso risorse nazionali, determinando un totale negativo di progetti approvati. Al contempo, 63 sono i progetti avviati (formazione continua) che hanno visto il coinvolgimento di 511 soggetti di cui 256 donne. Con riferimento alle imprese, nel corso del 2013 non si registra la presenza di realtà imprenditoriali coinvolte in attività afferenti all'Obiettivo specifico in esame.

Osservando l'intero periodo di programmazione, al 31 dicembre 2013 il numero complessivo di destinatari avviati è pari a 26.621 unità, tutti attivi in termini occupazionali, rappresentati per circa il 45,7% da donne e in possesso di un grado medio di istruzione (17.512 soggetti risultano in possesso di un titolo di studio equivalente al livello europeo ISCED 3). Per quanto riguarda le fasce di età considerate, prevalgono i soggetti appartenenti alla fascia 15-24 anni (poco più di

14.750 soggetti, di cui quasi il 39,7% costituito da donne) su quelli appartenenti alla fascia 55-64 anni.

Con riferimento all'**Obiettivo specifico B) "Favorire l'innovazione e la produttività attraverso una migliore organizzazione e qualità del lavoro"**, nel 2013, a fronte di nessun progetto approvato e avviato, sono stati conclusi 2 progetti di formazione permanente e aggiornamento professionale e tecnico che hanno visto il coinvolgimento complessivo di 163 soggetti, di cui 50 donne.

Relativamente ai destinatari avviati, al 31 dicembre 2013 il totale degli utenti avviati è pari a 1.336 unità, di cui il 44,2% costituito da donne, anche in questo caso composto quasi interamente da soggetti attivi e in possesso di un titolo di studio di livello ISCED 3 (56,1%); di questi, osservando il dato sulla distribuzione di genere, emerge una prevalenza della componente maschile (69,3%) rispetto a quella femminile (30,7%).

Per quanto riguarda l'**Obiettivo specifico C) Sviluppare politiche e servizi per l'anticipazione e gestione dei cambiamenti, promuovere la competitività e l'imprenditorialità"**, **Obiettivo operativo b) "Tutelare i lavoratori a maggior rischio di espulsione dal mercato del lavoro con una attenzione particolare ai lavoratori dei settori/aree di crisi"**, sono state corrisposte le somme relative agli ammortizzatori in deroga connesse alle politiche attive di cui all'Accordo anticrisi del 2009, ma non sono state realizzate nuove attività, in quanto l'Accordo si è formalmente concluso nel 2012.

Con riferimento all'*avanzamento fisico* relativo all'**Obiettivo specifico C) Sviluppare politiche e servizi per l'anticipazione e gestione dei cambiamenti, promuovere la competitività e l'imprenditorialità** il dato relativo ai progetti avviati nell'anno 2013 è leggermente inferiore rispetto a quello dell'annualità precedente, 1.952 progetti a fronte dei 2.039 del 2012. Del totale, la maggior parte è riconducibile ad iniziative di natura formativa e in particolar modo ad iniziative di formazione permanente e aggiornamento professionale e tecnico. Il numero dei progetti avviati nel corso del 2013 è pari a 1.766 mentre quello dei progetti conclusi ammonta a 1.771. Al pari di quanto sottolineato nella descrizione delle realizzazioni fisiche dell'Obiettivo specifico A), non si registrano imprese coinvolte nelle iniziative afferenti all'Obiettivo specifico qui considerato, per le medesime ragioni sopra descritte.

In termini complessivi, il dato sui destinatari avviati al 31 dicembre 2013 si attesta sulle 71.503 unità, costituiti dal 59,7% di uomini e dal restante 40,2% di donne (distribuzione percentuale di genere in linea con quella registrata al 31 dicembre 2012). Osservando lo status occupazionale, poco più del 93,3% del totale sopra indicato è costituito da soggetti attivi. In termini di livello di istruzione, a differenza dei due obiettivi specifici precedenti, si evidenzia una riduzione della forbice tra soggetti in possesso di un titolo di studio di livello ISCED 1 e 2 e i possessori di un titolo di livello ISCED 3 (43,4% nel primo caso e 46,2% nel secondo). Con riferimento alle fasce di età considerate, prevalgono i soggetti con età compresa tra i 55 e i 64 anni (circa il 11% del totale dei destinatari avviati qui considerato) mentre gli appartenenti alla fascia 15-24 anni si attestano a circa il 6,8%.

3.1.2 Problemi significativi incontrati e misure prese per risolverli

Per quanto attiene l'annualità 2013, non sono da segnalare problematiche significative incontrate dall'Autorità di Gestione in merito all'attuazione dell'Asse prioritario 1.

3.2 ASSE 2 - OCCUPABILITÀ

3.2.1 Conseguimento degli obiettivi e analisi dei progressi

A. Informazioni sui progressi materiali e finanziari delle priorità

Con riferimento all'Asse 2, di seguito si riportano le tabelle relative agli indicatori finanziari e di realizzazione mentre, per quanto riguarda gli indicatori di risultato, si rimanda a quanto riportato nel precedente paragrafo 2.1.1 (Tabella 1).

Indicatori finanziari - Asse 2 Occupabilità

Dal punto di vista finanziario, le performance dell'Asse 2 proseguono sulla scia positiva degli anni precedenti e possono ritenersi pressoché concluse. Gli impegni, al 31 dicembre 2013, hanno infatti superato i valori programmati (capacità di impegno pari al 115%), attingendo risorse dal bilancio regionale appositamente stanziato per coprire operazioni oltre la disponibilità del FSE, e i pagamenti, prossimi alla soglia dei 100 milioni di euro, determinano una efficienza realizzativa di oltre l'81%.

Tabella 15 - Asse 2 - Esecuzione finanziaria cumulata del Programma Operativo (valori cumulati al 31.12.2013)

Asse	Programmazione totale	Impegni*	Pagamenti**	Capacità di impegno	Efficienza realizzativa
	A	B	C	B/A	C/A
Asse 2	120.310.973	138.366.629	97.599.409	115,01%	81,12%

* Impegni: impegni giuridicamente vincolanti

** Pagamenti: Spese effettivamente sostenute dai beneficiari

Tabella 15bis - Asse 2 - Esecuzione finanziaria del Programma Operativo (annualità 2013)

Asse	Programmazione totale	Impegni*	Pagamenti**	Capacità di impegno	Efficienza realizzativa
	A	B	C	B/A	C/A
Asse 2	120.310.973	5.789.193	-8.445.891	4,81%	-7,02%

* Impegni: impegni giuridicamente vincolanti

** Pagamenti: Spese effettivamente sostenute dai beneficiari

Nell'annualità 2013, come anticipato, è stato spostato sull'Asse 1 il blocco delle operazioni afferenti alle attività rivolte a soggetti colpiti dalla crisi, spostamento che ha determinato, a livello finanziario, un valore negativo nei pagamenti e un livello di impegni contenuto in circa 5,7 milioni di euro.

Indicatori di realizzazione - Asse 2 Occupabilità

Per quanto attiene gli indicatori di realizzazione, di seguito si riportano le quantificazioni per annualità di riferimento, in funzione dello stato di avanzamento delle operazioni, ed il dato totale.

Tabella 16. Asse 2 - Numero progetti e destinatari. Dati per anno e cumulati

Tot. progetti e destinatari Asse 2 (ob. spec. d, e, f)	2007	2008	2009	2010	2011	2012	2013	Totale cumulato al 31.12.2013
Progetti								
Approvati	0	1.161	533	1.906	2.798	2.145	498	9.040
Avviati	0	913	480	1.943	2.911	2.649	362	9.257
Conclusi	0	66	1.119	1.494	2.551	2.189	703	8.122

Destinatari								
Approvati	0	3.987	4.864	7.159*	14.171	8.057	-6.509	31.729
<i>Di cui femmine</i>	0							
Avviati	0	4.223	4.581	11.674*	15.971**	10.859	-7.252	40.049
<i>Di cui femmine</i>	0	2.272	2.177	5.626*	8.157**	6.176	-1.974	22.434
Conclusi	0	525	4.005	7.398*	13.704**	8.284	2.527	36.443
<i>Di cui femmine</i>	0	156	2.149	3.659*	6.902**	5.035	2.718	20.619

* Per la correzione di mero errore materiale è stato modificato il dato inserito nel RAE 2010.

** Dato corretto nel RAE 2012.

Tabella 17. Asse 2 - Numero progetti per obiettivo specifico e per tipologia di progetto. Dati per anno e cumulati

Tipologia di progetto Ob. Specifico d)	Numero di progetti							Totale cumulato al 31.12.2013
	2007	2008	2009	2010	2011	2012	2013	
Sistema - Altri servizi per la collettività (02 99 10 99 999)								
<i>Approvati</i>		4	8	4	0	16	8	40
<i>Avviati</i>		4	8	4	0	8	12	36
<i>Conclusi</i>		0	0	0	0	8	21	29
Altri sostegni per il mercato del lavoro (concessione di contributi) (06 99 11 80 899)								
<i>Approvati</i>			1	0	0	0	0	1
<i>Avviati</i>			1	0	0	0	0	1
<i>Conclusi</i>			0	0	0	0	0	0
Altri sostegni per il mercato del lavoro (acquisizione di beni e servizi) (02 99 11 80 899)								
<i>Approvati</i>					4	0	0	4
<i>Avviati</i>					4	0	0	4
<i>Conclusi</i>					0	4	0	4
Attività promozionale per l'attrazione di persone e imprese (02 99 10 30 006)								
<i>Approvati</i>					2	0	- 1	1
<i>Avviati</i>					1	99	0	100
<i>Conclusi</i>					1	99	0	100
Creazione e sviluppo di reti/parteneriati (02 99 10 30 005)								
<i>Approvati</i>						1	0	1
<i>Avviati</i>						1	0	1
<i>Conclusi</i>						0	1	1
Totale: Sistema								
<i>Approvati</i>		4	9	4	6	17	7	47
<i>Avviati</i>		4	9	4	5	108	12	142
<i>Conclusi</i>		0	0	0	1	111	22	134
Formazione finalizzata al reinserimento lavorativo (02 12 11 71 020)*								
<i>Approvati</i>			48	323	1.007	355	- 1.591	142

<i>Avviati</i>			68	499	867	315	- 1.609	140
<i>Conclusi</i>			56	463	899	331	- 1.609	140
Borse di lavoro (02 12 11 72 003)								
<i>Approvati</i>						9	1	10
<i>Avviati</i>						70	1	71
<i>Conclusi</i>						68	2	70
Formazione post obbligo formativo e post diploma (02 12 11 71 003)								
<i>Approvati</i>			0	2	6	- 5		3
<i>Avviati</i>			1	5	2	- 5		3
<i>Conclusi</i>			0	3	5	- 5		3
Totale: Formazione								
<i>Approvati</i>	0	0	48	323	1.009	370	-1.595	155
<i>Avviati</i>	0	0	68	500	872	387	-1.613	214
<i>Conclusi</i>	0	0	56	463	902	404	-1.612	213
Totale Obiettivo (D): Formazione + Sistema								
<i>Approvati</i>	0	4	57	327	1.015	387	- 1.588	202
<i>Avviati</i>	0	4	77	504	877	495	- 1.601	356
<i>Conclusi</i>	0	0	56	463	903	515	- 1.590	347
Tipologia di progetto Ob. Specifico e)	2007	2008	2009	2010	2011	2012	2013	Totale cumulato al 31.12.2013
Formazione post obbligo formativo e post diploma (02 12 11 71 003)								
<i>Approvati</i>		123	135	153	157	161	142	871
<i>Avviati</i>		115	115	163	144	126	169	832
<i>Conclusi</i>		1	121	155	125	190	152	744
Borse di lavoro (02 12 11 72 003)								
<i>Approvati</i>				388	545	515	841	2.289
<i>Avviati</i>				441	571	582	710	2.304
<i>Conclusi</i>				258	544	515	667	1.984
Altri strumenti formativi e di work- experience – LPU/LSU - (06 99 11 72 004)								
<i>Approvati</i>				225	108	159	0	492
<i>Avviati</i>				0	186	264	- - 1	449
<i>Conclusi</i>				0	36	59	170	265
Formazione permanente, aggiornamento culturale (02 12 11 71 081)								
<i>Approvati</i>		95	189	118	80**	0	0	482
<i>Avviati</i>		94	130	203	43**	0	0	470
<i>Conclusi</i>		42	132	198	97	0	0	469
Formazione per la creazione d'impresa (02 12 11 71 009)								
<i>Approvati</i>						0	0	0
<i>Avviati</i>						22	0	22
<i>Conclusi</i>						22	0	22
Totale: Formazione								

<i>Approvati</i>	0	218	324	884	891	835	983	4.134
<i>Avviati</i>	0	209	245	807	945	994	878	4.077
<i>Conclusi</i>	0	43	253	611	802	786	989	3.484
Stage (02 12 11 72 001)								
<i>Approvati</i>		935	152	614	451	378	343	2.873
<i>Avviati</i>		696	158	612	449	557	198	2.670
<i>Conclusi</i>		19	810	420	422	362	456	2.489
Orientamento consulenza e informazione (02 12 11 80 800)								
<i>Approvati</i>						0	0	0
<i>Avviati</i>						17	208	225
<i>Conclusi</i>						17	208	225
Incentivi - Altri contributi all'occupazione (07 21 11 75 999)								
<i>Approvati</i>		4	0	0	0	11	16	31
<i>Avviati</i>		4	0	0	0	11	11	26
<i>Conclusi</i>		4	0	0	0	7	4	15
Incentivi alle persone per la formazione (06 01 11 75 811)								
<i>Approvati</i>				0	425	525	818	1.768
<i>Avviati</i>				19	552	569	666	1.806
<i>Conclusi</i>				0	349	497	624	1.470
Totale: Incentivi								
<i>Approvati</i>	0	4	0	0	425	536	834	1.799
<i>Avviati</i>	0	4	0	19	552	580	677	1.832
<i>Conclusi</i>	0	4	0	0	349	504	628	1.485
Sistema – Analisi socioeconomiche (02 10 10 41 411)								
<i>Approvati</i>				1	0	0	0	1
<i>Avviati</i>				1	0	0	0	1
<i>Conclusi</i>				0	1	0	0	1
Formazione per la creazione di impresa (02 13 11 71 009)								
<i>Approvati</i>							1	1
<i>Avviati</i>							1	1
<i>Conclusi</i>							1	1
Totale Obiettivo (E): Formazione + Stage + Orientamento + Incentivi + Sistema								
<i>Approvati</i>	0	1.157	476	1.499	1.766***	1.749	2.161	8.808
<i>Avviati</i>	0	909	403	1.439	1.945***	2.148	1.962	8.806
<i>Conclusi</i>	0	66	1.063	1.031	1.574	1.669	2.282	7.685
Tipologia di progetto Ob. Specifico f)	2007	2008	2009	2010	2011	2012	2013	Totale cumulato al 31.12.2013
Sistema - Altre informazioni e comunicazioni (02 11 10 01 999)								
<i>Approvati</i>				80	0	0	- -79	1
<i>Avviati</i>				0	74	0	0	74
<i>Conclusi</i>				0	74	0	0	74

Altri sostegni per il mercato del lavoro (acquisizione di beni e servizi) (02 99 11 80 899)								
Approvati				1	0	0		1
Avviati				0	1	0		1
Conclusi				0	1	0		1
Altri servizi per la collettività (02 99 10 99 999)								
Approvati					8	4		12
Avviati					4	1		5
Conclusi					3	1		4
Totale: Sistema								
Approvati				80	1	8	- - 75	14
Avviati				0	74	5	1	80
Conclusi				0	74	4	1	79
Incentivi a imprese– Studi e progettazioni per la formazione e il mercato del lavoro (07 11 11 80 899)								
Approvati				6	1	0		7
Avviati				6	1	0		7
Conclusi				0	0	4		4
Incentivi a imprese– Ammodernamento per la formazione e il mercato del lavoro (07 15 11 80 899)								
Approvati				9	0	0		9
Avviati				8	0	0		8
Conclusi				0	1	6		7
Totale: Incentivi								
Approvati				15	1	0		16
Avviati				14	1	0		15
Conclusi				0	1	10		11
Totale Obiettivo (F): Sistema + Incentivi								
Approvati				80	16	9	- 75	30
Avviati				0	88	6	1	95
Conclusi				0	74	5	11	90

* A seguito di sistematizzazione di alcuni canali finanziari, sono state operate delle riclassificazioni di progetti e nella tipologia in oggetto sono stati fatti confluire i progetti che nel RAE 2010 erano stati classificati con tipologia CUP 02 12 11 72 003.

** Dato corretto nel RAE 2012.

*** Per la correzione di mero errore materiale è stato modificato il dato inserito nel RAE 2011.

Tabella 18. Asse 2 - Numero destinatari per obiettivo specifico e per tipologia di progetto. Dati per anno e cumulati

Tipologia di progetto Ob. Specifico d)	Numero di destinatari							Totale cumulato al 31.12.2013
	2007	2008	2009	2010	2011	2012	2013	
Formazione finalizzata al reinserimento lavorativo (02 12 11 71 020)*								
Approvati			299	2.093	7.756	2.788	- 12.014	922

<i>Di cui femmine</i>								
Avviati			496	4.711	8.792	3.333	- 16.233	1.099
<i>Di cui femmine</i>			154	2.046	4.094	1.147	- 6.879	562
Conclusi			347	2.761	8.401	2.417	- 12.833	1.093
<i>Di cui femmine</i>			84	1.127	3.850	940	- 5.442	559
Formazione post obbligo formativo e post diploma (02 12 11 71 003)								
Approvati					17	43	- - 35	25
<i>Di cui femmine</i>								
Avviati					73	22	- - 66	29
<i>Di cui femmine</i>					43	0	- - 43	0
Conclusi					19	34	- - 24	29
<i>Di cui femmine</i>					7	15	- - 22	0
Totale: Formazione								
Approvati			299	2.093	7.773	2.831	- 12.049	947
<i>Di cui femmine</i>								
Avviati			496	4.711	8.865	3.355	- 16.299	1.128
<i>Di cui femmine</i>			154	2.046	4.137	1.147	- 6.922	562
Conclusi			347	2.761	8.420	2.451	- 12.857	1.122
<i>Di cui femmine</i>			84	1.127	3.857	955	- 5.464	559
Sistema - Altri servizi per la collettività (02 99 10 99 999)								
Approvati				0	0	155	- - 155	0
<i>Di cui femmine</i>								
Avviati				0	0	0	0	0
<i>Di cui femmine</i>						0	0	0
Conclusi				0	0	0	0	0
<i>Di cui femmine</i>						0	0	0
Attività promozionale per l'attrazione di persone e imprese (02 99 10 30 006)								
Approvati					0	0	20	20
<i>Di cui femmine</i>								
Avviati					0	1.332	0	1.332
<i>Di cui femmine</i>						1.301	0	1.301
Conclusi					20	1.312	0	1.332
<i>Di cui femmine</i>						1.301	0	1.301
Altri sostegni per il mercato del lavoro (06 99 11 80 899)								
Approvati					0	0	0	0
<i>Di cui femmine</i>								
Avviati					0	0	0	0
<i>Di cui femmine</i>					0	0	0	0
Conclusi					0	0	0	0
<i>Di cui femmine</i>					0	0	0	0
Totale: Sistema								
Approvati			0			155	- - 135	20
<i>Di cui femmine</i>								
Avviati			0	0	1.332	0	1.332	1.332
<i>Di cui femmine</i>						1.301	0	1.301
Conclusi			0	20	1.312	0	1.332	1.332
<i>Di cui femmine</i>						1.301	0	1.301
Totale Obiettivo (D): Formazione + Sistema								
Approvati	0	0	299	2.093	7.773	2.986	- 12.174	977

<i>Di cui femmine</i>								
Avviati	0	0	496	4.711	8.865	4.687	- 16.227	2.532
<i>Di cui femmine</i>	0	0	154	2.046	4.137	2.448	- 6.869	1.916
Conclusi	0	0	347	2.761	8.440	3.763	- 12.787	2.524
<i>Di cui femmine</i>	0	0	84	1.127	3.857	2.256	- 5.412	1.912
Tipologia di progetto Ob. Specifico e)	2007	2008	2009	2010	2011	2012	2013	Totale cumulato al 31.12.2013
Formazione post obbligo formativo e post diploma (02 12 11 71 003)								
Approvati		1.788	2.025	1.954	2.186	2.016	2.270	12.239
<i>Di cui femmine</i>								
Avviati		1.864	1.701	2.462	2.206	1.900	2.658	12.791
<i>Di cui femmine</i>		1.095	965	1.410	1.239	1.228	1.526	7.463
Conclusi		16	1.486	1.982	1.449	2.237	4.342	11.512
<i>Di cui femmine</i>			951	1.220	781	1.397	2.439	6.788
Formazione permanente - aggiornamento culturale (02 12 11 71 081)								
Approvati		1.264	2.388	1.570	1.065**	0	0	6.287
<i>Di cui femmine</i>								
Avviati		1.637	2.225	3.390	877**	0	0	8.129
<i>Di cui femmine</i>		677	951	1.486	440**	0	0	3.554
Conclusi		509	1.431	2.103	1.139	5	2.921	8.108
<i>Di cui femmine</i>		156	615	978	585	4	1.215	3.553
Altri strumenti formativi e di work- experience – LPU/LSU (06 99 11 72 004)								
Approvati				511	383	420	- 10	1.304
<i>Di cui femmine</i>								
Avviati				0	509	728	19	1.256
<i>Di cui femmine</i>					228	309	1	538
Conclusi				0	0	0	89	89
<i>Di cui femmine</i>					0	0	44	44
Borse di lavoro – (02 12 11 72 003)								
Approvati				398	1.045	1.432	1.661	4.536
<i>Di cui femmine</i>								
Avviati				452	1.095	1.131	1.981	4.659
<i>Di cui femmine</i>				272	562	701	1.231	2.766
Conclusi				216	808	833	2.360	4.217
<i>Di cui femmine</i>				128	445	512	1.446	2.531
Formazione per la creazione d'impresa (02 12 11 71 009)								
Approvati						0	0	0
<i>Di cui femmine</i>								
Avviati						341	7	348
<i>Di cui femmine</i>						186	3	189
Conclusi						264	84	348
<i>Di cui femmine</i>						140	49	189
Totale: Formazione								
Approvati	0	3.052	4.413	4.433	4.689	3.868	3.921	24.366
<i>Di cui femmine</i>								
Avviati	0	3.501	3.926	6.304	4.949	4.100	4.665	27.445

<i>Di cui femmine</i>	0	1.772	1.916	3.168	2.620	2.424	2.761	14.661
Conclusi	0	525	2.917	4.301	3.396	3.339	9.796	24.274
<i>Di cui femmine</i>	0	156	1.566	2.326	1.811	2.053	5.193	13.105
Sistema – Analisi socioeconomiche (02 10 10 41 411)								
Approvati						0	0	0
<i>Di cui femmine</i>								
Avviati						0	0	0
<i>Di cui femmine</i>						0	0	0
Conclusi						0	0	0
<i>Di cui femmine</i>						0	0	0
Stage (02 12 11 72 001)								
Approvati		935	152	614	456	378	343	2.878
<i>Di cui femmine</i>								
Avviati		722	159	633	470	575	206	2.765
<i>Di cui femmine</i>		500	107	396	300	382	122	1.807
Conclusi		0	741	336	431	335	751	2.594
<i>Di cui femmine</i>			499	206	276	219	494	1.694
Orientamento consulenza e informazione (02 12 11 80 800)								
Approvati						0	0	0
<i>Di cui femmine</i>								
Avviati						297	2.818	3.115
<i>Di cui femmine</i>						157	1.417	1.574
Conclusi						0	3.115	3.115
<i>Di cui femmine</i>						0	1.574	1.574
Incentivi alle persone per la formazione (06 01 11 75 811)								
Approvati				19	846	824	1.625	3.314
<i>Di cui femmine</i>								
Avviati				19	1.027	1.103	1.280	3.429
<i>Di cui femmine</i>				16	526	685	590	1.817
Conclusi				0	633	847	1.470	2.950
<i>Di cui femmine</i>					334	507	711	1.552
Altri contributi all'occupazione (07 21 11 75 999)								
Approvati						0	0	0
<i>Di cui femmine</i>								
Avviati						0	0	0
<i>Di cui femmine</i>						0	0	0
Conclusi						0	0	0
<i>Di cui femmine</i>						0	0	0
Totale Obiettivo (E): Formazione + Sistema + Stage + Orientamento + Incentivi								
Approvati	0	3.987	4.565	5.066	5.981	5.070	5.889	30.558
<i>Di cui femmine</i>								
Avviati	0	4.223	4.085	6.956	6.184	6.075	8.969	36.492
<i>Di cui femmine</i>	0	2.272	2.023	3.580	3.295	3.648	4.890	19.708
Conclusi	0	525	3.658	4.637	4.460	4.521	15.132	32.933
<i>Di cui femmine</i>	0	156	2.065	2.532	2.421	2.779	7.972	17.925

Tipologia di progetto Ob. Specifico f)	2007	2008	2009	2010	2011	2012	2013	Totale cumulato al 31.12.2013
Sistema - Altre informazioni e comunicazioni (02 11 10 01 999)								
Approvati						0	0	0
<i>Di cui femmine</i>								
Avviati					804	0	0	804
<i>Di cui femmine</i>					624	0	0	624
Conclusi					804**	0	0	804
<i>Di cui femmine</i>					624**	0	0	624
Incentivi a imprese – Studi e progettazioni per la formazione e il mercato del lavoro (07 11 11 80 899)								
Approvati					75	1	0	76
<i>Di cui femmine</i>								
Avviati					77	23	6	106
<i>Di cui femmine</i>					65	19	5	89
Conclusi					0	0	67	67
<i>Di cui femmine</i>					0	0	61	61
Incentivi a imprese– Ammodernamento per la formazione e il mercato del lavoro (07 15 11 80 899)								
Approvati					342	0	- - 224	118
<i>Di cui femmine</i>								
Avviati					41	74	0	115
<i>Di cui femmine</i>					36	61	0	97
Conclusi					0	0	115	115
<i>Di cui femmine</i>					0	0	97	97
Totale: Incentivi								
Approvati					417	1	- 224	194
<i>Di cui femmine</i>								
Avviati					118	97	6	221
<i>Di cui femmine</i>					101	80	5	186
Conclusi						0	182	182
<i>Di cui femmine</i>						0	158	158
Totale Obiettivo (F): Sistema + Incentivi								
Approvati					417	1	- 224	194
<i>Di cui femmine</i>								
Avviati					922	97	6	1.025
<i>Di cui femmine</i>					725	80	5	810
Conclusi					804	0	182	986
<i>Di cui femmine</i>					624	0	158	782

* A seguito di sistematizzazione di alcuni canali finanziari, sono state operate delle riclassificazioni di progetti e nella tipologia in oggetto sono stati fatti confluire i progetti che nel RAE 2010 erano stati classificati con tipologia CUP 02 12 11 72 003.

** Dato corretto nel RAE 2012.

Tabella 19. Asse 2 - Caratteristiche socioanagrafiche dei destinatari avviati. Dati cumulati

Destinatari avviati - Asse 2		Ob. specifico d)	Ob. specifico e)	Ob. specifico f)	Asse 2
Genere	M	616	16.784	215	17.615
	F	1.916	19.708	810	22.434
Posizione nel	Attivi	1.106	7.781	880	9.767

Destinatari avviati - Asse 2		Ob. specifico d)	Ob. specifico e)	Ob. specifico f)	Asse 2
mercato del lavoro	<i>di cui femmine</i>	892	4.343	696	5.931
	Lavoratori autonomi	35	6	1	42
	<i>di cui femmine</i>	13	4	-	17
	Disoccupati	1.426	25.205	53	26.684
	<i>di cui femmine</i>	1.024	13.653	52	14.729
	Disoccupati di lunga durata		210		210
	<i>di cui femmine</i>		95		95
	Persone inattive		3.506	92	3.598
	<i>di cui femmine</i>		1.712	62	1.774
	Persone inattive che frequentano corsi di istruzione e formazione		1.484	31	1.515
<i>di cui femmine</i>		738	18	756	
Età	15-24 anni	170	10.380	34	10.584
	<i>di cui femmine</i>	101	4.752	22	4.875
	55-64 anni	493	1.149	128	1.770
	<i>di cui femmine</i>	380	546	93	1.019
Gruppi vulnerabili	Minoranze				-
	<i>di cui femmine</i>				-
	Migranti		4.120		4.120
	<i>di cui femmine</i>		1.766		1.766
	di cui ROM				-
	<i>di cui femmine</i>				-
	Persone disabili		54		54
	<i>di cui femmine</i>		30		30
	Altri soggetti svantaggiati		56		56
	<i>di cui femmine</i>		12		12
Crisi	1.200	4		1.204	
<i>di cui femmine</i>	615	2		617	
Grado di istruzione	ISCED 1 e 2	897	8.042	113	9.052
	<i>di cui femmine</i>	612	3.699	78	4.389
	ISCED 3	1.378	17.462	432	19.272
	<i>di cui femmine</i>	1.104	9.717	339	11.160
	ISCED 4	9	423	3	435
	<i>di cui femmine</i>	5	202	3	210
	ISCED 5 e 6	233	7.579	470	8.282
	<i>di cui femmine</i>	192	4.952	387	5.531

B. Analisi qualitativa – Asse 2 Occupabilità

Il quadro delle operazioni finanziate a valere sull'**Obiettivo specifico D) "Aumentare l'efficienza, l'efficacia, la qualità e l'inclusività delle istituzioni del mercato del lavoro"** è il seguente, con la declinazione a valere sugli obiettivi operativi di seguito indicata.

Obiettivo specifico D) - Obiettivo operativo a)

Promuovere e potenziare la capacità di intervento e di *governance* dei servizi per il lavoro.

Programma specifico 10 - Operatore unico nei CPI e operatori a supporto delle strutture centrali competenti in materia di lavoro delle Amministrazioni provinciali.

Il programma specifico prevede, in continuità con quanto realizzato con il corrispondente programma specifico n. 16 del PPO 2012, la contrattualizzazione per 12 mesi, da parte delle Province ed attraverso le procedure di selezione previste dalla normativa vigente, di 31

operatori unici presso i Centri per l'impiego e di 15 addetti presso le strutture centrali delle Province competenti in materia di lavoro, secondo la ripartizione a livello provinciale precedentemente indicata. con deliberazione della Giunta regionale n. 947 dell'1 giugno 2013 la disponibilità finanziaria del programma specifico n. 10 è stata portata da euro 680.360,00 a euro 1.610.000,00 a favore delle quattro Amministrazioni provinciali che hanno provveduto al reclutamento del personale sulla base delle previste procedure ad evidenza pubblica.

Programma specifico 11 - Programma SI.CON.TE

Nella più ampia finalità di corrispondere alle necessità delle persone che cercano soluzioni flessibili e a domicilio per servizi di cura, favorendo l'accesso ai servizi, anche integrativi e sperimentali, nonché l'incontro regolare e qualificato tra domanda ed offerta di collaboratori familiari, prevede il rifinanziamento dei contratti degli operatori degli sportelli "Si.Con.Te. - Assistenti familiari" esistenti presso i CPI, in continuità con quanto realizzato in attuazione del corrispondente programma specifico n. 17 del PPO 2012.

In analogia con quest'ultimo con decreto n° 1950/LAVFOR.FP/2013 del 15 aprile 2013 è stato approvato il riparto delle risorse finanziarie a euro pari 499.987,00, ai fini del reclutamento di 17 esperti destinati al funzionamento degli sportelli "Assistenti familiari" operanti presso i Centri per l'impiego. Al decreto si accompagna apposito disciplinare che definisce le modalità di gestione alle quali le Amministrazioni provinciali devono attenersi nella gestione delle risorse finanziarie assegnate.

In merito alle *realizzazioni fisiche* dell'**Obiettivo specifico D) Aumentare l'efficienza, l'efficacia, la qualità e l'inclusività delle istituzioni del mercato del lavoro** i dati sui progetti approvati, avviati e conclusi sono influenzati dagli spostamenti effettuati dall'Asse 2 all'Asse 1 relativamente ai progetti di formazione finalizzata al reinserimento lavorativo di soggetti coinvolti dalla crisi. In termini cumulati, al 31 dicembre 2013, il totale dei progetti approvati è pari a 202, mentre quelli relativi ai progetti avviati e conclusi ammontano, rispettivamente, a 356 e 347.

Con riferimento ai destinatari sono 977 quelli coinvolti in iniziative approvate, 2.532 quelli coinvolti in progetti avviati - di cui circa il 75,6% rappresentato da donne - e poco più di 2.500 quelli che hanno concluso le attività. Riguardo le caratteristiche specifiche dei destinatari avviati, detto della preponderanza della componente femminile su quella maschile, il 56,3% è costituito da disoccupati coinvolti, per la quasi totalità, in situazioni di crisi. A livello di istruzione, il 54,4% del totale dei destinatari avviati risulta essere possessore di un titolo di studio di livello medio (ISCED 3); tra questi, prevale la componente femminile che raggiunge la percentuale dell'80,1%. In termini di età, il 19,4% dei destinatari avviati ha un'età compresa tra i 55 e i 64 anni mentre, la fascia di età 15-24 è rappresentata per circa il 6,7%.

Il quadro delle operazioni finanziate a valere **sull'obiettivo specifico E) "Attuare politiche del lavoro attive e preventive, con particolare attenzione all'integrazione dei migranti nel mercato del lavoro, all'invecchiamento attivo, al lavoro autonomo e all'avvio di imprese"** è il seguente, con la declinazione a valere sugli obiettivi operativi di seguito indicata.

Obiettivo specifico E) - Obiettivo operativo a)

Sostenere l'accesso al mercato del lavoro secondo una logica preventiva e attenta a bisogni e caratteristiche tanto degli individui quanto delle imprese.

Programma specifico 4 - Qualificazione di base abbreviata

Con decreto n° 1829/LAVFOR.FP/2013 del 9 aprile 2013 è stato emanato l'avviso pubblico che prevede la realizzazione di operazioni formative finalizzate al conseguimento di un attestato di qualifica professionale corrispondente al livello 3 di cui alla raccomandazione del Parlamento europeo e del Consiglio del 23 aprile 2008 nell'ambito di figure professionali previste dall'apposito repertorio regionale e in un quadro di corrispondenza alla domanda

lavorativa proveniente dalle imprese del territorio. La somma complessiva del finanziamento è di euro 3.500.000,00.

Programma specifico 5 – Formazione post diploma

Con decreto n. 1957 del 15 aprile 2013 è stato emanato l'avviso pubblico per la presentazione delle operazioni a favore di disoccupati in possesso di un diploma di scuola secondaria superiore ed articolate su una fase d'aula di 250 ore e un tirocinio in impresa di 240 ore. L'importo del finanziamento previsto dall'avviso è pari a 2.500.000 euro.

Programma specifico 6 - Work experience

Con decreto n. 4379/LAVFOR.FP/2013 del 28/08/2013 viene rifinanziata la realizzazione di tirocini in impresa della durata di sei mesi accompagnati da una indennità di partecipazione. Le procedure di attuazione si sono innestate sul solco ormai consolidato degli ultimi anni. Le risorse finanziarie disponibili per la realizzazione delle operazioni ammontano ad euro 2.110.310,00, come stabilito dal PPO 2013.

Programma specifico 7 - Piano d'azione per la ricollocazione lavorativa di disoccupati

Il programma specifico riguarda il rifinanziamento del programma 13 PPO2012 – ricollocazione lavoratori Province, col decreto 1127/LAVFOR.FP/2013 del 6 marzo 2013 - attività a favore di disoccupati, lavoratori in cassa integrazione o in mobilità attraverso lo stretto raccordo tra CPI e enti di formazione che ha una disponibilità finanziaria di 5.000.000,00

Programma specifico 34 (PPO2011) - Misure Compensative per il conseguimento della qualifica di Operatore Socio-Sanitario

Prosegue nel 2013 il programma specifico relativo alla realizzazione di percorsi formativi per l'acquisizione della qualifica di Operatore socio-sanitario – OSS a favore di coloro che sono già in possesso di crediti formativi e/o lavorativi nei processi di assistenza alla persona, coerenti con il profili dell'OSS. La disponibilità finanziaria, per il triennio 2011/2013 è pari a euro 3.400.000,00. Si tratta di interventi di particolare rilevanza che vanno a colmare un fabbisogno particolarmente sentito dal territorio.

Dal punto di vista dell'*avanzamento fisico* relativo all'**Obiettivo specifico E) Attuare politiche del lavoro attive e preventive, con particolare attenzione all'integrazione dei migranti nel mercato del lavoro, all'invecchiamento attivo, al lavoro autonomo e all'avvio di imprese**, nel 2013 sono stati approvati 2.161 progetti (dato in aumento rispetto a quello registrato nel 2012 quando il medesimo totale si era attestato sui 1.749 progetti) mentre 1.962 sono quelli avviati. Relativamente alla natura dei progetti in esame, prevalgono le attività formative e quelle connesse alla concessione di incentivi alle persone per la formazione.

Per quanto concerne i destinatari degli interventi, il totale dei soggetti coinvolti in iniziative avviate ammonta a 8.969 unità che, in termini cumulati, si traduce in un complessivo di 36.492 soggetti, costituiti per il 54% da donne. In termini di condizione occupazionale, al 31 dicembre 2013, il 69,9% dei destinatari avviati è in stato di disoccupazione con una percentuale di presenza femminile pari al 54,1%. Con riferimento al livello di istruzione, i destinatari avviati risultano possedere, per circa il 47,8%, un titolo di istruzione di livello ISCED 3. A differenza di quanto fin qui evidenziato, è rilevante la percentuale di soggetti in possesso di un titolo di alto livello (equivalente all'ISCED 5 e 6) che si attesta su circa il 20,7% del totale dei destinatari avviati al 31 dicembre 2013. Con riferimento alle fasce di età considerate, prevalgono i giovani con età compresa tra 15 e 24 anni (28,4%) sui soggetti di età compresa tra 55 e 64 anni (3,1%).

Con riferimento alle *realizzazioni fisiche* relative all'**Obiettivo specifico F) Migliorare l'accesso delle donne all'occupazione e ridurre le disparità di genere**, nel 2013 sono stati approvati 4 progetti riguardanti servizi alla collettività e, contestualmente, sono state concluse le attività di sostegno al mercato del lavoro sotto forma di studi e progettazione (4 progetti conclusi) e

iniziative di ammodernamento (6 progetti conclusi). Rispetto ai dati 2012, diminuisce il totale dei progetti avviati (1 a fronte dei 6 dell'anno precedente) mentre aumenta quello dei progetti conclusi (11 a fronte dei 5 registrati nel 2012).

Per quanto concerne i destinatari diminuiscono quelli approvati e avviati mentre, rispetto al 2012, cresce il numero dei soggetti che hanno concluso le attività raggiungendo le 182 unità. In termini cumulati, al 31 dicembre 2013, i destinatari avviati ammontano a 1.025 di cui 810 donne. Dal punto di vista occupazionale, circa l'85,8% è costituito da soggetti attivi. In termini di istruzione si evidenzia una situazione di equilibrio tra i soggetti in possesso di un titolo di studio di livello medio (ISCED 3) e quelli in possesso di un titolo di livello ISCED 5 e 6 (42,1% per i primi e circa il 45,8% per i secondi). A livello di età prevalgono gli utenti con età compresa tra i 55 e i 64 anni (poco più del 12,5%) su quelli più giovani (15-24 anni).

3.2.2 Problemi significativi incontrati e misure prese per risolverli

Per quanto attiene l'annualità 2013, non sono da segnalare problematiche significative incontrate dall'Autorità di Gestione in merito all'attuazione dell'Asse prioritario.

3.3 ASSE 3 - INCLUSIONE SOCIALE

3.3.1 Conseguimento degli obiettivi e analisi dei progressi

A. Informazioni sui progressi materiali e finanziari delle priorità

Di seguito si riportano i dati finanziari e gli indicatori di realizzazione dell'Asse 3. Per quanto riguarda, invece, gli indicatori di risultato si rimanda a quanto riportato nel precedente paragrafo 2.1.1 (Tabella 1).

Indicatori finanziari - Asse 3 Inclusione sociale

Anche per l'Asse 3, il 2013 rappresenta l'annualità di conclusione delle attività, tenuto conto che gli impegni hanno esaurito e superato la disponibilità programmata (capacità di impegno cumulata pari al 121,5%). I pagamenti superano i 15 milioni di euro e determinano una efficienza realizzativa di Asse pari 73,88%.

Tabella 20. Asse 3 - Esecuzione finanziaria cumulata del Programma Operativo (valori cumulati al 31.12.2013)

Asse	Programmazione totale	Impegni*	Pagamenti**	Capacità di impegno	Efficienza realizzativa
	A	B	C	B/A	C/A
Asse 3	20.748.479	25.210.469	15.328.060	121,51%	73,88%

* Impegni: impegni giuridicamente vincolanti

** Pagamenti: Spese effettivamente sostenute dai beneficiari

Tabella 20bis - Asse 3 - Esecuzione finanziaria del Programma Operativo (annualità 2013)

Asse	Programmazione totale	Impegni*	Pagamenti**	Capacità di impegno	Efficienza realizzativa
	A	B	C	B/A	C/A
Asse 3	20.748.479	6.803.507	2.034.026	32,79%	9,80%

* Impegni: impegni giuridicamente vincolanti

** Pagamenti: Spese effettivamente sostenute dai beneficiari

Nella sola annualità 2013, sono stati impegnati oltre 6,8 milioni di euro e i pagamenti superano i 2 milioni di euro. Si ricorda che, con la riprogrammazione del 2012, l'Asse 3 aveva subito una

riduzione di 11 milioni di euro (-34,5%), circostanza che ha accelerato significativamente la capacità di impegno dell'Asse.

Indicatori di realizzazione - Asse 3 Inclusione sociale

Per ciò che attiene gli indicatori di realizzazione¹¹, di seguito si riportano le quantificazioni per annualità di riferimento, in funzione dello stato di avanzamento delle operazioni, ed il dato totale.

Tabella 21. Asse 3 - Numero progetti e destinatari. Dati per anno e cumulati

Tot. progetti e destinatari Asse 3 (ob. spec. g)	2007	2008	2009	2010	2011	2012	2013	Totale cumulato al 31.12.2013
Progetti								
Approvati		60	63	103	248	299	318	1.091
Avviati		52	53	80	231	323	215	954
Conclusi		13	44	71	213	214	277	832
Destinatari								
Approvati		659	521	730	1.385	1.319	1.615	6.229
<i>Di cui femmine</i>								
Avviati		611	529	377	1.517	1.575	1.676	6.285
<i>Di cui femmine</i>		152	191	180	509	663	607	2.302
Conclusi		111	391	458	1.134	952	2.629	5.675
<i>Di cui femmine</i>		22	134	177	418	346	967	2.064

Tabella 22. Asse 3 - Numero progetti per obiettivo specifico e per tipologia di progetto. Dati per anno e cumulati

Tipologia di progetto Ob. Specifico g)	Numero di progetti							Totale cumulato al 31.12.2013
	2007	2008	2009	2010	2011	2012	2013	
Formazione - Alta formazione all'interno dell'obbligo formativo (02 12 11 71 015)								
<i>Approvati</i>		8	1	29	96	45	95	274
<i>Avviati</i>		6	0	46	82	60	80	274
<i>Conclusi</i>		2	4	11	97	44	86	244
Formazione post obbligo formativo e post diploma (02 12 11 71 003)								
<i>Approvati</i>			32	49	43	43	15	182
<i>Avviati</i>			31	1	49	39	53	173
<i>Conclusi</i>			0	32	38	48	47	165
Formazione permanente, Aggiornamento professionale e tecnico								

11 Si precisa che, rispetto a quanto approvato nel POR, gli indicatori di realizzazione riportati nelle tabelle che seguono contemplano alcune modifiche apportate al sistema di indicatori regionali al fine di rendere tale sistema compatibile con il sistema di monitoraggio nazionale (SFC) e garantire omogeneità e comparabilità tra i dati di monitoraggio. Il sistema di monitoraggio regionale garantisce in ogni caso la rilevazione dei dati per il calcolo di tutti gli indicatori presenti nel POR.

(02 12 11 71 082)								
<i>Approvati</i>	30	1	0	0	0	0	0	31
<i>Avviati</i>	28	0	0	0	0	0	0	28
<i>Conclusi</i>	3	25	0	0	0	0	0	28
LPU/LSU (06 99 11 72 004)								
<i>Approvati</i>					74	111		185
<i>Avviati</i>					72	0		72
<i>Conclusi</i>					0	43		43
Totale: Formazione								
<i>Approvati</i>	38	34	78	139	162	221		672
<i>Avviati</i>	34	31	47	131	171	133		547
<i>Conclusi</i>	5	29	43	135	92	176		480
Incentivi alle persone per la formazione (06 01 11 75 811)								
<i>Approvati</i>	22	29	25	109	54	96		335
<i>Avviati</i>	18	22	33	100	69	81		323
<i>Conclusi</i>	8	15	28	78	61	82		272
Incentivi alle imprese per l'occupazione – incentivazione del tempo parziale (07 21 11 75 821)								
<i>Approvati</i>					83	1		84
<i>Avviati</i>					83	1		84
<i>Conclusi</i>					61	19		80
Totale: Incentivi								
<i>Approvati</i>	22	29	25	109	137	97		419
<i>Avviati</i>	18	22	33	100	152	82		407
<i>Conclusi</i>	8	15	28	78	122	101		352
Totale Obiettivo (G): Formazione + Incentivi								
<i>Approvati</i>	60	63	103	248	299	318		1.091
<i>Avviati</i>	52	53	80	231	323	215		954
<i>Conclusi</i>	13	44	71	213	214	277		832

Tabella 23. Asse 3 - Numero destinatari per obiettivo specifico e per tipologia di progetto. Dati per anno e cumulati

Tipologia di progetto Ob. Specifico g)	Numero di destinatari							Totale cumulato al 31.12.2013
	2007	2008	2009	2010	2011	2012	2013	
Formazione - Alta formazione all'interno dell'obbligo formativo (02 12 11 71 015)								
<i>Approvati</i>		99	12	64	394	221	519	1.309
<i>Di cui femmine</i>								
<i>Avviati</i>		82	0	127	348	359	407	1.323
<i>Di cui femmine</i>		4	0	62	130	205	179	580
<i>Conclusi</i>		20	45	8	325	145	659	1.202
<i>Di cui femmine</i>			3	2	135	70	308	518

Formazione post obbligo formativo e post diploma (02 12 11 71 003)								
<i>Approvati</i>			324	521	451	504	199	1.999
<i>Di cui femmine</i>								
<i>Avviati</i>			392	23	639	482	733	2.269
<i>Di cui femmine</i>			120	3	177	99	184	583
<i>Conclusi</i>			0	307	335	437	1.064	2.143
<i>Di cui femmine</i>			0	95	95	100	274	564
Formazione permanente, aggiornamento prof. e tecnico (02 12 11 71 082)								
<i>Approvati</i>		334	10	0	0	0	0	344
<i>Di cui femmine</i>								
<i>Avviati</i>		379	0	0	0	0	0	379
<i>Di cui femmine</i>		91	0	0	0	0	0	91
<i>Conclusi</i>		28	220	0	0	0	131	379
<i>Di cui femmine</i>			72		0	0	19	91
LPU/LSU (06 99 11 72 004)								
<i>Approvati</i>						149	244	393
<i>Di cui femmine</i>								
<i>Avviati</i>						137	2	139
<i>Di cui femmine</i>						44	0	44
<i>Conclusi</i>						0	6	6
<i>Di cui femmine</i>						0	4	4
Totale: Formazione								
<i>Approvati</i>	0	433	346	585	845	874	962	4.045
<i>Di cui femmine</i>								
<i>Avviati</i>	0	461	392	150	987	978	1.142	4.110
<i>Di cui femmine</i>	0	95	120	65	307	348	363	1.298
<i>Conclusi</i>	0	48	265	315	660	582	1.860	3.730
<i>Di cui femmine</i>	0	0	75	97	230	170	605	1.177
Incentivi alle persone per la formazione (02 12 11 75 811)								
<i>Approvati</i>		226	175	145	540	362	652	2.100
<i>Di cui femmine</i>								
<i>Avviati</i>		150	137	227	530	537	528	2.109
<i>Di cui femmine</i>		57	71	115	202	284	242	971
<i>Conclusi</i>		63	126	143	474	330	758	1.894
<i>Di cui femmine</i>		22	59	80	188	156	358	863
Incentivi alle imprese per l'occupazione – incentivazione del tempo parziale (07 21 11 75 821)								
<i>Approvati</i>						83	1	84
<i>Di cui femmine</i>								
<i>Avviati</i>						60	6	66
<i>Di cui femmine</i>						31	2	33
<i>Conclusi</i>						40	11	51

<i>Di cui femmine</i>						20	4	24
Totale: Incentivi								
<i>Approvati</i>		226	175	145	540	445	653	2.184
<i>Di cui femmine</i>								
<i>Avviati</i>		150	137	227	530	597	534	2.175
<i>Di cui femmine</i>		57	71	115	202	315	244	1.004
<i>Conclusi</i>		63	126	143	474	370	760	1.945
<i>Di cui femmine</i>		22	59	80	188	176	362	887
Totale Obiettivo (G): Formazione + Incentivi								
<i>Approvati</i>		659	521	730	1.385	1.319	1.615	6.229
<i>Di cui femmine</i>								
<i>Avviati</i>		611	529	377	1.517	1.575	1.676	6.285
<i>Di cui femmine</i>		152	191	180	509	663	607	2.302
<i>Conclusi</i>		111	391	458	1.134	952	2.629	5.675
<i>Di cui femmine</i>		22	134	177	418	346	967	2.064

Tabella 24. Asse 3 - Caratteristiche socioanagrafiche dei destinatari avviati. Dati cumulati

Destinatari avviati - Asse 3 Obiettivo specifico g)		Totale cumulato (dato al 31/12/2013)
Genere	M	3.983
	F	2.302
Posizione nel mercato del lavoro	Attivi	431
	<i>di cui femmine</i>	169
	Lavoratori autonomi	1
	<i>di cui femmine</i>	-
	Disoccupati	3.969
	<i>di cui femmine</i>	1.601
	Disoccupati di lunga durata	30
	<i>di cui femmine</i>	8
	Persone inattive	1.885
	<i>di cui femmine</i>	532
Età	Persone inattive che frequentano corsi di istruzione e formazione	52
	<i>di cui femmine</i>	24
	15-24 anni	874
	<i>di cui femmine</i>	265
Gruppi vulnerabili	55-64 anni	529
	<i>di cui femmine</i>	213
	Minoranze	
	<i>di cui femmine</i>	
	Migranti	224
	<i>di cui femmine</i>	67
	di cui ROM	
	<i>di cui femmine</i>	
Grado di istruzione	Persone disabili	3.758
	<i>di cui femmine</i>	1.745
	Altri soggetti svantaggiati	2.014
	<i>di cui femmine</i>	385
Grado di istruzione	ISCED 1 e 2	3.285
	<i>di cui femmine</i>	1.091
	ISCED 3	2.013
	<i>di cui femmine</i>	856
	ISCED 4	127

Destinatari avviati - Asse 3 Obiettivo specifico g)		Totale cumulato (dato al 31/12/2013)
	di cui femmine	56
	ISCED 5 e 6	240
	di cui femmine	127

B. Analisi qualitativa – Asse 3 Inclusione sociale

Il quadro delle operazioni finanziate a valere **sull'obiettivo specifico G) "Sviluppare percorsi di integrazione e migliorare il (re)inserimento lavorativo dei soggetti svantaggiati per combattere ogni forma di discriminazione nel mercato del lavoro"** è il seguente, con la declinazione a valere sugli obiettivi operativi indicata di seguito.

Obiettivo specifico G) - Obiettivo operativo c)

Prevenire e contrastare tutte le forme di discriminazione che possono presentarsi sul mercato del lavoro.

Programma specifico 13 – Formazione a favore di soggetti svantaggiati

Il programma specifico prevede la realizzazione di percorsi formativi finalizzati a favorire l'accesso al mercato del lavoro della popolazione in condizioni di svantaggio. Con decreto n°7326/LAVFOR.FP/2013 del 20 novembre 2013 è stato emanato l'avviso pubblico per la presentazione delle operazioni, con una dotazione finanziaria pari a 900.000,00 euro. In tale contesto, sono previste realizzazione di specifici percorsi formativi a favore della popolazione detenuta.

Programma specifico 15 - Supporto e sostegno alla partecipazione di utenza svantaggiata alle attività finanziate

Il programma specifico prevede la realizzazione di percorsi formativi finalizzati a favorire l'accesso al mercato del lavoro della popolazione in condizioni di svantaggio ed ha una disponibilità finanziaria di euro 300.000,00.

Con decreto n.3644/ LAVFOR.FP del 15 luglio 2013 è stato emanato l'avviso pubblico per la presentazione delle operazioni. Si prevede il finanziamento di operazioni di accompagnamento, di carattere non formativo, finalizzate a favorire l'accesso e la partecipazione di utenza in condizioni di svantaggio alle attività formative finanziate con risorse del Fondo sociale europeo in attuazione del menzionato PPO 2013 nonché alle attività formative finanziate nell'ambito della LR 22/07.

In particolare le operazioni consentono:

- il sostegno alle spese di trasporto pubblico del soggetto interessato per il raggiungimento della sede didattica;
- limitatamente ai soggetti affetti da disabilità fisica o psichica o sensoriale, il sostegno alle spese di trasporto con mezzi speciali;
- limitatamente ai soggetti affetti da disabilità fisica o psichica o sensoriale, il sostegno alle spese di accompagnamento in senso stretto. Per "accompagnamento in senso stretto" si intendono sia l'attività di colui che assiste il disabile nei percorsi da e per la sede didattica sia l'affiancamento di uno specifico docente o tutor nell'ambito dell'attività formativa in senso stretto;
- l'acquisizione di materiale didattico specifico (beni di consumo);
- il noleggio o l'ammortamento di attrezzature, ausili informatici ed elettronici connessi alle esigenze del disabile limitatamente al periodo di effettivo utilizzo nell'ambito dell'operazione.

In termini di *realizzazioni fisiche* con riferimento all'**Obiettivo specifico G) Sviluppare percorsi**

d'integrazione e migliorare il (re)inserimento lavorativo dei soggetti svantaggiati per combattere ogni forma di discriminazione nel mercato del lavoro, i progetti approvati nel 2013 sono stati 318 (in aumento rispetto allo stesso dato 2012), 215 quelli avviati e 277 quelli conclusi (in aumento anch'essi rispetto all'anno precedente). Trattasi per lo più di progetti di formazione, specificatamente di iniziative di formazione durante e post obbligo formativo di iniziative di formazione permanente, di LPU/LSU e in misura minore, di progetti legati alla concessione di incentivi per la formazione e per l'occupazione.

Al 31 dicembre 2013, i destinatari avviati risultano essere 6.285 - in aumento rispetto al dato cumulato al 31 dicembre 2012 di 1.676 soggetti - di cui il 63,3% costituito da uomini e il restante 36,6% da donne. Dal punto di vista dello status occupazionale, il 63,1% è in condizione di disoccupazione, circa il 29,9% è inattivo a fronte dell'6,8% che risulta essere attivo. Con riferimento alla presenza di migranti, di persone con disabilità e di altri soggetti svantaggiati, al 31 dicembre 2013, i primi rappresentano circa il 1,1% del totale dei destinatari avviati, i secondi circa il 59,8% mentre gli ultimi si attestano sulla percentuale del 32%. In merito all'età, prevalgono i giovani di età compresa tra i 15 e i 24 anni (circa il 14%) su quelli di età compresa tra i 55 e i 64 anni (8,4%) mentre, rispetto al livello di istruzione posseduto, a prevalere sono i soggetti in possesso di un titolo di studio di livello ISCED 1 e 2 con il 52,2%, seguiti dai possessori di un titolo di livello medio (ISCED 3) al 32%.

3.3.2 Problemi significativi incontrati e misure prese per risolverli

Per quanto attiene l'annualità 2013, non sono da segnalare problematiche significative incontrate dall'Autorità di Gestione in merito all'attuazione dell'Asse prioritario.

3.4 ASSE 4 - CAPITALE UMANO

3.4.1 Conseguimento degli obiettivi e analisi dei progressi

A. Informazioni sui progressi materiali e finanziari delle priorità

Di seguito si riportano le tabelle relative agli indicatori finanziari e fisici dell'Asse 4. Per quanto riguarda, invece, gli indicatori di risultato si rimanda a quanto riportato nel precedente paragrafo 2.1.1 (Tabella 1).

Indicatori finanziari - Asse 4 Capitale umano

Anche l'Asse 4, dal punto di vista degli impegni, ha superato, al 2013, il 100% della capacità di impegno (105,44%, per un importo pari ad oltre 84 milioni di euro) mentre i pagamenti hanno superato i 72 milioni di euro (corrispondenti al 90% dell'efficienza realizzativa).

Tabella 25. Asse 4 - Esecuzione finanziaria cumulata del Programma Operativo (valori cumulati al 31.12.2013)

Asse	Programmazione totale	Impegni*	Pagamenti**	Capacità di impegno	Efficienza realizzativa
	A	B	C	B/A	C/A
Asse 4	80.121.090	84.481.815	72.131.795	105,44%	90,03%

* Impegni: impegni giuridicamente vincolanti

** Pagamenti: Spese effettivamente sostenute dai beneficiari

Tabella 25bis. Asse 4 - Esecuzione finanziaria del Programma Operativo (annualità 2013)

Asse	Programmazione totale	Impegni*	Pagamenti**	Capacità di impegno	Efficienza realizzativa
	A	B	C	B/A	C/A

Asse 4	80.121.090	7.227.932	15.560.949	9,02%	19,42%
---------------	------------	-----------	------------	-------	--------

* Impegni: impegni giuridicamente vincolanti

** Pagamenti: Spese effettivamente sostenute dai beneficiari

Nell'annualità 2013, sono stati impegnati oltre 7,2 milioni di euro mentre i pagamenti hanno superato i 15 milioni di euro, determinando una efficienza realizzativa di Asse di quasi il 20%.

Indicatori di realizzazione - Asse 4 Capitale umano

Per ciò che attiene agli indicatori di realizzazione, di seguito si riportano le quantificazioni per annualità di riferimento, in funzione dello stato di avanzamento delle operazioni, ed il dato totale.

Tabella 26. Asse 4 - Numero progetti e destinatari. Dati per anno e cumulati

Tot. progetti e destinatari Asse 4 (ob. spec. h, i, l)	2007	2008	2009	2010	2011	2012	2013	Totale cumulato al 31.12.2013
Progetti								
Approvati	35	1.624	1.216	1.402	2.176	1.946	881	9.280
Avviati	24	1.648	792	1.519	1.993	1.872	1.398	9.246
Conclusi	0	1.093	1.062	1.062	2.069	1.956	1.413	8.655
Destinatari								
Approvati	584	25.826	16.799	18.986	27.758	25.929	14.087	129.969
<i>Di cui femmine</i>								
Avviati	338	27.241	12.071	22.631	27.687*	28.374	20.607	138.949
<i>Di cui femmine</i>		14.108	6.298	11.270	12.546*	13.050	10.108	67.380
Conclusi	0	14.266	13.974	12.579	25.422	23.984	41.231	131.456
<i>Di cui femmine</i>		7.810	7.198	6.265	12.183	11.044	19.753	64.253

* Dato corretto nel RAE 2012.

Tabella 27. Asse 4 - Numero progetti per obiettivo specifico e per tipologia di progetto. Dati per anno e cumulati

Tipologia di progetto (Ob. Specifico h)	Numero di progetti							Totale cumulato al 31.12.2013
	2007	2008	2009	2010	2011	2012	2013	
Sistema - Assistenza tecnica alla preparazione, realizzazione e sorveglianza (02 10 10 41 403)								
<i>Approvati</i>	1	0	0	0	0	0	0	1
<i>Avviati</i>	0	0	0	0	1	0	0	1
<i>Conclusi</i>	0	0	0	0	0	1	0	1
Certificazione di qualità ed accreditamento di soggetti attuatori – (02 10 10 32 002)								
<i>Approvati</i>				1	0	0	0	1
<i>Avviati</i>				1	0	0	0	1
<i>Conclusi</i>				0	1	0	0	1
Creazione e sviluppo di reti / partenariati – (02 10 10 33 006)								

<i>Approvati</i>				0	2	0	0	2
<i>Avviati</i>				2	0	0	0	2
<i>Conclusi</i>				0	1	0	0	1
Altre attività di consulenza e assistenza tecnica (02 13 10 41 499)								
<i>Approvati</i>						4	3	7
<i>Avviati</i>						4	3	7
<i>Conclusi</i>						3	1	4
Totale: Sistema								
<i>Approvati</i>	1			1	2	4	3	11
<i>Avviati</i>	0			3	1	4	3	11
<i>Conclusi</i>	0			0	2	4	1	7
Orientamento, consulenza e formazione (02 99 10 41 413)								
<i>Approvati</i>					389	344	190	923
<i>Avviati</i>					384	360	352	1.096
<i>Conclusi</i>					384	342	212	938
Orientamento, consulenza e formazione formatori e operatori (01 00 10 33 004)								
<i>Approvati</i>						1	0	1
<i>Avviati</i>						0	1	1
<i>Conclusi</i>						0	0	0
Orientamento, consulenza e formazione (02 13 10 41 413)								
<i>Approvati</i>						1	0	1
<i>Avviati</i>						0	0	0
<i>Conclusi</i>						0	0	0
Totale: Orientamento								
<i>Approvati</i>					389	346	190	925
<i>Avviati</i>					384	360	353	1.097
<i>Conclusi</i>					384	342	212	938
Totale Obiettivo (H): Sistema + Orientamento								
<i>Approvati</i>	1			1	391	350	193	936
<i>Avviati</i>	0			3	385	364	356	1.108
<i>Conclusi</i>	0			0	386	346	213	945
Tipologia di progetto Ob. Specifico i)	2007	2008	2009	2010	2011	2012	2013	Totale cumulato al 31.12.2013
Formazione all'interno dell'obbligo scolastico (02 12 11 71 001)								
<i>Approvati</i>	27	46	40	80	246	295	256	990
<i>Avviati</i>	0	79	38	91	229	286	227	950
<i>Conclusi</i>	0	0	18	52	168	254	264	756
Percorsi scolastici formativi								

all'interno dell'obbligo formativo (02 12 11 71 014)								
<i>Approvati</i>		515	294	245	362	249	114	1.779
<i>Avviati</i>		483	38	273	289	320	247	1.650
<i>Conclusi</i>		240	262	241	301	278	321	1.643
Formazione finalizzata al reinserimento lavorativo (02 12 11 71 020)								
<i>Approvati</i>		8	4	3	0	0	0	15
<i>Avviati</i>		8	3	3	0	0	0	14
<i>Conclusi</i>		0	7	4	3	0	0	14
Alta formazione-post ciclo universitario (02 12 11 71 072)								
<i>Approvati</i>	0	107	161	72	2	42	27	411
<i>Avviati</i>	17	108	117	15	30	39	43	369
<i>Conclusi</i>	0	22	133	90	42	39	42	368
Formazione permanente, aggiornamento professionale e tecnico (02 12 11 71 082)								
<i>Approvati</i>		930	531	835	689	496	1	3.482
<i>Avviati</i>		951	511	952	576	492	0	3.482
<i>Conclusi</i>		824	630	512	906	597	6	3.475
Alta formazione – cicli universitari (06 01 11 71 071)								
<i>Approvati</i>			178	16	274	208	- 9	667
<i>Avviati</i>			83	103	234	83	169	672
<i>Conclusi</i>			0	138	26	225	206	595
Alta formazione – post ciclo universitario (06 01 11 71 072)								
<i>Approvati</i>					91	25	17	133
<i>Avviati</i>					95	22	13	130
<i>Conclusi</i>					72	22	21	115
Formazione post-obbligo formativo e post-diploma (02 12 11 71 003)								
<i>Approvati</i>						16	131	147
<i>Avviati</i>						0	92	92
<i>Conclusi</i>						0	83	83
Formazione all'interno dell'obbligo scolastico (06 99 11 71 001)								
<i>Approvati</i>						4	0	4
<i>Avviati</i>						4	0	4
<i>Conclusi</i>						4	0	4
Totale: Formazione								
<i>Approvati</i>	27	1.606	1.208	1.251	1.664	1.335	537	7.628

<i>Avviati</i>	17	1.629	790	1.437	1.453	1.246	791	7.363
<i>Conclusi</i>	0	1.086	1.050	1.037	1.518	1.419	943	7.053
Incentivi alle persone per la mobilità geografica per il lavoro (06 99 11 75 813)								
<i>Approvati</i>		7	6	7	24	33	36	113
<i>Avviati</i>		8	2	8	21	29	46	114
<i>Conclusi</i>		6	2	5	5	32	29	79
Sistema - Potenziamento strutture dei soggetti attuatori (02 10 10 33 005)								
<i>Approvati</i>				2	0	1	0	3
<i>Avviati</i>				2	0	1	0	3
<i>Conclusi</i>				0	2	0	0	2
Totale Obiettivo (I): Formazione + Incentivi + Sistema								
<i>Approvati</i>	27	1.613	1.214	1.260	1.688	1.369	573	7.744
<i>Avviati</i>	17	1.637	792	1.447	1.474	1.276	837	7.480
<i>Conclusi</i>	0	1.092	1.052	1.042	1.525	1.451	972	7.134
Tipologia di progetto Ob. Specifico I)	2007	2008	2009	2010	2011	2012	2013	Totale cumulato al 31.12.2013
Formazione IFTS (istruzione e formazione tecnica superiore) (02 12 11 71 004)								
<i>Approvati</i>	7	7	2	100	6	-3	105	224
<i>Avviati</i>	7	7	0	69	27	-3	57	164
<i>Conclusi</i>	0	1	6	20	79	2	56	164
IFTS (istruzione e formazione tecnica superiore) (02 11 11 71 004)								
<i>Approvati</i>				40	59	30	- 115	14
<i>Avviati</i>				0	74	3	- 61	16
<i>Conclusi</i>				0	54	22	- 62	14
Formazione finalizzata al reinserimento lavorativo (02 12 11 71 020)								
<i>Approvati</i>				1	0	1	1	3
<i>Avviati</i>				0	1	0	1	2
<i>Conclusi</i>				0	1	0	1	2
Formazione permanente - aggiornamento professionale e tecnico (02 12 11 71 082)								
<i>Approvati</i>					23	139	92	254
<i>Avviati</i>					24	132	100	256
<i>Conclusi</i>					24	96	134	254
Altri sostegni per il mercato del lavoro (02 12 11 80 899)								

<i>Approvati</i>						26	11	37
<i>Avviati</i>						15	11	26
<i>Conclusi</i>						3	13	16
Formazione per la creazione d'impresa (02 13 11 71 009)								
<i>Approvati</i>						10	0	10
<i>Avviati</i>						6	4	10
<i>Conclusi</i>						0	7	7
Altri strumenti formativi e di work-experience – Altre forme (06 01 11 72 005)								
<i>Approvati</i>						14	0	14
<i>Avviati</i>						70	70	140
<i>Conclusi</i>						25	57	82
Totale: Formazione								
<i>Approvati</i>	7	7	2	141	88	217	114	576
<i>Avviati</i>	7	7	0	69	126	223	202	634
<i>Conclusi</i>	0	1	6	20	158	148	226	559
Reti - Creazione e sviluppo di reti/partenariati – (02 99 10 32 006)								
<i>Approvati</i>		4	0	0	0	0	1	5
<i>Avviati</i>		4	0	0	0	0	1	5
<i>Conclusi</i>		0	4	0	0	0	0	4
Costruzione e sperimentazione di prototipi e modelli d'integrazione (02 99 10 34 001)								
<i>Approvati</i>					1	0	0	1
<i>Avviati</i>					0	0	1	1
<i>Conclusi</i>					0	0	1	1
Servizi di ricerca presso Università e istituti di ricerca (02 13 08 61 620)								
<i>Approvati</i>					2	10	0	12
<i>Avviati</i>					2	9	1	12
<i>Conclusi</i>					0	9	2	11
Borse di studio – (06 01 11 80 899)								
<i>Approvati</i>					6	0	0	6
<i>Avviati</i>					6	0	0	6
<i>Conclusi</i>					0	2	- 1	1
Totale: Reti								
<i>Approvati</i>		4	0	0	9	10	1	24
<i>Avviati</i>		4	0	0	8	9	3	24
<i>Conclusi</i>		0	4	0	0	11	2	17
Totale Obiettivo (L): Formazione + Reti								
<i>Approvati</i>	7	11	2	141	97	227	115	600
<i>Avviati</i>	7	11	0	69	134	232	205	658
<i>Conclusi</i>	0	1	10	20	158	159	228	576

Tabella 28. Asse 4 - Numero destinatari per obiettivo specifico e per tipologia di progetto. Dati per anno e cumulati

Numero di destinatari								
Tipologia di progetto Ob. Specifico h)	2007	2008	2009	2010	2011	2012	2013	Totale cumulato al 31.12.2013
Orientamento, consulenza e formazione (02 99 10 41 413)								
<i>Approvati</i>					4.912	5.768	3.229	13.909
<i>Di cui femmine</i>								
<i>Avviati</i>					5.474	6.160	6.314	17.948
<i>Di cui femmine</i>					2.434	2.868	2.985	8.287
<i>Conclusi</i>					4.426	4.835	5.823	15.084
<i>Di cui femmine</i>					2.011	2.283	2.734	7.028
Tipologia di progetto Ob. Specifico i)	2007	2008	2009	2010	2011	2012	2013	Totale cumulato al 31.12.2013
Formazione all'interno dell'obbligo Scolastico (02 12 11 71 001)								
<i>Approvati</i>	482	827	683	1.337	3.870	4.823	4.194	16.216
<i>Di cui femmine</i>								
<i>Avviati</i>	8	1.284	849	1.721	3.746	4.620	3.743	15.971
<i>Di cui femmine</i>		452	262	615	1.201	2.041	1.640	6.211
<i>Conclusi</i>	0	0	211	620	2.206	3.184	6.619	12.840
<i>Di cui femmine</i>			90	103	803	1.182	2.680	4.858
Percorsi scolastici formativi all'interno dell'obbligo formativo – (02 12 11 71 014)								
<i>Approvati</i>		8.526	5.073	4.045	6.303	3.129	2.176	29.252
<i>Di cui femmine</i>								
<i>Avviati</i>		7.935	880	4.686	5.333	5.221	4.446	28.501
<i>Di cui femmine</i>		3.273	296	1.704	1.713	1.935	1.771	10.692
<i>Conclusi</i>		3.077	3.711	3.565	4.571	4.257	9.189	28.370
<i>Di cui femmine</i>		1.301	1.424	1.336	1.597	1.514	3.480	10.652
Formazione finalizzata al reinserimento lavorativo – (02 12 11 71 020)								
<i>Approvati</i>		105	48	36	0	0	0	189
<i>Di cui femmine</i>								
<i>Avviati</i>		111	43	41	2	0	0	197
<i>Di cui femmine</i>		60	15	15	2	0	0	92
<i>Conclusi</i>		0	64	43	28	0	62	197
<i>Di cui femmine</i>			33	19	10	0	30	92
Alta formazione- post ciclo universitario – (02 12 11 71 072)								
<i>Approvati</i>	0	1.385	2.342	734		522	348	5.331
<i>Di cui femmine</i>								
<i>Avviati</i>	209	1.607	1.832	34	966	596	644	5.888
<i>Di cui femmine</i>		1.210	1.200	0	625	417	456	3.908

<i>Conclusi</i>	0	306	1.632	961	717	460	1.796	5.872
<i>Di cui femmine</i>		196	1.062	615	496	326	1.201	3.896
Formazione permanente – aggiornamento professionale e tecnico – (02 12 11 71 082)								
<i>Approvati</i>		13.461	7.690	10.724	9.301	7.122	21	48.319
<i>Di cui femmine</i>								
<i>Avviati</i>		14.744	8.050	14.321	9.122	7.591	0	53.828
<i>Di cui femmine</i>		8.270	4.364	8.191	5.373	4.256	0	30.454
<i>Conclusi</i>		9.912	7.956	6.001	11.013	7.495	11.372	53.749
<i>Di cui femmine</i>		5.635	4.454	3.503	6.453	4.298	6.071	30.414
Alta formazione – cicli universitari – (06 01 11 71 071)								
<i>Approvati</i>			178	764	370	288	61	1.661
<i>Di cui femmine</i>								
<i>Avviati</i>			78	727	338	125	88	1.356
<i>Di cui femmine</i>			44	562	222	73	67	968
<i>Conclusi</i>			0	728	117	277	186	1.308
<i>Di cui femmine</i>			0	557	90	175	120	942
Alta formazione – post ciclo universitario – (06 01 11 71 072)								
<i>Approvati</i>					1.251	309	254	1.814
<i>Di cui femmine</i>								
<i>Avviati</i>					896	236	170	1.302
<i>Di cui femmine</i>					519	158	103	780
<i>Conclusi</i>					664	169	311	1.144
<i>Di cui femmine</i>					387	94	199	680
Formazione post-obbligo formativo e post-diploma (02 12 11 71 003)								
<i>Approvati</i>						316	2.460	2.776
<i>Di cui femmine</i>								
<i>Avviati</i>						0	1.949	1.949
<i>Di cui femmine</i>						0	1.729	1.729
<i>Conclusi</i>						0	1.766	1.766
<i>Di cui femmine</i>						0	1.560	1.560
Formazione all'interno dell'obbligo scolastico (06 99 11 71 001)								
<i>Approvati</i>						14	0	14
<i>Di cui femmine</i>							0	
<i>Avviati</i>						0	0	0
<i>Di cui femmine</i>						0	0	0
<i>Conclusi</i>						0	0	0
<i>Di cui femmine</i>						0	0	0
Totale:								
Formazione								
<i>Approvati</i>	482	24.304	16.014	17.640	21.095	16.523	9.514	105.572
<i>Di cui femmine</i>								
<i>Avviati</i>	217	25.681	11.732	21.530	20.403	18.389	11.040	108.992
<i>Di cui femmine</i>	0	13.265	6.181	11.087	9.655	8.880	5.766	54.834

<i>Conclusi</i>	0	13.295	13.574	11.918	19.316	15.842	31.301	105.246
<i>Di cui femmine</i>	0	7.132	7.063	6.133	9.836	7.589	15.341	53.094
Incentivi alle persone per la mobilità geografica per il lavoro (06 99 11 75 813)								
<i>Approvati</i>		1.388	745	462	822	1.213	0	4.630
<i>Di cui femmine</i>								
<i>Avviati</i>		1.413	331	709	624	2.326	1.100	6.503
<i>Di cui femmine</i>		788	116	119	158	969	707	2.857
<i>Conclusi</i>		961	331	522	691	2.340	1.615	6.460
<i>Di cui femmine</i>		677	116	115	113	948	888	2.857
Sistema - potenziamento strutture dei soggetti attuatori – (02 10 10 33 005)								
<i>Approvati</i>						14	0	14
<i>Di cui femmine</i>								
<i>Avviati</i>						0	0	0
<i>Di cui femmine</i>						0	0	0
<i>Conclusi</i>						0	0	0
<i>Di cui femmine</i>						0	0	0
Totale Obiettivo (I): Formazione + Incentivi + Sistema								
<i>Approvati</i>	482	25.692	16.759	18.102	21.917	17.750	9.514	110.216
<i>Di cui femmine</i>								
<i>Avviati</i>	217	27.094	12.063	22.239	21.027	20.715	12.140	115.495
<i>Di cui femmine</i>	0	14.053	6.297	11.206	9.813	9.849	6.473	57.691
<i>Conclusi</i>	0	14.256	13.905	12.440	20.007	18.182	32.916	111.706
<i>Di cui femmine</i>	0	7.809	7.179	6.248	9.949	8.537	16.229	55.951
Tipologia di progetto Ob. Specifico I)	2007	2008	2009	2010	2011	2012	2013	Totale cumulato al 31.12.2013
Formazione IFTS (istruzione e formazione tecnica superiore) (02 12 11 71 004)								
<i>Approvati</i>	102	134	40	512	6	-39	1.807	2.562
<i>Di cui femmine</i>								
<i>Avviati</i>	121	147	8	392	112	-48	1.189	1.921
<i>Di cui femmine</i>		55	1	64	4	-15	208	317
<i>Conclusi</i>	0	10	69	139	346	-39	1.105	1.630
<i>Di cui femmine</i>		1	19	17	43	-8	216	288
IFTS (istruzione e formazione tecnica superiore) (02 11 11 71 004)								
<i>Approvati</i>				352	674	531	-1.557	0
<i>Di cui femmine</i>								
<i>Avviati</i>					778*	34	- 812	0
<i>Di cui femmine</i>					172*	0	- 172	0
<i>Conclusi</i>					431	214	- 645	0
<i>Di cui femmine</i>					100	42	- 142	0
Formazione per								

reinserimento lavorativo (02 12 11 71 020)								
Approvati			20		20	14		54
Di cui femmine								
Avviati				20	0	24		44
Di cui femmine				5	0	6		11
Conclusi				19	0	25		44
Di cui femmine				5	0	6		11
Formazione permanente, aggiornamento professionale e tecnico (02 12 11 71 082)								
Approvati				249	1.340	827		2.416
Di cui femmine								
Avviati				276	1.137	1.307		2.720
Di cui femmine				118	305	524		947
Conclusi				193	726	1.780		2.699
Di cui femmine				75	182	678		935
Altri sostegni per il mercato del lavoro (02 12 11 80 899)								
Approvati					545	252		797
Di cui femmine								
Avviati					305	239		544
Di cui femmine					13	7		20
Conclusi					42	170		212
Di cui femmine					5	11		16
Altri strumenti formativi e di work-experience – Altre forme (06 01 11 72 005)								
Approvati					14	0		14
Di cui femmine								
Avviati					71	69		140
Di cui femmine					30	27		57
Conclusi					24	57		81
Di cui femmine					3	21		24
Totale Obiettivo (L): Formazione								
Approvati	102	134	40	884	929	2.411	1.344	5.844
Di cui femmine								
Avviati	121	147	8	392	1.186	1.499	2.153	5.506
Di cui femmine		55	1	64	299	333	650	1.402
Conclusi	0	10	69	139	989	967	2.492	4.666
Di cui femmine		1	19	17	223	224	790	1.274

* Dato corretto nel RAE 2012.

Tabella 29. Asse 4 - Caratteristiche socioanagrafiche dei destinatari avviati. Dati cumulati

Destinatari avviati - Asse 4		Ob. specifico h)	Ob. specifico i)	Ob. specifico l)	Asse 4
Genere	M	9.661	57.804	4.104	71.569
	F	8.287	57.691	1.402	67.380
Posizione nel mercato del lavoro	Attivi	493	40.937	3.093	44.523
	di cui femmine	384	22.796	885	24.065
	Lavoratori autonomi	2	732	72	806

Destinatari avviati - Asse 4		Ob. specifico h)	Ob. specifico i)	Ob. specifico l)	Asse 4
	<i>di cui femmine</i>	1	280	34	315
	Disoccupati	50	16.015	1.323	17.388
	<i>di cui femmine</i>	36	10.421	333	10.790
	Disoccupati di lunga durata		401	4	405
	<i>di cui femmine</i>		319	2	321
	Persone inattive	17.405	58.543	1.090	77.038
	<i>di cui femmine</i>	7.867	24.474	184	32.525
	Persone inattive che frequentano corsi di istruzione e formazione	17.470	53.213	1.014	71.697
	<i>di cui femmine</i>	7.842	21.446	170	29.458
Età	15-24 anni	12.971	52.687	1.471	67.129
	<i>di cui femmine</i>	5.796	21.349	212	27.357
	55-64 anni	74	5.736	265	6.075
	<i>di cui femmine</i>	48	3.195	84	3.327
Gruppi vulnerabili	Minoranze				-
	<i>di cui femmine</i>				-
	Migranti		16		16
	<i>di cui femmine</i>		9		9
	di cui ROM				-
	<i>di cui femmine</i>				-
	Persone disabili		24	24	48
	<i>di cui femmine</i>		14	7	21
Grado di istruzione	Altri soggetti svantaggiati		24		24
	<i>di cui femmine</i>		-		-
	ISCED 1 e 2	16.995	57.298	1.097	75.390
	<i>di cui femmine</i>	7.560	23.642	187	31.389
	ISCED 3	772	33.975	2.611	37.358
	<i>di cui femmine</i>	509	18.507	529	19.545
	ISCED 4	8	869	116	993
	<i>di cui femmine</i>	7	458	16	481
ISCED 5 e 6	296	22.633	1.661	24.590	
<i>di cui femmine</i>	238	14.826	663	15.727	

Per quanto riguarda l'individuazione di *ulteriori indicatori* relativi agli Obiettivi specifici, condivisi in sede di Comitato di Sorveglianza del 24 giugno 2008, l'Autorità di Gestione, con riferimento all'Asse 4 – Capitale umano, Obiettivo specifico l) *Creazione di reti tra università, centri tecnologici di ricerca, mondo produttivo ed istituzionale con particolare attenzione alla promozione della ricerca e dell'innovazione*, ha individuato come area di particolare interesse quella della valorizzazione e sviluppo di reti di relazioni nel settore navale e nautico tra soggetti produttori di conoscenza e soggetti utilizzatori di conoscenza.

Tabella 30. Indicatori aggiuntivi Asse 4

Indicatori di realizzazione aggiuntivi	2007	2008	2009	2010	2011	2012	2013	Totale cumulato al 31.12.2013
Asse 4 (ob. spec. l)								
Numero progetti								
<i>Approvati</i>								
<i>Avviati</i>	7	11	0	69	26	135	69	317
<i>Conclusi</i>	0	1	10	20	72	113	100	316

Indicatori di realizzazione aggiuntivi	2007	2008	2009	2010	2011	2012	2013	Totale cumulato al 31.12.2013
Numero lavoratori								
<i>Approvati</i>								
<i>Avviati</i>	121	147	8	392	305	276	1.912	3.161
<i>Conclusi</i>	0	0	0	0	0	0	0	0

Riguardo gli indicatori aggiuntivi di realizzazione, che misura il numero di progetti e lavoratori finalizzati, nel 2013 sono stati avviati 69 nuovi progetti che hanno coinvolto 1.912 lavoratori, portando il totale cumulato a 317 progetti avviati, di cui 316 conclusi. Per quanto riguarda, invece, gli indicatori di risultato, relativi al tasso di copertura di imprese e lavoratori coinvolti nei progetti finalizzati, non sono ancora disponibili dati utili alla loro quantificazione.

B. Analisi qualitativa – Asse 4 Capitale umano

Il quadro delle operazioni finanziate a valere sull'**obiettivo specifico H) "Elaborazione e introduzione delle riforme dei sistemi di istruzione, formazione e lavoro per migliorarne l'integrazione e sviluppare l'occupabilità, con particolare attenzione all'orientamento"** riguarda l'**obiettivo operativo c) "Consolidare ed ampliare le funzioni dell'orientamento e qualificare il sistema dell'istruzione e della formazione rafforzandone il legame con il territorio ed il mondo del lavoro"** nell'ambito del quale proseguono, anche nel 2013, le iniziative inerenti il sistema integrato per l'orientamento scolastico formativo e professionale ed avviate attraverso programmi specifici di carattere pluriennale del PPO 2011. Ci si riferisce, in particolare, alla promozione del raccordo e dell'integrazione dei servizi a livello territoriale, con il sostegno dei processi di innovazione e di sviluppo della qualità (Programma specifico 9 del PPO 2011); alla realizzazione del "Catalogo regionale dell'offerta orientativa 2012" che raccoglie al suo interno 45 prototipi - percorsi di accompagnamento, percorsi educativi, laboratori e seminari - e che si riferisce ai programmi specifici 10, 11, 12 del PPO 2011. Si tratta, in particolare, delle seguenti attività:

- rafforzamento delle competenze di insegnanti e formatori nella gestione di percorsi di orientamento educativo (programma specifico 12 del PPO 2011), attraverso seminari di formazione per operatori di orientamento dei sistemi scolastico e formativo che siano interessati a rafforzare le proprie competenze di gestione di progetti all'interno di una rete di servizi e di progettazione e gestione di percorsi/ laboratori educativi, con particolare riferimento ai prototipi contenuti nel Catalogo dell'offerta orientativa;
- servizi di accompagnamento per il recupero ai sistemi scolastico e formativo dei giovani a rischio nell'area del diritto/dovere (Programma Specifico 10 del PPO2011);
- sostegno alla transizione dalla scuola/formazione al lavoro (Programma Specifico 11 del PPO2011), attivando un'offerta formativa rivolta a:
 - studenti della scuola secondaria di primo grado (terzo anno);
 - studenti della secondaria di secondo grado;
 - allievi della formazione professionale;
 - insegnanti/formatori coinvolti nelle attività di orientamento;
 - operatori di orientamento.

Le attività sopra descritte sono a titolarità della Direzione centrale istruzione, università, ricerca, famiglia, associazionismo e cooperazione.

Per ciò che concerne le *realizzazioni fisiche* relativo all'**Obiettivo specifico H) Elaborazione, introduzione e attuazione delle riforme dei sistemi di istruzione, formazione e lavoro per migliorarne l'integrazione e sviluppare l'occupabilità, con particolare attenzione all'orientamento**, i progetti approvati complessivamente nel corso del 2013 ammontano a 193 di cui 190 di orientamento, consulenza e formazione e 3 di attività legate alla consulenza e assistenza tecnica. I progetti avviati e quelli conclusi, sempre con riferimento all'annualità 2013, ammontano rispettivamente a 356 e 213 (in entrambi costituiti per la maggior parte da progetti di orientamento). Questi ultimi, così come quelli approvati, se confrontati con quelli registrati nel corso dell'annualità 2012 risultano essere in diminuzione.

Con riferimento ai destinatari, al 31 dicembre 2013, i destinatari avviati sono 17.948, di cui il 46,1% rappresentato da donne. In continuità con quanto rilevato dai dati cumulati al 31 dicembre 2012, i soggetti avviati sono in larga misura inattivi (circa il 96,7%) e impegnati in attività di istruzione e formazione (poco più del 97,3%). Per quanto attiene l'età, tra le fasce considerate, prevalgono i giovani di età compresa tra i 15 e i 24 anni con una percentuale del 72,2% (di cui quasi il 44,7% costituito da donne), mentre per quanto riguarda il livello di istruzione sono preponderanti i possessori di un titolo di studio di basso livello (circa il 94,7%) rispetto a quelli in possesso di titoli superiori (a partire dal livello ISCED 3).

Il quadro delle operazioni finanziate a valere **sull'obiettivo specifico I) "Aumentare la partecipazione alle opportunità formative lungo tutto l'arco della vita e innalzare i livelli di apprendimento e conoscenza"** è il seguente, con la declinazione a valere sugli obiettivi operativi indicata:

Obiettivo specifico I) - Obiettivo operativo a)

Potenziare ed ampliare l'accesso alla formazione permanente grazie anche all'adozione di strumenti di finanziamento attraverso cui stimolare l'innovazione didattica e valorizzare la domanda individuale

Programma specifico 17 – Aggiornamento specialistico per laureati

Con decreto n° 2906/LAVFOR.FP/2013 del 12/6/2013 è stato emanato l'avviso pubblico Potenziare per ampliare l'accesso alla formazione permanente grazie anche all'adozione di strumenti di finanziamento attraverso cui stimolare l'innovazione didattica e valorizzare la domanda individuale. La dotazione finanziaria complessiva è di euro 400.000,00.

Programma specifico 18 - Istruzione e Formazione Tecnico Superiore (IFTS)

Con decreto n°7878/LAVFOR.FP/2013, approvato il 28 novembre 2013, è stato emanato l'avviso pubblico per l'individuazione dei soggetti attuatori:

- a) delle attività gestione di quattro centri regionali di istruzione e formazione tecnica superiore - IFTS nelle aree: edilizia/manifattura e artigianato; meccanica e impianti; cultura, informazione e tecnologie informatiche; servizi commerciali/turismo e sport;
- b) dell'offerta di formazione professionale post diploma nell'area agroalimentare.

Programma specifico 19 – Istituti Tecnici Superiori (ITS)

Con decreto n.1496/ISTR dd.26.08.2013 e successive deliberazioni vengono date indicazioni agli Istituti tecnici superiori (I.T.S.) individuati a seguito della deliberazione della Giunta regionale 8 ottobre 2010 n. 1979 e già attivi dall'annualità scolastica 2011/2012 per l'attivazione, la gestione e la rendicontazione dei percorsi formativi e delle relative azioni di sistema del biennio 2013 – 2015. Il programma specifico è a cura del Servizio Istruzione, Università e Ricerca – Struttura regionale attuatrice (SRA).

Programma specifico 20 – Formazione avanzata in innovazione ed imprenditoria scientifica per dottorandi delle Università regionali

Con decreto n° 4090/LAVFOR.FP/2013 del 26 luglio 2013 è stato emanato l'Avviso inerente il finanziamento delle attività di formazione avanzata in innovazione e imprenditoria scientifica per dottorandi delle Università regionali – del PPO 2013. Si tratta della terza edizione del Master in Complex Actions – MCA, attuato dalla Scuola Internazionale di Studi Superiori Avanzati – SISSA – di Trieste, con la partecipazione di istituzioni italiane ed europee. Il progetto rientra nell'ambito dell'applicazione della cosiddetta "Scheda Università", approvata dal Sottocomitato Risorse Umane del Quadro Strategico Nazionale – Programmazione FSE 2007/2013 – nel corso della seduta tenutasi a Roma il 9 luglio 2009.

Programma specifico 23 – Formazione permanente degli operatori socio assistenziali, socio sanitari e socio educativi

Con decreto n°1712/LAVFOR.FP/2013 vengono riaperti i termini del precedente decreto n. 3939/LAVFOR/2012 e prosegue l'azione regionale finalizzata a promuovere un'adeguata offerta formativa per il miglioramento e sviluppo delle professionalità, dei modelli organizzativi e a sostegno della crescente complessità dei ruoli che gli operatori socio assistenziali, socio sanitari e socio educativi sono chiamati ad assolvere per il soddisfacimento dei bisogni di salute e benessere sociale della popolazione, in particolare degli anziani, dei disabili, dei minori e delle loro famiglie. L'Avviso rende disponibili risorse pari ad euro 500.000,00, così ripartite:

- euro 394.880,00 per il finanziamento di operazioni a valere sull'azione 70SO – personale operante nel settore socio assistenziale o socio sanitario o socio educativo (area minori, disabili, disagio);
- euro 105.120,00 per il finanziamento di operazioni a valere sull'azione 70SE – personale operante nel settore socio educativo (servizi per la prima infanzia).

Programma specifico 26 - Sostegno alle attività connesse all'accreditamento delle strutture formative

Con due avvisi pubblici (rispettivamente del 23 aprile 2013 e del 20 giugno 2013) sono state attivate le procedure di selezione comparativa per l'affidamento degli incarichi di 3 esperti, uno con profilo ingegneristico, uno con profilo ingegneristico per l'espletamento di attività a supporto delle procedure di verifica della sussistenza dei requisiti di idoneità logistica ed inerenti il sistema di gestione della qualità degli enti di formazione professionale da accreditare in materia di formazione professionale. È stato individuato, inoltre, un esperto commercialista senior a supporto delle procedure di verifica della sussistenza dei requisiti di affidabilità economico patrimoniale e finanziaria degli enti di formazione professionale da accreditare in materia di formazione professionale.

Obiettivo specifico I) - Obiettivo operativo b)

Rafforzare l'efficacia del sistema formativo attraverso azioni di sistema e la sperimentazione di forme individuali di orientamento, tutoraggio e formazione

Programma specifico 1 – Trasporto allievi partecipanti ai percorsi triennali IFP iscritti presso un CFP (a.f. 2012/2013)

Il programma, con una disponibilità di euro 500.000,00, prevede il finanziamento di azioni di accompagnamento finalizzate a favorire la partecipazione degli allievi ai percorsi IFP mediante il riconoscimento delle spese sostenute per il trasporto dalla località di residenza alla sede di svolgimento dell'attività formativa.

Con decreto n. 3642/LAVFOR.FP/2013 del 15 luglio 2013 è stato emanato l'avviso per la presentazione delle operazioni da parte dei soggetti aventi titolo e con l'ammissibilità spese sostenute dagli allievi residenti in comune diverso da quello sede principale dell'attività formativa per l'utilizzo dei seguenti mezzi di trasporto:

- a) mezzi pubblici di linea (autocorriere urbane ed extraurbane, treno limitatamente alla seconda classe). Nel caso di stage è consentito l'utilizzo dei medesimi mezzi pubblici con i medesimi limiti o dell'aereo soltanto per percorrenze superiori a 300 km a tratta;
- b) mezzi noleggiati dal soggetto proponente nel caso in cui sia dimostrata l'inadeguatezza dei mezzi pubblici di linea in rapporto agli orari delle lezioni e/o all'ubicazione della sede del centro di formazione e/o della struttura ospitante in caso di stage. La situazione di inadeguatezza deve essere attestata dal rappresentante legale del soggetto proponente. Il costo ammissibile è riconducibile al costo del noleggio di un pullman alle tariffe di mercato.
- c) automezzo privato nel caso in cui, per oggettive situazioni di svantaggio, risulti impossibile per l'allievo utilizzare i mezzi di cui ai precedenti due punti. La situazione di svantaggio deve essere attestata dal rappresentante legale del soggetto proponente. In tal caso il rimborso è quantificato in ragione di 1/5 del costo di un litro di benzina per ciascun chilometro di percorrenza, nonché nel costo dell'eventuale pedaggio autostradale e parcheggio.

Programma specifico 2 – Direttive per la predisposizione del Programma Operativo 2013/2014- Piano Annuale di Formazione 2013/2014 (L.R. 18/2011)

Con decreto n.1030 LAVORFOR/FP/2013 del 4 marzo 2013 individua il quadro normativo e regolamentare di riferimento delle attività di Istruzione e Formazione Professionale (IeFP) in relazione sia alla singola annualità di attivazione dell'iniziativa formativa, sia alle diverse tipologie di percorso attivabili. Si tratta, in particolare, di:

- percorsi triennali di IeFP finalizzati all'ottenimento di una qualifica professionale;
- quarto anno di IeFP rivolto a allievi in possesso dell'attestato triennale di qualifica professionale IeFP e finalizzato al conseguimento del diploma professionale integrati dal sistema scolastico;
- progetti individualizzati rivolti sia a soggetti drop-out, sia a soggetti privi del titolo di studio conclusivo I ciclo;
- interventi formativi rivolti agli allievi frequentanti i percorsi triennali di IeFP finalizzati all'integrazione e all'arricchimento dei curricula di tali percorsi;
- interventi formativi rivolti agli allievi frequentanti un Istituto scolastico finalizzati all'integrazione e all'arricchimento dei curricula di tali percorsi con competenze informatiche relative anche all'utilizzo di software applicativi, purché coerenti con gli indirizzi didattici degli Istituti stessi;
- percorsi triennali finalizzati all'ottenimento di una qualifica professionale. Si rivolge a allievi iscritti presso un Istituto professionale statale che opera in regime di sussidiarietà.

Programma specifico 2 bis Approvazione delle Direttive per la presentazione e gestione da parte degli Istituti Professionali di Stato di operazioni riferite ai percorsi sussidiari di istruzione e formazione professionale (IeFP) e alle attività aggiuntive dei Comitati Tecnico Scientifici (anno formativo 2013/2014) (L.R. 18/2011)

Con decreto n. 3058/LAVFOR.FP/2013 del 25 giugno 2013 sono state approvate le Direttive per la presentazione e gestione, da parte degli Istituti Professionali, di percorsi sussidiari di istruzione e formazione professionale (IeFP) e alle attività aggiuntive dei Comitati Tecnico Scientifici (anno formativo 2013/2014). In particolare, le direttive descrivono:

- le modalità di presentazione delle edizioni corsuali riferite a percorsi triennali sussidiari di IeFP da avviare con prime annualità nel corso dell'anno formativo 2013/2014;
- le modalità di predisposizione ed inoltre delle operazioni riferite alle attività aggiuntive dei Comitati Tecnico Scientifici di progetto di cui all'Intesa sottoscritta in data 19 giugno 2013 tra la Regione Friuli Venezia Giulia e l'Ufficio Scolastico Regionale per il Friuli Venezia per la promozione di misure di accompagnamento rivolte alle istituzioni scolastiche che attivano nel corso dell'anno scolastico 2013/2014 un'offerta sussidiaria (primi, secondi anni e terzi anni) di percorsi di istruzione e formazione professionale (IeFP);
- le modalità di organizzazione e di gestione edizioni corsuali riferite ai percorsi sussidiari di

leFP;

- le modalità di gestione delle operazioni riferite alle attività aggiuntive dei Comitati Tecnici Scientifici di progetto.

Sono inoltre proseguite le attività inerenti il programma specifico 6bis del 2012, inerente percorsi di istruzione rivolti agli alunni sprovvisti del titolo conclusivo del 1° ciclo di istruzione.

Con riferimento all'avanzamento fisico relativo all'**Obiettivo specifico I) Aumentare la partecipazione alle opportunità formative lungo tutto l'arco della vita e innalzare i livelli di apprendimento e conoscenza**, i progetti approvati ammontano a 573 (in netta riduzione rispetto al 2012), quelli avviati a 837 mentre quelli conclusi a 972.

Rappresentati per la maggior parte da iniziative di natura formativa, nell'ambito della quale prevalgono quelle all'interno e post obbligo formativo, i progetti avviati hanno coinvolto nel 2013 un totale di 12.140 soggetti che, in termini cumulati, si traduce in un dato complessivo di 115.495 individui coinvolti al 31 dicembre 2013. Osservando la distribuzione di genere del totale dei destinatari avviati, si evidenzia una condizione di equilibrio tra la presenza maschile e quella femminile con percentuali, in ambedue i casi, prossime al 50%. In termini occupazionali, prevalgono i soggetti inattivi con circa il 50,7% (anche in questo rappresentati per la maggior parte da individui che frequentano corsi di istruzione e formazione), seguiti da quelli attivi al 35,4% e dai disoccupati al 13,9%. Con riferimento all'età i 15-24enni sono rappresentati per circa il 45,6% (di cui circa il 40,5% rappresentato da donne) mentre la fascia 55-64 anni non supera il 4,9%. In quanto a livello di istruzione posseduto, la maggior parte dei destinatari avviati è in possesso di un titolo di livello ISCED 1 e 2 (quasi il 49,6%); a seguire i possessori di titoli ISCED 3 (29,4%) e superiori (20,3%).

Per quanto concerne l'**obiettivo specifico L) "Creazione di reti tra università, centri tecnologici di ricerca, mondo produttivo e istituzionale, con particolare attenzione alla promozione della ricerca e dell'innovazione"**, nel corso del 2013 prosegue l'attuazione dei programmi pluriennali approvati nelle annualità precedenti ed inerenti l'obiettivo specifico L/obiettivo operativo a). In particolare:

- programma specifico n. 61 – Miglioramento delle risorse umane nel settore della ricerca e dello sviluppo tecnologico – del Piano 2010;
- programma specifico 42 - Voucher formativi a sostegno della partecipazione a master post universitari – del PPO 2011;
- programma specifico 43 - Voucher formativi a sostegno della partecipazione a scuole di specializzazione post laurea – del PPO 2011;
- programma specifico 50 - Sostegno a processi di creazione d'impresa – del PPO 2011.

In termini di *realizzazioni fisiche* riferite all'**Obiettivo specifico L) Creazione di reti tra università, centri tecnologici di ricerca, mondo produttivo e istituzionale con particolare attenzione alla promozione della ricerca e dell'innovazione**, nel 2013 è stato approvato un totale di 115 progetti di cui 114 di formazione (105 inerenti l'Istruzione e formazione tecnica superiore) e 1 finalizzato alla creazione e sviluppo di reti e partenariati. In alcuni casi, si registrano numeri negativi a seguito di un adeguamento dei dati relativi ad impegni ed effettive realizzazioni: nel momento in cui le attività concludono, gli impegni iniziali (in termini di progetti, destinatari, risorse finanziarie) vengono riallineati con i valori a saldo, che in genere sono inferiori. La prevalenza dei progetti di formazione permane osservando i dati relativi ai progetti avviati e a quelli conclusi: 202 su un totale di 205 con riferimento ai primi e 226 su un totale di 228 con riferimento ai secondi.

In una prospettiva cumulata, al 31 dicembre 2013, il totale dei destinatari avviati ammonta a 5.506 soggetti, rappresentati per il circa il 74,5% da uomini e per il restante 25,5% da donne.

Dal punto di vista occupazionale prevalgono i soggetti attivi (56,2%, di cui il 28,6% di donne) sui disoccupati (24%) e sugli inattivi (19,8%) mentre in termini di età, sono preponderanti i giovani di età compresa tra i 15 e i 24 anni rispetto a quelli con età tra i 55 e i 64 anni (circa il 28% per i primi a fronte di quasi il 4,8% per i secondi). Rappresentano il 47,4% del totale i soggetti in possesso di un titolo di istruzione di livello medio (ISCED 3), seguiti dai possessori di titoli di livello ISCED 5 e 6 al 30,1%, da quelli in possesso di titoli ISCED 1 e 2 circa al 19,9% e dai possessori di titoli ISCED 4 circa al 2,1%.

3.4.2 Problemi significativi incontrati e misure prese per risolverli

Per quanto attiene l'annualità 2013, non sono da segnalare problematiche significative incontrate dall'Autorità di Gestione in merito all'attuazione dell'Asse prioritario.

3.5 ASSE 5 TRANSAZIONALITÀ E INTERREGIONALITÀ

3.5.1 Conseguimento degli obiettivi e analisi dei progressi

A. Informazioni sui progressi materiali e finanziari delle priorità

In questa sezione vengono quantificati gli indicatori finanziari e fisici pertinenti all'Asse 5. Per quanto riguarda, nello specifico, gli indicatori di risultato si rimanda a quanto riportato nel precedente paragrafo 2.1.1 (Tabella 1).

Indicatori finanziari – Asse 5 Transnazionalità ed interregionalità

L'avanzamento finanziario dell'Asse 5 è prossimo alla conclusione, presentando una capacità di impegno complessiva pari al 96,66%. I pagamenti seguono un iter meno rapido, attestandosi al 24,69% in termini di efficienza realizzativa.

Tabella 31. Asse 5 - Esecuzione finanziaria cumulata del Programma Operativo (valori cumulati al 31.12.2013)

Asse	Programmazione totale	Impegni*	Pagamenti**	Capacità di impegno	Efficienza realizzativa
	A	B	C	B/A	C/A
Asse 5	6.527.029	6.308.911	1.611.673	96,66%	24,69%

* Impegni: impegni giuridicamente vincolanti

** Pagamenti: Spese effettivamente sostenute dai beneficiari

Tabella 31bis. Asse 5 - Esecuzione finanziaria del Programma Operativo (annualità 2013)

Asse	Programmazione totale	Impegni*	Pagamenti**	Capacità di impegno	Efficienza realizzativa
	A	B	C	B/A	C/A
Asse 5	6.527.029	2.775.711	679.218	42,53%	10,41%

* Impegni: impegni giuridicamente vincolanti

** Pagamenti: Spese effettivamente sostenute dai beneficiari

Nell'annualità 2013, sono stati impegnati oltre 2,7 milioni di euro (capacità di impegno dell'Asse pari al 42,53%) mentre i pagamenti si sono attestati su circa 680mila euro (efficienza realizzativa pari al 10,41%).

Indicatori di realizzazione – Asse 5 Transnazionalità ed interregionalità

Per ciò che attiene agli indicatori di realizzazione, di seguito si riporta la relativa quantificazione al 2013, in funzione dello stato di avanzamento delle operazioni.

Tabella 32. Asse 5 - Numero progetti per obiettivo specifico e per tipologia di progetto. Dati per anno e cumulati

Asse 5 Ob. Specifico (m)	Numero di progetti							Totale cumulato al 31.12.2013
	2007	2008	2009	2010	2011	2012	2013	
Reti - Creazione e sviluppo di reti/partenariato (02 99 10 34 004)								
<i>Approvati</i>			1	0	0	0	0	1
<i>Avviati</i>			0	0	0	1	0	1
<i>Conclusi</i>			0	0	0	1	0	1
Adeguamento e innovazione degli assetti organizzativi (02 13 10 41 415*)								
<i>Approvati</i>			1	1	0	1	0	3
<i>Avviati</i>			0	1	1	0	0	2
<i>Conclusi</i>			0	0	2	0	0	2
Borse di studio – (06 01 11 80 899)								
<i>Approvati</i>					6	0	0	6
<i>Avviati</i>					6	0	0	6
<i>Conclusi</i>					0	1	- 1	0
Altri servizi per la collettività (02 99 10 99 999)								
<i>Approvati</i>						1	0	1
<i>Avviati</i>						1	0	1
<i>Conclusi</i>						0	0	0
Totale: Reti								
<i>Approvati</i>			2	1	6	2	0	11
<i>Avviati</i>			0	1	7	2	0	10
<i>Conclusi</i>			0	0	2	2	- 1	3
Formazione - Altri strumenti formativi e di work-experience – Altre forme (06 01 11 72 005)								
<i>Approvati</i>						14	108	122
<i>Avviati</i>						115	155	270
<i>Conclusi</i>						43	143	186
Alta formazione post ciclo universitario (06 01 11 71 072)								
<i>Approvati</i>							2	2
<i>Avviati</i>							6	6
<i>Conclusi</i>							0	0
Alta formazione post ciclo universitario (02 12 11 71 072)								
<i>Approvati</i>							1	1
<i>Avviati</i>							1	1
<i>Conclusi</i>							1	1
Totale:								

Formazione								
<i>Approvati</i>						14	111	125
<i>Avviati</i>						115	162	277
<i>Conclusi</i>						43	144	187
Sistema - Potenziamento strutture dei soggetti attuatori (02 99 10 33 005)								
<i>Approvati</i>							26	26
<i>Avviati</i>							17	17
<i>Conclusi</i>							9	9
Creazione e sviluppo di reti e partenariati (02 99 10 33 006)								
<i>Approvati</i>							3	3
<i>Avviati</i>							3	3
<i>Conclusi</i>							0	0
Totale: Sistema								
<i>Approvati</i>							29	29
<i>Avviati</i>							20	20
<i>Conclusi</i>							9	9
Totale Obiettivo (M): Reti + Formazione + Sistema								
<i>Approvati</i>			2	1	6	16	140	165
<i>Avviati</i>			0	1	7	117	182	307
<i>Conclusi</i>			0	0	2	45	152	199

*Nel RAE 2010 questo tipo di progetti erano stati classificati con codifica CUP 02 13 10 41 414 - trasferimento buona prassi. Dopo una verifica di merito, è stata accertata la natura dei progetti classificati e si è proceduto alla rettifica sul sistema informativo.

Tabella 33. Asse 5 - Numero destinatari per obiettivo specifico e per tipologia di progetto. Dati per anno e cumulati

Tipologia di progetto Ob. Specifico m)	Numero di destinatari							Totale cumulato al 31.12.2013
	2007	2008	2009	2010	2011	2012	2013	
Formazione - Altre forme (06 01 11 72 005)								
<i>Approvati</i>						14	108	122
<i>Di cui femmine</i>								
<i>Avviati</i>						115	155	270
<i>Di cui femmine</i>						70	86	156
<i>Conclusi</i>						28	148	176
<i>Di cui femmine</i>						21	79	100
Alta formazione post ciclo universitario (02 12 11 71 072)								
<i>Approvati</i>							40	40
<i>Di cui femmine</i>								
<i>Avviati</i>							37	37
<i>Di cui femmine</i>							20	20
<i>Conclusi</i>							37	37
<i>Di cui femmine</i>							20	20

Alta formazione post ciclo universitario (06 01 11 71 072)								
Approvati							2	2
Di cui femmine								
Avviati							6	6
Di cui femmine							4	4
Conclusi							0	0
Di cui femmine							0	0
Totale: Formazione								
Approvati						14	150	164
Di cui femmine								
Avviati						115	198	313
Di cui femmine						70	110	180
Conclusi						28	185	213
Di cui femmine						21	99	120
Reti - Adeguamento e innovazione degli assetti organizzativi (02 13 10 41 415)								
Approvati						14	0	14
Di cui femmine								
Avviati						0	0	0
Di cui femmine						0	0	0
Conclusi						0	0	0
Di cui femmine						0	0	0
Totale Obiettivo (M): Formazione + Reti								
Approvati						28	150	178
Di cui femmine								
Avviati						115	198	313
Di cui femmine						70	110	180
Conclusi						28	185	213
Di cui femmine						21	99	120

Tabella 34. Asse 5 - Dettaglio delle caratteristiche dei destinatari avviati dell'Asse, per obiettivo specifico (dati cumulati).

Destinatari avviati - Asse 5		Ob. specifico m)
Genere	M	133
	F	180
Posizione nel mercato del lavoro	Attivi	49
	di cui femmine	25
	Lavoratori autonomi	
	di cui femmine	
	Disoccupati	103
	di cui femmine	58
	Disoccupati di lunga durata	
	di cui femmine	
	Persone inattive	161
	di cui femmine	97
Persone inattive che frequentano corsi di istruzione e formazione	151	

Destinatari avviati - Asse 5		Ob. specifico m)
	<i>di cui femmine</i>	90
Età	15-24 anni	78
	<i>di cui femmine</i>	50
	55-64 anni	
Gruppi vulnerabili	<i>di cui femmine</i>	
	Minoranze	
	<i>di cui femmine</i>	
	Migranti	
	<i>di cui femmine</i>	
	di cui ROM	
	<i>di cui femmine</i>	
	Persone disabili	
Grado di istruzione	<i>di cui femmine</i>	
	Altri soggetti svantaggiati	
	<i>di cui femmine</i>	
	ISCED 1 e 2	
	<i>di cui femmine</i>	
	ISCED 3	
	<i>di cui femmine</i>	
ISCED 4		
<i>di cui femmine</i>		
ISCED 5 e 6	313	
<i>di cui femmine</i>	180	

Per quanto riguarda l'individuazione di *ulteriori indicatori* relativi agli Obiettivi specifici, condivisi in sede di Comitato di Sorveglianza del 24 giugno 2008, l'Autorità di Gestione ha individuato negli interventi relativi alla mobilità transnazionale e interregionale rivolta a studenti laureati finalizzata all'arricchimento del loro portafoglio di competenze e conoscenze, il settore su cui ampliare il set aggiuntivo di indicatori specifici del Programma, con riferimento all'Asse 5 – Transnazionalità ed Interregionalità (Obiettivo specifico M) *Promuovere la realizzazione e lo sviluppo di iniziative e di reti su base interregionale e transnazionale, con particolare attenzione allo scambio delle buone pratiche*, Obiettivo operativo a) "Sostenere azioni e reti interregionali e transnazionale nei percorsi di studio e di ricerca". Riguardo tali indicatori aggiuntivi (realizzazione e risultato) per l'annualità 2013 si registrano dati di realizzazione e di risultato, come evidenziato nella tabella che segue.

Tabella 35. Indicatori aggiuntivi Asse 5

Indicatori di realizzazione aggiuntivi	2007	2008	2009	2010	2011	2012	2013	Totale cumulato al 31.12.2013
Asse 5 (ob. spec. m)								
N° di progetti di mobilità						121	186	307
N° di studenti coinvolti nei progetti di mobilità						121	186	307
N studenti che hanno concluso le attività						44	155	199
N° di organismi educativi e di ricerca coinvolti nei processi di mobilità						86	125	211

In particolare, nel 2013 sono stati realizzati 186 progetti, che coinvolgono altrettanti studenti, e 125 enti coinvolti nei processi di mobilità. Si raggiungono così, come totale cumulato, i valori di 307 studenti/progetti e 211 enti coinvolti.

Dei 186 studenti, 155 hanno già concluso le attività. Tale dato consente di valorizzare anche l'indicatore di risultato, relativo all'incidenza degli studenti coinvolti nei progetti di mobilità sul totale dei laureati presso le Università di Udine e di Trieste nel 2012 (Fonte: Ministero dell'Università e della Ricerca - Ufficio di Statistica. Elaborazione su dati Anagrafe Nazionale degli Studenti Universitari – ultimo dato disponibile aggiornato al 2 maggio 2014), pari al 3,1% (il tasso calcolato solo sui laureati residenti in Regione sale al 4,6%).

B. Analisi qualitativa – Asse 5 Transnazionalità e interregionalità

Il quadro delle operazioni finanziate a valere **sull'obiettivo specifico M) "Promuovere la realizzazione e lo sviluppo di iniziative e di reti su base interregionale e transnazionale, con particolare attenzione allo scambio di buone pratiche"** è il seguente, con la declinazione a valere sugli obiettivi operativi indicati:

Obiettivo specifico M) - Obiettivo operativo a) Sostenere azioni e reti interregionali e transnazionali nei percorsi di studio e di ricerca
Programma specifico 21 – Internazionalizzazione dei dottorati di ricerca presso le Università regionali e certificazione Doctor Europaeus
Con decreto n° 1673/LAVFOR.FP/2013 del 4 aprile 2013 viene emanato l'avviso per implementare attività finalizzate a: <ol style="list-style-type: none"> a) far svolgere ai dottorandi delle Università regionali il periodo di ricerca all'estero necessario per la successiva acquisizione del certificato Doctor Europaeus; b) favorire le relazioni tra il sistema universitario e della ricerca della regione Friuli Venezia Giulia ed il sistema universitario e della ricerca facente capo alla Confederazione delle Conferenze dei Rettori dei Paesi dell'Unione Europea; c) sostenere la formazione nel campo della ricerca, anche nei settori delle scienze sociali e umanistiche; d) favorire la costituzione di un modello di collaborazione transnazionale e interregionale esportabile in diverse aree della cooperazione internazionale. La dotazione finanziaria è di euro 1.100.000,00.
Programma specifico n. 23 – Mobilità in entrata e in uscita di ricercatori
Con decreto n° 4813/LAVFOR.FP del 23 settembre 2013 viene emanato l'avviso per implementare attività finanziate per le seguenti attività: <ul style="list-style-type: none"> • attività 1: Assegni di ricerca destinati a ricercatori residenti o domiciliati all'estero – Paesi dell'Unione europea e dell'associazione europea per il libero scambio (Islanda, Liechtenstein, Norvegia, Svizzera) – per svolgere progetti presso una delle istituzioni scientifiche afferenti al Coordinamento degli Enti di ricerca del Friuli Venezia Giulia o aziende impegnate in attività di R&S insediate in regione; • attività 2: Assegni di ricerca destinati a ricercatori residenti o domiciliati in Friuli Venezia Giulia per svolgere progetti presso un'istituzione scientifica o azienda estera - Paesi dell'Unione europea e dell'associazione europea per il libero scambio (Islanda, Liechtenstein, Norvegia, Svizzera) - impegnata in attività di R&S, con obbligo di rientro in Friuli Venezia Giulia; • attività 3: Costi di natura tecnico – organizzativa. La somma complessiva di euro 450.000,00

Nel 2013 proseguono inoltre le attività relative all'attuazione del programma specifico n. 36 del PPO 2012. Si tratta delle azioni di sistema Alpe Adria (Progetto Dianet), percorsi e reti di cooperazione a livello transnazionale con iniziative di mobilità per la crescita del capitale umano e creazione di una rete transnazionale tra università e centri di trasferimento tecnologico nelle aree dell'Alpe Adria e dell'Iniziativa Danubiana.

Nel corso del 2013 è poi proseguita la realizzazione del progetto interregionale per la costruzione di un modello e pratiche di intervento per azioni di supporto alle reti locali di orientamento (Programma specifico 13 del PPO 2011), a titolarità della Direzione centrale istruzione, università, ricerca, famiglia, associazionismo e cooperazione al quale partecipano le Regioni Lazio, Marche, Piemonte, Umbria e Provincia autonoma di Trento (protocolli di intesa stipulati nel 2011). Il progetto, che ha durata biennale - 2011/2013, si propone di confrontare, condividere e sperimentare nelle realtà regionali e provinciali partecipanti all'iniziativa alcune strategie di coordinamento della rete dei servizi, attraverso interventi di natura tecnica, finalizzati a promuovere e/o rafforzare nei territori l'integrazione tra i sistemi della Scuola, della Formazione professionale e del Lavoro, in particolare per quanto concerne azioni di orientamento alle professioni.

Prosegue, infine, anche il progetto S.H.A.R.M., le cui attività progettuali si concluderanno al 31.12.2014, che prevede un mix di azioni a sostegno di laureati (tra cui borse di dottorato per la realizzazione di attività di ricerca all'estero e il sostegno alla mobilità internazionale per studio e ricerca) e fanno riferimento al Programma specifico 61 del Piano 2010.

Dal punto di vista delle *realizzazioni fisiche* relative all'**Obiettivo specifico M) Promuovere la realizzazione e lo sviluppo di iniziative e di reti su base interregionale e transnazionale, con particolare attenzione allo scambio delle buone pratiche**, nel corso del 2013 i progetti approvati sono 140, quelli avviati 182 mentre quelli conclusi 152, dati che, rispetto a quelli registrati nell'annualità 2012, risultano complessivamente in aumento. Dei totali, la maggior parte dei progetti afferisce alla sfera formativa seguiti da interventi di sistema di potenziamento delle strutture dei soggetti attuatori e da interventi di creazione e sviluppo di reti e partenariati.

In termini di destinatari, nel corso del 2013, i destinatari avviati ammontano a 198. Al 31 dicembre 2013 gli stessi raggiungono le 313 unità con una prevalenza percentuale delle donne che si attestano al 57,5%. Gli inattivi costituiscono la maggioranza in termini di status occupazionale con una percentuale del 51,4%, seguiti dai disoccupati al 32,9% e dagli attivi al 15,6%. Dal punto di vista del grado di istruzione infine, la totalità dei soggetti avviati al 31 dicembre 2013 è in possesso di un titolo di studio di livello ISCED 5 e 6 (di cui il 57,5% rappresentato da donne).

3.5.2 Problemi significativi incontrati e misure prese per risolverli

Per quanto attiene l'annualità 2013, non sono da segnalare problematiche significative incontrate dall'Autorità di Gestione in merito all'attuazione dell'Asse prioritario.

3.6 ASSE 6 - ASSISTENZA TECNICA

3.6.1 Conseguimento degli obiettivi e analisi dei progressi

A. Informazioni sui progressi materiali e finanziari delle priorità

In questa sezione vengono quantificati gli indicatori finanziari e fisici pertinenti all'Asse 6.

Indicatori finanziari – Asse 6 Assistenza tecnica

Per quanto riguarda gli indicatori finanziari, si confermano i risultati già raggiunti lo scorso anno: gli impegni assunti al 2013 superano il 100% della dotazione di asse, portando la capacità di impegno dell'Asse al 102,14% del totale. Avanzano anche i pagamenti effettuati, che superano la soglia dei 10 milioni di euro, corrispondenti ad oltre l'86% del totale.

Tabella 36. Asse 6 - Esecuzione finanziaria cumulata del Programma Operativo (valori cumulati al 31.12.2013)

Asse	Programmazione totale	Impegni*	Pagamenti**	Capacità di impegno	Efficienza realizzativa
	A	B	C	B/A	C/A
Asse 6	12.665.404	12.937.045	10.894.209	102,14%	86,02%

* Impegni: impegni giuridicamente vincolanti

** Pagamenti: Spese effettivamente sostenute dai beneficiari

Tabella 36bis - Asse 6 - Esecuzione finanziaria del Programma Operativo (annualità 2013)

Asse	Programmazione totale	Impegni*	Pagamenti**	Capacità di impegno	Efficienza realizzativa
	A	B	C	B/A	C/A
Asse 6	12.665.404	-16.440	1.908.248	-0,13%	15,07%

* Impegni: impegni giuridicamente vincolanti

** Pagamenti: Spese effettivamente sostenute dai beneficiari

Nell'annualità 2013, gli impegni assumono un valore negativo per un adeguamento tra gli importi prenotati e quelli effettivamente pagati relativamente alle attività di comunicazione, mentre i pagamenti sfiorano i 2 milioni di euro.

Indicatori di realizzazione – Asse 6 Assistenza tecnica

Per ciò che attiene agli indicatori di realizzazione, di seguito si riporta la relativa quantificazione per il 2013, in funzione dello stato di avanzamento delle operazioni.

Tabella 37. Asse 6 - Numero progetti per obiettivo specifico e per tipologia di progetto. Dati per anno e cumulati

Asse 6 Ob. Specifico n)	Numero di progetti							Totale cumulato al 31.12.2013
	2007	2008	2009	2010	2011	2012	2013	
Sistema - Assistenza tecnica alla prep. realizz. e sorv. – (02 10 10 41 403)								
<i>Approvati</i>	1	1	1	0	0	2	3	8

<i>Avviati</i>	1	1	1	0	0	2	3	8
<i>Conclusi</i>	0	2	0	0	1	1	3	7
Altre informazioni e comunicazioni (02 99 10 01 999)								
<i>Approvati</i>		4	1	0	0	0	0	5
<i>Avviati</i>		4	1	0	0	0	0	5
<i>Conclusi</i>		4	0	0	1	0	0	5
Altre attività di consulenza e assistenza tecnica (02 99 10 41 499)								
<i>Approvati</i>					5	11	4	21
<i>Avviati</i>					5	13	3	22
<i>Conclusi</i>					2	15	4	21
Assistenza tecnica alla preparazione, realizzazione e sorveglianza (02 13 10 41 403)								
<i>Approvati</i>						1	0	1
<i>Avviati</i>						1	0	1
<i>Conclusi</i>						0	0	0
Attività per il funzionamento degli organi di consultazione e concertazione dei programmi cofinanziati (02 10 10 41 416)								
<i>Approvati</i>					1	0	0	1
<i>Avviati</i>					1	0	0	1
<i>Conclusi</i>					0	0	0	0
Assistenza alla redazione di piani e programmi (02 10 10 41 417)								
<i>Approvati</i>	1	0	0	0	1	0	0	2
<i>Avviati</i>	1	0	0	0	1	0	0	2
<i>Conclusi</i>	0	0	0	0	1	0	0	1
Totale Obiettivo (N)								
<i>Approvati</i>	2	5	3	0	7	14	7	38
<i>Avviati</i>	2	5	3	0	7	16	6	39
<i>Conclusi</i>	0	6	0	0	5	16	7	34

B. Analisi qualitativa – Asse 6 Assistenza tecnica

Nell'ambito dell'Asse 6 - Assistenza tecnica, **obiettivo specifico n)**, nel 2013 proseguono le attività avviate negli anni precedenti (servizi di assistenza tecnica per l'attuazione del Programma Operativo 2007/2013, servizio di Valutazione Indipendente, servizio di attuazione del Piano di Comunicazione). Sono inoltre stati affidati due ulteriori servizi, uno per l'assistenza tecnica alla predisposizione del PO FSE 2014-2020 (affidato al soggetto capofila del RTI titolare del servizio di assistenza tecnica) e l'altro per la Valutazione Ex ante dello stesso, affidato al soggetto incaricato della valutazione indipendente del PO 2007/13. Entrambi gli incarichi hanno un importo inferiore ai 50mila euro. Per le altre attività, si tratta di interventi relativi

alle missioni per trasferte (sia all'estero che nazionali) del personale regionale coinvolto nell'attuazione e gestione del POR FSE, interventi di pubblicità ed eventi a carattere informativo (pubblicazioni, convegni, seminari), inclusa l'organizzazione dei comitati di sorveglianza.

Dal punto di vista delle *realizzazioni fisiche* dell'**Obiettivo specifico N) Migliorare l'efficacia e l'efficienza dei Programmi Operativi attraverso azioni e strumenti di supporto**, nel corso del 2013 sono stati approvati 7 progetti, 6 sono stati avviati e 7 hanno visto la conclusione delle attività (trattasi prevalentemente di progetti di consulenza e assistenza tecnica relativi alla gestione del Programma Operativo). In termini cumulati, con riferimento all'Obiettivo in esame, al 31 dicembre 2013 il totale dei progetti approvati ammonta a 38 unità, quello dei progetti avviati a 39 mentre quello delle iniziative concluse a 34.

3.6.2 Problemi significativi incontrati e misure prese per risolverli

Per quanto attiene l'annualità 2013, non sono da segnalare problematiche significative incontrate dall'Autorità di Gestione in merito all'attuazione dell'Asse prioritario.

4. COERENZA E CONCENTRAZIONE

Il documento “Europa 2020 – Una strategia per una crescita intelligente, sostenibile e inclusiva”, adottato con Decisione del Consiglio Europeo dei Capi di Stato e di Governo il 17 giugno 2010, ha tracciato le linee di sviluppo della strategia comunitaria per la crescita e l’occupazione per il post 2010, succedendo alla Strategia di Lisbona. A fronte degli effetti della crisi finanziaria, economica ed occupazionale in atto, la Commissione ha fissato tre priorità da realizzare entro il 2020, che rappresentano le direttive di crescita che gli Stati membri dovranno seguire nei rispettivi percorsi nazionali di riforma:

- Crescita intelligente;
- Crescita sostenibile;
- Crescita inclusiva.

La nuova strategia Europa 2020 e gli Orientamenti Strategici Integrati per la Crescita e l’Occupazione (OICO 2011-2014) che ne rappresentano le declinazioni operative raffigurano il punto di riferimento programmatico per orientare e sviluppare le politiche degli Stati Membri. A livello nazionale, tali indicazioni sono state recepite attraverso il Piano Nazionale di Riforma approvato dal Consiglio dei Ministri il 10 Aprile 2013, dove sono illustrate e dettagliate le azioni intraprese nell’ambito della nuova strategia e dove si è focalizzata l’attenzione sul calo della domanda occupazionale e sulla crescente disoccupazione (conseguenti la crisi economica) e sullo sviluppo di politiche per l’occupazione e la formazione, quali leve strategiche per avviare la ripresa economica ed il rilancio della competitività del sistema Paese.

A livello regionale, nel delineare le modalità con cui la Regione Friuli Venezia Giulia garantisce l’integrazione tra le politiche per la competitività del sistema produttivo e le politiche per lo sviluppo delle risorse umane e professionali, che a loro volta richiedono una forte integrazione tra politiche dell’istruzione, formazione, lavoro e inclusione sociale con la strategia europea per l’occupazione, si evidenzia innanzitutto come il Programma Operativo del FVG sia stato messo a punto sulla base delle priorità della riformata Agenda di Lisbona, degli Orientamenti Strategici Integrati per la Crescita e l’Occupazione (OICO) e del Programma Nazionale di Riforma attraverso cui tali priorità sono state recepite.

Quindi, tenendo conto delle strategie e degli orientamenti comunitari richiamati, nonché del PNR, quale strumento di coordinamento tra le politiche dell’Unione e le politiche nazionali, è stato confermato l’impianto strategico originale del POR FSE, con però una rafforzata attenzione ai temi dell’inclusione sociale, dell’innovazione scientifica e tecnologica, dell’occupabilità (soprattutto di giovani e disoccupati) e dell’istruzione (lotta alla dispersione scolastica e riqualificazione/sviluppo del sistema formativo), priorità che hanno recepito i cambiamenti di contesto economico e sociale che hanno interessato il Programma a partire dalla crisi del 2008-2009.

Per quanto concerne la strategia dell’Europa 2020, già nel paragrafo 2.1.7 “Analisi qualitativa”, sono stati analizzati i livelli di coerenza alti, medi o bassi che emergono tra gli interventi realizzati dalla Regione nel corso del 2013 e le Priorità e gli Obiettivi di Europa 2020. Tale analisi è stata effettuata attraverso due matrici (alle quali si rimanda), dove sono stati inseriti in colonna i progetti FSE individuati attraverso il PPO 2013, mentre in riga le Priorità (Cfr. Tabella di coerenza tra gli interventi 2013 POR FSE e Priorità di Europa 2020) e gli Obiettivi (Cfr. Tabella di coerenza tra gli interventi 2013 POR FSE e obiettivi di Europa 2020).

Si è visto in questo modo come alcune attività realizzate nel corso del 2013 con il sostegno delle risorse del Fondo Sociale Europeo, in attuazione del POR, siano perfettamente in linea con le priorità europee, in particolar modo quelle inerenti la “Crescita intelligente” e la “Crescita per tutti”. La Priorità “Crescita sostenibile” come anche l’obiettivo “Cambiamenti

climatici/energia” di Europa 2020 non trovano riscontro con i PS dei Progetti FSE del PPO 2013, poiché si tratta di strategie non in linea con i principi cardine del FSE ma che risultano più corrispondenti con altri Fondi.

Riguardo la priorità “Crescita intelligente” sono state realizzate diverse azioni in linea con tale strategia; il riferimento è in particolare a quei Programmi Specifici (PS) che hanno lo scopo di promuovere l’innovazione e la cultura, come il PS 21 “Internazionalizzazione dei dottorati di ricerca delle università regionali”, il PS 17 “Aggiornamento specialistico per laureati” e, ancora più attinente, il PS 20 “Formazione avanzata in innovazione e imprenditoria scientifica per dottorandi delle Università regionali”.

Nell’ambito di questi PS sono state finanziate diverse operazioni che hanno coinvolto complessivamente oltre 400 persone. Essendo, inoltre, la priorità “Crescita intelligente” finalizzata a favorire in generale l’istruzione, è possibile trovare affinità anche con diversi PS dei Progetti FSE inerenti l’“Integrazione diritto-dovere” e la “Formazione continua”. Questi stessi Programmi Specifici, inoltre, sono coerenti con gli Obiettivi di Europa 2020, nello specifico con l’Obiettivo “Occupazione” (al quale ovviamente si ricollegano anche i 9 PS del Progetto “Occupabilità”) e con l’Obiettivo “Istruzione”.

Nel PPO 2013 vi sono alcuni Progetti FSE i cui Programmi Specifici hanno una particolare pertinenza con la Priorità “Crescita per tutti”, come ad esempio quelli legati all’obiettivo specifico “Sviluppare percorsi di integrazione e migliorare il (re)inserimento lavorativo dei soggetti svantaggiati per combattere ogni forma di discriminazione nel mercato del lavoro”. Si tratta dei 2 Programmi Specifici del Progetto FSE “Svantaggio”: PS 13 “Formazione a favore di soggetti svantaggiati” e PS 15 “Supporto e sostegno alla partecipazione di utenza svantaggiata alle attività finanziate”. Attraverso il PS 13, ad esempio, sono state finanziate, nel corso del 2013, 19 operazioni che hanno coinvolto 208 soggetti svantaggiati. Risulta opportuno precisare che sul Progetto FSE “Svantaggio” insiste anche un terzo Programma Specifico, il PS 14 “Formazione finalizzata alla ricollocazione dei disabili iscritti alle liste della L. 68/1999” al quale però non vengono imputate risorse a causa della disponibilità di risorse finanziarie derivanti dal riparto delle risorse del corrispondente programma del PPO della scorsa annualità, utili a sostenere le attività anche nel 2013.

I presupposti della Priorità “Crescita per tutti” si riscontrano anche nel PS 16 del Progetto FSE “Formazione Operatori socio sanitari”, attraverso cui le 21 operazioni realizzate hanno visto la partecipazione di 495 persone.

Gli “Orientamenti integrati di Europa 2020” definiscono il quadro di attuazione della strategia Europa 2020 e delle riforme a livello degli Stati membri. Fra questi orientamenti ve ne sono alcuni perfettamente coincidenti con quelli che sono gli obiettivi del POR del Friuli Venezia Giulia, nello specifico:

- aumentare la partecipazione al mercato del lavoro e ridurre la disoccupazione strutturale;
- disporre di una forza lavoro qualificata conforme alle esigenze del mercato occupazionale, promuovendo la qualità del lavoro e la formazione continua;
- migliorare l'efficacia dei sistemi d'istruzione e formazione a tutti i livelli e aumentare la partecipazione all'insegnamento superiore;
- promuovere l'inclusione sociale e lottare contro la povertà.

In sostanza, si evidenzia come le attività avviate a livello regionale in materia di istruzione, formazione, lavoro o inclusione sociale, siano pienamente coerenti con gli obiettivi indicati dagli Orientamenti comunitari sull’attuazione della strategia di Lisbona e con la sua evoluzione nella Strategia UE2020.

In relazione alla *concentrazione* sia tematica sia finanziaria degli interventi, si sottolinea come le azioni del POR, dettagliate nel PPO 2013, siano prevalentemente indirizzate – come programmato a livello nazionale dal PNR 2013 e come da obiettivi fissati nella Strategia di

Europa 2020 – a favorire l’uscita dalla crisi e rafforzare l’occupabilità dei giovani, dei disoccupati e dei lavoratori colpiti dalla crisi.

La pianificazione delle attività previste nel POR del Friuli Venezia Giulia, in conseguenza della crisi economica e occupazionale, ha reso necessaria una concentrazione delle risorse finanziarie disponibili su azioni prioritarie, in particolare quelle a sostegno delle persone nella fase di ingresso o reingresso nel mercato del lavoro, per accrescere le loro competenze e facilitare il primo contatto con il mondo delle imprese. In ragione di tali necessità, sotto il profilo finanziario, sul totale delle risorse del PPO per l’annualità 2013 (oltre 25 milioni di euro), circa il 60% (oltre 15 milioni) è destinato al progetto FSE “Occupabilità” ma, in generale, tutte le azioni pianificate risultano fortemente orientate a favorire l’ingresso, il reingresso e la permanenza nel mercato del lavoro, mediante il sostegno e l’accompagnamento delle persone espulse o a rischio di espulsione.

Nell’ambito del PPO 2013 viene data prima attuazione ad una serie di disposizioni contenute nella legge 92/2012 concernente “Disposizioni in materia di riforma del mercato del lavoro in una prospettiva di crescita”, con particolare riferimento alle misure, previste nel PS 7 “Piano d’azione per la ricollocazione lavorativa dei disoccupati”, a favore dei lavoratori destinatari di ASPI – Assicurazione Sociale per l’Impiego ed ai lavoratori sospesi per un periodo superiore a 6 mesi. Per quanto concerne i lavoratori destinatari di ammortizzatori sociali in deroga, nell’annualità 2013 non sono previste risorse aggiuntive dedicate a questo specifico target, salvo incremento delle risorse finanziarie disponibili.

In conclusione, si può sostenere che la Regione FVG ha indirizzato le risorse del FSE per affrontare i principali nodi critici evidenziati dalla CE e dal Consiglio nelle Raccomandazioni sull’attuazione della Strategia di Lisbona/Europa 2020.

5. ASSISTENZA TECNICA

Per le attività di assistenza tecnica, come già anticipato nella pertinenti precedenti parti del presente documento, nel 2013 sono stati affidati due ulteriori servizi uno per l’assistenza tecnica alla predisposizione del PO FSE 2014-2020 e l’altro per la Valutazione Ex ante dello stesso. Per le altre attività realizzate, proseguono i servizi di assistenza tecnica, di valutazione e di comunicazione afferenti il PO FSE 2007/13 e sono stati realizzati interventi relativi alle missioni per trasferte (sia all’estero che nazionali) del personale regionale coinvolto nell’attuazione e gestione del POR FSE, interventi di pubblicità ed eventi a carattere informativo (pubblicazioni, convegni, seminari), inclusa l’organizzazione dei comitati di sorveglianza.

6. ATTIVITÀ DI INFORMAZIONE E PUBBLICITÀ

Con riferimento alle **attività di comunicazione e pubblicità**, è proseguita l’attuazione del Piano di Comunicazione. Gli interventi sono stati molteplici e hanno riguardato:

- materiali promozionali a favore:
 - dei servizi di orientamento della Regione autonoma Friuli Venezia Giulia;
 - del progetto al sostegno per il reinserimento lavorativo “Scrivere, Aggiornare il CV”;
 - del progetto “S.H.A.R.M.”;
 - del Catalogo interregionale dell’alta formazione;
 - del progetto Si.Con.Te (Assistenti familiari), aggiornamento materiali;
 - del programma specifico n. 4 della Regione autonoma Friuli Venezia Giulia “Qualificazione di base abbreviata”;

- o del progetto “Con la formazione, il tuo futuro è al centro”;
- o del catalogo regionale dell’offerta orientativa;
- o del workshop “La responsabilità sociale d’impresa, modello per lo sviluppo”;
- o del FVG progetto giovani – realizzazione del logotipo identificativo iniziative regionali;
- o dei seminari per l’iniziativa giovani su gestione proprie risorse economiche;
- campagna pubblicitaria mediante inserzioni sulle principali testate giornalistiche regionali (quotidiani: Il Piccolo, Messaggero Veneto, Il Gazzettino, Primorski Dnevnik; Vita Nuova; Vita Cattolica; Il Friuli) inerente gli sportelli assistenti familiari;
- spot TV pubblicitari (Telequattro, Telefriuli, Telepordenone, Free TV);
- realizzazione della webletter “Formazione&Lavoro” dedicata al Fondo sociale europeo in Friuli Venezia Giulia;
- funzionamento del contact center 800 145 538 (feriali dalle 9.00 alle 13.00 e dalle 14.30 alle 18.30);
- funzionamento del sistema di monitor in rete;
- riunione Comitato di sorveglianza POR FSE 2007-2013 del 19 giugno 2013 – comunicazioni ai membri del CdS; segreteria e registrazioni CdS; predisposizione materiale di supporto e sito web con documentazione del CdS; realizzazione videointerviste;
- riunioni di concertazione del partenariato istituzionale, economico-sociale, di settore per la prossima programmazione FSE FVG PO 2014/20120;
- indagine esiti occupazionali percorsi leFP;
- Convegno “Fondo sociale europeo in Friuli Venezia Giulia Uno strumento a sostegno dell’innovazione”, tenutosi a Trieste il 26 febbraio 2013. Come già indicato nel precedente RAE, si tratta dell’evento annuale di comunicazione FSE del 2012 che, per motivi legati alla disponibilità dei relatori, era stato posticipato.

ADDENDUM - TABELLE 2BIS, 3BIS E 6C

Di seguito si riportano le tabelle 2bis e 3bis relative alle informazioni finanziarie per la sola annualità 2013 e la tabella relativa agli affidamenti in house, così come da richiesta della Commissione europea (nota Ares 406543 del 4 aprile 2012).

Tabella 2bis. Numero del Programma CCI: 2007 IT 052 PO 003. Regione Friuli Venezia Giulia - Informazioni finanziarie del Programma Operativo per asse prioritario (annualità 2013)

	Spesa sostenuta dai beneficiari e inclusa nella domanda di pagamento inviata all'autorità di gestione*	Contributo pubblico corrispondente	Spesa sostenuta dall'organismo responsabile di effettuare i pagamenti ai beneficiari	Totale pagamenti ricevuti dalla Commissione
Asse I – Adattabilità				
<i>Spese rientranti nell'ambito del FSE</i>	10.444.945	27.197.221	18.742.593	7.355.913
<i>Spese rientranti nell'ambito del FESR</i>				
Asse II – Occupabilità				
<i>Spese rientranti nell'ambito del FSE</i>	12.861.802	28.879.376	7.493.255	12.392.622
<i>Spese rientranti nell'ambito del FESR</i>				
Asse III - Inclusione sociale				
<i>Spese rientranti nell'ambito del FSE</i>	3.745.234	6.665.696	4.272.311	1.758.392
<i>Spese rientranti nell'ambito del FESR</i>				
Asse IV - Capitale Umano				
<i>Spese rientranti nell'ambito del FSE</i>	9.160.814	17.558.538	8.679.231	9.281.317
<i>Spese rientranti nell'ambito del FESR</i>				
Asse V - Transnazionalità e interregionalità				
<i>Spese rientranti nell'ambito del FSE</i>	809.748	868.883	- 2.627.342	100.405
Asse VI - Assistenza tecnica				
<i>Spese rientranti nell'ambito del FSE</i>	1.908.248	1.908.248	1.908.248	1.493.738
<i>Spese rientranti nell'ambito del FESR</i>				
TOTALE COMPLESSIVO	38.930.791	83.077.962	38.468.296	32.382.387
Spese nel totale complessivo rientranti nell'ambito del FESR¹				

¹ Questo campo va completato per i programmi operativi qualora si faccia ricorso all'opzione di cui all'articolo 34, paragrafo 2 del regolamento (CE) n. 1083/2006

Tabella 3bis. Numero del Programma CCI: 2007 IT 052 PO 003. Esecuzione finanziaria del Programma Operativo (annualità 2013)

Asse	Programmazione totale	Impegni*	Pagamenti*	Spese totali certificate**	Capacità di impegno	Efficienza realizzativa	Capacità di certificazione
	A	B	C	D	B/A	C/A	D/A
Asse I – Adattabilità	76.262.113	12.710.876	19.208.603	19.647.688	16,67%	25,19%	25,76%
Asse II – Occupabilità	120.310.973	5.789.193	-8.445.891	17.483.709	4,81%	-7,02%	14,53%
Asse III - Inclusione sociale	20.748.479	6.803.507	2.034.026	4.962.618	32,79%	9,80%	23,92%
Asse IV - Capitale Umano	80.121.090	7.227.932	15.560.949	18.083.745	9,02%	19,42%	22,57%
Asse V - Transnazionalità e interregionalità	6.527.029	2.775.711	-432.939	226.360	42,53%	-6,63%	3,47%
Asse VI - Assistenza tecnica	12.665.404	-16.440	1.908.248	1.876.834	-0,13%	15,07%	14,82%
TOTALE	316.635.088	35.290.779	29.832.996	62.280.954	11,15%	9,42%	19,67%

* Impegni: totale impegni giuridicamente vincolanti

**Pagamenti: importo totale delle spese effettivamente sostenute dai beneficiari

*** Spese totali certificate: importo totale delle spese ammissibili certificate sostenute dai beneficiari

Una nuova indicazione rispetto alle annualità precedenti è la specifica relativa agli affidamenti agli enti *in house*, di seguito riportata per rispondere alle richieste della Commissione europea (nota Ares(2012) 406543 del 04/04/2012).

Tabella 6c – Affidamenti in house (annualità 2013)

Ente affidatario	Attività affidata	Durata dell'affidamento	Procedura	Importo
-	-	-	-	-