



REGIONE AUTONOMA  
FRIULI VENEZIA GIULIA

# INCENTIVI ANNUALI PER LA VALORIZZAZIONE DEL PATRIMONIO STORICO ED ETNOGRAFICO

Modalità inserimento e trasmissione domande tramite il «Sistema  
Istanze On Line- IOL»

**Anno 2022**

Stefano Munarin  
Insiel S.p.A.

Direzione Centrale Cultura e Sport



## Introduzione

Per la presentazione on-line delle domande di contributo, viene utilizzato il sistema denominato “**Istanze On Line - IOL**”, per accedere al quale sarà necessario utilizzare le credenziali **SPID** (Sistema Pubblico di Identità Digitale) ovvero la modalità di accesso con **CIE** (Carta identità Elettronica) e **CRS/CNS**, attraverso l'identificazione della persona fisica sulla base *dell'identità digitale* associata al codice SPID o dichiarata nei supporti dotati di certificato di autenticazione, quali appunto la CIE, la CNS e la maggior parte delle firme digitali.

**Non è possibile accedere al sistema in forma anonima.**

**L'identificazione del soggetto in fase di accesso al sistema, consente di adottare quale forma di sottoscrizione della domanda la mera convalida finale a valle della compilazione, ai sensi dell'articolo 65 del CAD (Codice dell'Amministrazione Digitale).**



## SPID: cos'è e come si ottengono le credenziali?

**SPID** è il *Sistema Pubblico di Identità Digitale*, è la soluzione che ti permette di accedere a tutti i servizi online della Pubblica Amministrazione e dei soggetti privati aderenti con un'unica Identità Digitale (username e password) utilizzabile da computer, tablet e smartphone.

Per ottenere le tue credenziali SPID devi rivolgerti a *Aruba, Infocert, Intesa, Namirial, Poste, Register, Sielte, Tim o Lepida*. Questi soggetti (detti *identity provider*) ti offrono diverse modalità per richiedere e ottenere SPID, puoi scegliere quella più adatta alle tue esigenze. Tutte le informazioni su dove e come chiedere le tue credenziali SPID sul sito **[spid.gov.it/richiedi-spid](https://spid.gov.it/richiedi-spid)**.



## Come attivare la CRS

Le **persone fisiche**, legali rappresentanti di enti pubblici, associazioni, fondazioni, cooperative ed istituti scolastici, in possesso della Carta Regionale dei Servizi (**CRS**), devono attivare la CRS e ottenere il codice personale (PIN) che, in associazione con un lettore di *smart card*, permette l'accesso ai servizi e alle applicazioni online come meglio specificato al seguente link:  
**<http://www.regione.fvg.it/rafvfg/cms/RAFVG/GEN/carta-regionale-servizi/FOGLIA4/>**

Per fare ciò basta rivolgersi alle diverse sedi **degli Uffici relazioni con il pubblico (URP) della Regione Autonoma Friuli Venezia Giulia**, esibendo un documento valido di identità e il codice fiscale, oltre alla CRS.

Consulta indirizzi e orari degli URP al link:

**<http://filodiretto.regione.fvg.it/filodiretto2011/filodiretto/urp.aspx>**



## Login al sistema per la presentazione delle domanda

### Accedi ai servizi FVG



SPID



CIE

CNS / CRS



Utenti esteri



Accesso anonimo



Operatori PA

Il **Sistema Pubblico di Identità Digitale (SPID)** è il sistema promosso da Agid – Agenzia per l'Italia Digitale che consente di ottenere la chiave di accesso unica ai servizi online delle pubbliche amministrazioni.



Entra con SPID

[Maggiori informazioni su SPID](#)

[Non hai SPID?](#)

[Serve aiuto?](#)



Entra con SPID

InfoCert ID

TIM id



intesa ID

SpidItalia  
REGISTER.IT

Namirial ID

aroba.it ID

Poste ID

NUOVO  
servizio  
SPID



## Compilazione della domanda (dati strutturati)



Istanza in compilazione: 66201

Ultima operazione: mercoledì 6 novembre 2019 16:45:48



CONVALIDA E TRASMETTI



Compila dati

DATI GENERALI

SEZIONE N. 78902



Compila DATI



Inserisci ALLEGATI



AZIONI



### Richiedente

DENOMINAZIONE \* 

NATURA GIURIDICA \*

- Seleziona una voce -

Seleziona identificativo fiscale \*

ITALIANO  ESTERO

PARTITA IVA

Sede legale

INDIRIZZO DELLA SEDE LEGALE \*

NUM. CIVICO \*

CAP \* 

LOCALITÀ

COMUNE \*

TELEFONO \*

EMAIL \*

PEC \* 

SITO WEB/PROFILO FACEBOOK/ALTRA MODALITÀ ON LINE DI PUBBLICAZIONE DEI CONTRIBUTI RICEVUTI AI SENSI DELLA LEGGE 4 AGOSTO 2017 N. 124 ART. 1, COMMI DA 125 A 127 \* 



PAG. PRECEDENTE

### Conferma dati

La raccolta dati è terminata. Prima di confermare, controllare i dati inseriti nelle pagine precedenti.

CONFERMA I DATI





## Caricamento allegati



Compila dati

DATI GENERALI

TTTT

DENOMINAZIONE:

SEZIONE N. 78629



[Visualizza DATI](#)















[Inserisci ALLEGATI](#)



AZIONI



	Informazioni per l'attribuzione dei criteri oggettivi	FORMATO FILE: PDF	 0 Caricati	<a href="#">CARICA</a>
	Informazioni per l'attribuzione dei criteri valutativi	FORMATO FILE: PDF	 0 Caricati	<a href="#">CARICA</a>
	Quadro logico	FORMATO FILE: PDF	 0 Caricati	<a href="#">CARICA</a>
	Schede partner	FORMATO FILE: PDF	 0 Caricati	<a href="#">CARICA</a>
	Procura per la sottoscrizione e presentazione della domanda di contributo	FORMATO FILE: PDF	 0 Caricati	<a href="#">CARICA</a>
	Modulo F23 attestante l'avvenuto pagamento dell'imposta di bollo per i soggetti NON ESENTI	FORMATO FILE: PDF	 0 Caricati	<a href="#">CARICA</a>

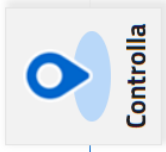
Carica sempre i documenti evidenziati in giallo e carica gli altri documenti obbligatori se pertinenti al caso.



REGIONE AUTONOMA  
FRIULI VENEZIA GIULIA



Compila



Convalida e Trasmetti



prosegui

Controlla

Prima di confermare i dati , assicurati di aver inserito tutto correttamente tramite la funzione



CONTROLLA I DATI

Consulta i documenti caricati:

Allegati a Dati generali n. 78629



CONFERMA DATI



## Trasmissione finale



Completa



Controlla



Convalida e Trasmetti

Convalida e trasmetti

Cliccando sul tasto "Convalida e trasmetti" l'istanza si considera presentata per via telematica all'Amministrazione competente ai sensi dell'articolo 65, comma 1, lett. b) del Codice dell'Amministrazione digitale (D.Lgs. n. 82/2005).

Dopo la sottoscrizione e la trasmissione, potrai trovare la tua domanda nella sezione "Domande trasmesse".

Il sottoscritto, (verifica e completa i tuoi dati)

CODICE FISCALE

NOME\*

COGNOME\*

IN QUALITÀ DI\*

CHIEDE la concessione dell'incentivo per l'iniziativa di seguito sintetizzata e dettagliata negli allegati che fanno parte integrante della domanda.

Inserisci un indirizzo e-mail dove ricevere le comunicazioni relative all'atto che stai per sottoscrivere e trasmettere

LA TUA EMAIL:

 CONVALIDA E TRASMETTI



Assistenza applicativa Insiel:

→ Numero Verde Gratuito: **800 098 788** (lun-ven 8.00 – 18.00).

Per chiamate\* da telefoni cellulari o dall'estero, il numero da contattare sarà lo 040 06 49 013. \*costo della chiamata a carico dell'utente secondo la tariffa del gestore telefonico

→ E-mail Insiel: [assistenza.gest.doc@insiel.it](mailto:assistenza.gest.doc@insiel.it)



REGIONE AUTONOMA  
FRIULI VENEZIA GIULIA

**Grazie  
per  
l'attenzione**

Direzione Centrale Cultura e Sport