

	REGIONE AUTONOMA FRIULI VENEZIA GIULIA
DIREZIONE CENTRALE FINANZE	
Servizio centrale di ragioneria	ragioneria@regione.fvg.it finanze@certregione.fvg.it tel + 39 040 377 2341 fax + 39 040 377 2234 I - 34132 Trieste, corso Cavour 1

Decreto n° 62821/GRFVG del 27/12/2023

L.R. 5 giugno 2015, n. 14, art. 1 – Gestione fuori bilancio della Regione “Fondo di finanziamento dei programmi regionali cofinanziati FESR” – Approvazione del bilancio di previsione per gli anni 2024-2026 e del bilancio finanziario gestionale 2024 e adozione del relativo “Piano degli indicatori e dei risultati attesi di bilancio”.

IL DIRETTORE DI SERVIZIO

Soggetto Pagatore del Fondo di finanziamento dei programmi regionali cofinanziati FESR

Visto il Programma operativo del Fondo europeo di sviluppo regionale 2014-2020 “Investimenti a favore della crescita e dell’occupazione” POR FESR 2014-2020 del Friuli Venezia Giulia, approvato con decisione della Commissione Europea C(2015) 4814 del 14 luglio 2015 e da ultimo modificato con la decisioni della Commissione Europea C(2022)1247 del 24 febbraio 2022;

Vista la Decisione della Commissione Europea C (2022)9122 del 2 dicembre 2022 che approva il Programma Regionale Obiettivo "Investimenti in favore dell'occupazione e della crescita" 2021-2027;

Vista la deliberazione della Giunta regionale n. 2014 del 23 dicembre 2022 con la quale si prende atto della suddetta decisione C (2022) 9122 del 2 dicembre 2022 di approvazione del Programma Regionale Friuli Venezia Giulia FESR, obiettivo "Investimenti a favore dell'occupazione e della crescita" per il periodo 2021-2027;

Vista la legge regionale 5 giugno 2015, n. 14 e ss.mm.ii., recante “Disposizioni di attuazione del Programma Operativo Regionale obiettivo "Investimenti in favore della crescita e dell'occupazione" 2014-2020 e del Programma Regionale Obiettivo "Investimenti in favore dell'occupazione e della crescita" 2021-2027 cofinanziati dal Fondo europeo per lo sviluppo regionale (FESR)”;

Tenuto conto che, ai sensi dell’articolo 1, commi 1 e 1 bis, della legge regionale 14/2015, per il finanziamento degli interventi previsti Programma Operativo Regionale obiettivo "Investimenti in favore della crescita e dell'occupazione" 2014-2020 (di seguito POR FESR 2014-2020) e del Programma Regionale Obiettivo "Investimenti in favore dell'occupazione e della crescita" 2021-2027 (di seguito Programma Regionale FESR 2021-2027), è costituito il “Fondo di finanziamento dei programmi regionali cofinanziati dal FESR”, di seguito denominato “Fondo” ai sensi dell’articolo 25 della legge regionale 8 agosto 2007, n. 21 presso la Direzione centrale finanze, da gestire con contabilità separata, secondo quanto disposto dalla legge 25 novembre 1971, n. 1041 ed al relativo regolamento attuativo approvato con decreto del Presidente della Repubblica 11 luglio 1977, n. 689;

Atteso che, in ragione di quanto disposto dall’articolo 1, comma 2 della citata legge regionale

14/2015, affluiscono al predetto Fondo, per l'attuazione degli interventi inerenti il POR FESR 2014-2020 e il PR FESR 2021-2027, le tipologie di risorse finanziarie specificate dalla lettera a) alla lettera e) del medesimo comma;

Considerato inoltre che la L.R. 14/2015, demanda ad apposito regolamento di attuazione la disciplina della gestione del Fondo, la ripartizione delle funzioni fra l'Autorità di gestione, le Strutture regionali attuatrici e gli Organismi intermedi e le procedure di gestione ordinaria e speciale dei Programmi;

Visto il decreto del Presidente della Regione n. 200/Pres. del 6 dicembre 2021 concernente il "Regolamento per l'attuazione del Programma operativo regionale (POR) FESR 2014 – 2020 "Investimenti a favore della crescita e dell'occupazione" e del Programma regionale (PR) FESR 2021 – 2027 "Investimenti a favore dell'occupazione e della crescita", cofinanziati dal Fondo europeo per lo sviluppo regionale (FESR)", emanato ai sensi dell'articolo 3 della sopra indicata legge regionale 14/2015;

Atteso che la lettera g) del comma 1 dell'articolo 2 del menzionato Regolamento definisce il "Soggetto pagatore" del Fondo quale organismo responsabile della gestione del Fondo di finanziamento dei programmi regionali cofinanziati dal FESR, di cui all'articolo 1 della legge regionale n.14/2015, effettuando un rinvio dinamico al Regolamento di organizzazione dell'Amministrazione regionale e degli Enti regionali di cui al decreto del Presidente della Regione 27 agosto 2004, n.0277/PRES. e s.m.i. per la sua individuazione, e che il successivo articolo 4 sancisce che il Fondo è dotato di autonomia gestionale e contabile ed è gestito dal Soggetto pagatore, nel rispetto delle disposizioni del regolamento stesso e della disciplina contabile di cui al decreto legislativo 118/2011;

Posto che, alla luce dell'articolazione organizzativa generale dell'Amministrazione regionale e articolazione e declaratoria delle funzioni delle strutture organizzative della Presidenza della Regione, delle Direzioni centrali e degli Enti regionali, approvata con deliberazione della Giunta regionale n.893 del 19 giugno 2020, il rinvio operato dalla precitata lettera g) del comma 1 dell'articolo 2 del n. 200/Pres. del 6 dicembre 2021, deve intendersi ricondotto al Servizio centrale di Ragioneria della Direzione centrale Finanze;

Vista la deliberazione n. 788 del 19 maggio 2023, con la quale la Giunta regionale ha da ultimo approvato la revisione del piano finanziario analitico e della pianificazione finanziaria e di risultato del Programma Operativo regionale FESR 2014-2020 "Investimenti in favore della crescita e dell'occupazione";

Vista la deliberazione n. 1759 del 10 novembre 2023 con la quale la Giunta regionale ha da ultimo approvato il piano finanziario analitico, la pianificazione procedurale finanziaria e di risultato e del calendario delle procedure di attivazione (bandi, inviti, elenco operazioni) relativamente al Programma regionale FESR 2021-2027 obiettivo "investimenti a favore dell'occupazione e della crescita";

Richiamato il Decreto Legislativo 23 giugno 2011, n. 118 avente ad oggetto: "Disposizioni in materia di armonizzazione dei sistemi contabili e degli schemi di Bilancio delle Regioni, degli enti locali e dei loro organismi, a norma degli articoli 1 e 2 della legge 5 maggio 2009, n. 42" e s.m.i.;

Visto l'articolo 1 della legge regionale 10 novembre 2015, n. 26 concernente "Disposizioni in materia di programmazione e contabilità e altre disposizioni finanziarie urgenti" ai sensi del quale la Regione, al fine di garantire i processi di armonizzazione dei sistemi contabili e degli schemi di bilancio, si adegua al disposto di cui al decreto legislativo 23 giugno 2011, n. 118 a decorrere dall'esercizio finanziario 2016;

Dato atto che, ai sensi della lettera b) del comma 2 dell'articolo 1 del menzionato decreto legislativo 118/2011 le gestioni fuori bilancio, autorizzate da legge, costituiscono organismi strumentali dell'Ente di appartenenza, dotati di autonomia gestionale e contabile e privi di personalità giuridica, rispetto ai quali trovano applicazione i principi in materia di armonizzazione dei sistemi contabili e degli schemi di bilancio;

Visto quanto disposto dall'articolo 47 del già citato decreto legislativo 118/2011, ai sensi del quale gli organismi strumentali della Regione adottano il medesimo sistema contabile della Regione e adeguano la propria gestione alle disposizioni di detto decreto legislativo;

Richiamata la deliberazione della Giunta regionale n. 432 del 18 marzo 2016 con la quale si è disposta, in conformità a quanto previsto dall'articolo 48 della legge regionale 26/2015,

l'applicazione, sin dall'esercizio 2016, della disciplina contabile di cui al decreto legislativo 118/2011 e ss.mm.ii. alla gestione fuori bilancio relativa al Fondo;

Ritenuto di procedere:

- all'approvazione del bilancio di previsione del "Fondo di finanziamento dei programmi regionali cofinanziati dal FESR", per gli anni 2024-2026 e per l'anno 2024, secondo gli schemi di bilancio previsti dall'articolo 11, comma 1, lett. a) del decreto legislativo 118/2011, costituenti parte integrante e sostanziale del presente provvedimento;
- all'approvazione, ai fini della gestione, del bilancio finanziario per capitoli per gli anni 2024-2026;
- all'approvazione della nota integrativa prevista dalla lettera g, comma 3 dell'articolo 11 del sopra richiamato decreto;

Attesa la necessità di applicare al predetto bilancio di previsione per gli esercizi 2024-2026, in conto esercizio 2024 le quote vincolate dell'avanzo di amministrazione presunto relativo all'esercizio 2023, per l'ammontare di euro 221.305.294,34 suddiviso in parte corrente per euro 31.138.801,96 e in conto capitale per euro 190.166.492,38;

Visto il comma 1, dell'articolo 18-bis, del citato decreto legislativo n. 118 del 2011, il quale prevede che le Regioni, gli enti locali e i loro enti ed organismi strumentali, adottano un sistema di indicatori semplici, denominato "Piano degli indicatori e dei risultati attesi di bilancio" misurabili e riferiti ai programmi e agli altri aggregati del bilancio, costruiti secondo criteri e metodologie comuni;

Atteso che, ai sensi dell'articolo 1, comma 1, lett. e) del decreto del Ministero dell'economia e delle finanze 12 maggio 2016, le Regioni, le Province autonome di Trento e di Bolzano e i loro enti ed organismi strumentali in contabilità finanziaria trasmettono, tra l'altro, alla Banca dati delle pubbliche amministrazioni (BDAP) di cui all'articolo 13 della legge 31 dicembre 2009, n. 196, secondo le modalità e i tempi indicate agli articoli 4 e 5 del medesimo decreto, il Piano degli indicatori e dei risultati attesi di bilancio ex articolo 18-bis del decreto legislativo 118/2011 e s.m.i.;

Ritenuto di procedere all'adozione, ai sensi dell'articolo 18-bis del decreto legislativo 23 giugno 2011, n. 118 del "Piano degli indicatori e dei risultati attesi di bilancio" relativo al bilancio di previsione triennale per gli anni 2024-2026 del "Fondo di finanziamento dei programmi regionali cofinanziati dal FESR";

Vista la legge 25 novembre 1971, n. 1041 "Gestioni fuori bilancio nell'ambito delle amministrazioni dello stato" e s.m.i. e il Regolamento attuativo di cui al DPR 11.07.1977, n. 689;

Vista la legge regionale 20 marzo 2000, n. 7 "Testo unico delle norme in materia di procedimento amministrativo e di diritto di accesso" e ss.mm.ii;

Vista la legge regionale 8 agosto 2007, n. 21 "Norme in materia di programmazione finanziaria e di contabilità regionale" e successive modificazioni e integrazioni e s.m.i.;

Vista la legge regionale 13 febbraio 2015, n. 1 Razionalizzazione, semplificazione ed accelerazione dei procedimenti amministrativi di spesa";

Vista la legge regionale 5 giugno 2015, n. 14;

Visto il decreto legislativo 118/2011 e s.m.i. "Disposizioni in materia di armonizzazione dei sistemi contabili e degli schemi di bilancio delle Regioni, degli enti locali e dei loro organismi, a norma degli articoli 1 e 2 della legge 5 maggio 2009, n. 42";

Visto l'articolo 1 della legge regionale 10 novembre 2015, n. 26;

Visto il "Regolamento di organizzazione dell'Amministrazione e degli enti regionali" emanato con decreto del Presidente della Regione 27 agosto 2004, n. 0277/PRES e s.m.i. e, in particolare, l'articolo 21;

Vista la Delibera della Giunta regionale n. 1295 di data 25 agosto 2023 con la quale è stato conferito l'incarico di Direttore del Servizio Centrale di ragioneria al dirigente del ruolo unico regionale dott. Alessandro Rossetto, a decorrere dal 1 ottobre 2023 e sino al 30 settembre 2026.

Decreta

1. di approvare, per le motivazioni in premessa indicate, il bilancio di previsione per gli anni 2024-2026 e per l'anno 2024 del "Fondo di finanziamento dei programmi regionali cofinanziati dal FESR", secondo gli schemi di bilancio, previsti alla lett. a) del comma 1, dell'articolo 11 del

decreto legislativo 118/2011, costituenti parte integrante e sostanziale del presente provvedimento, con riferimento a ciascuno degli anni considerati nel bilancio triennale (**Allegato A**).

2. di dare atto che i riepiloghi generali delle entrate e delle spese per titoli di competenza del triennio 2024-2026 sono quelli di cui alle tabelle di seguito riportate:

Allegato n.9 - Bilancio di previsione

BILANCIO DI PREVISIONE

Pagina 5

RIEPILOGO GENERALE DELLE ENTRATE PER TITOLI

21/12/2023

FONDO POR FESR

TITOLO	DENOMINAZIONE	RESIDUI PRESUNTI AL TERMINE DELL'ESERCIZIO 2023		PREVISIONI DEFINITIVE DELL'ANNO 2023	PREVISIONI DELL'ANNO 2024	PREVISIONI DELL'ANNO 2025	PREVISIONI DELL'ANNO 2026
	Fondo pluriennale vincolato per spese correnti		competenza	1.955.777,67	8.546.433,11	6.646.512,24	5.958.544,51
	Fondo pluriennale vincolato per spese in conto capitale		competenza	28.569.685,21	11.217.958,28	1.434.867,20	859.867,20
	Utilizzo avanzo di Amministrazione		cassa	42.933.103,70	221.305.294,34	0,00	0,00
	- di cui avanzo utilizzato anticipatamente		competenza	40.652.550,25	221.305.294,34		
	- di cui Utilizzo Fondo anticipazioni di liquidità		competenza	0,00	0,00		
	Fondo di cassa all'1/1/2024		cassa	11.735.566,21	56.046.105,26		
2	TITOLO 2 - Trasferimenti correnti	34.847.089,00	competenza	35.355.089,00	12.100.045,00	6.045.522,00	3.029.760,00
			cassa	40.115.089,00	46.947.134,00		
3	TITOLO 3 - Entrate extratributarie	553.911,33	competenza	610.000,00	1.010.000,00	1.010.000,00	1.010.000,00
			cassa	616.335,48	1.563.911,33		
4	TITOLO 4 - Entrate in conto capitale	237.911.240,95	competenza	222.489.474,64	55.113.764,71	62.194.651,67	26.829.133,00
			cassa	309.883.679,74	293.025.005,66		
9	TITOLO 9 - Entrate per conto terzi e partite di giro	0,00	competenza	2.800.000,00	3.600.000,00	0,00	0,00
			cassa	2.800.000,00	3.600.000,00		
	Totale Titoli	273.312.241,28	competenza	261.254.563,64	71.823.809,71	69.250.173,67	30.868.893,00
			cassa	353.415.104,22	345.136.050,99		
	Totale Generale delle Entrate	273.312.241,28	competenza	334.713.130,22	312.893.495,44	77.331.553,11	37.687.304,71
			cassa	365.150.670,43	401.182.156,25		

Allegato n.9 - Bilancio di previsione

BILANCIO DI PREVISIONE

Pagina 12

RIEPILOGO GENERALE DELLE SPESE PER TITOLI

21/12/2023

FONDO POR FESR

TITOLO	DENOMINAZIONE	RESIDUI PRESUNTI AL TERMINE DELL'ESERCIZIO 2023		PREVISIONI DEFINITIVE DELL'ANNO 2023	PREVISIONI DELL'ANNO 2024	PREVISIONI DELL'ANNO 2025	PREVISIONI DELL'ANNO 2026
	DISAVANZO DI AMMINISTRAZIONE			0,00	0,00	0,00	0,00
	DISAVANZO DERIVANTE DA DEBITO AUTORIZZATO E NON CONTRATTO			0,00	0,00	0,00	0,00
1	TITOLO 1 - Spese correnti	2.679.351,37	di competenza	43.338.434,92	52.795.280,07	13.702.034,24	9.998.304,51
			di cui impegnato		4.226.808,87	2.331.374,22	1.933.569,90
			di cui f. plu.vinc.	8.546.433,11	6.646.512,24	5.958.544,51	4.472.412,91
			cassa	34.936.065,45	48.827.119,20		
2	TITOLO 2 - Spese in conto capitale	85.008.972,90	di competenza	288.574.695,30	256.498.215,37	63.629.518,87	27.689.000,20
			di cui impegnato		16.414.504,05	575.000,00	900.000,00
			di cui f. plu.vinc.	11.217.958,28	1.434.867,20	859.867,20	0,00
			cassa	307.622.796,47	332.786.864,92		
7	TITOLO 7 - Spese per conto terzi e partite di giro	0,00	di competenza	2.800.000,00	3.600.000,00	0,00	0,00
			di cui impegnato		0,00	0,00	0,00
			di cui f. plu.vinc.	0,00	0,00	0,00	0,00
			cassa	2.816.985,00	3.600.000,00		
	Totale Titoli	87.688.324,27	di competenza	334.713.130,22	312.893.495,44	77.331.553,11	37.687.304,71
			di cui impegnato		20.641.312,92	2.906.374,22	2.833.569,90
			di cui f. plu.vinc.	19.764.391,39	8.081.379,44	6.818.411,71	4.472.412,91
			cassa	345.375.846,92	385.213.984,12		
	Totale Generale delle Spese	87.688.324,27	di competenza	334.713.130,22	312.893.495,44	77.331.553,11	37.687.304,71
			di cui impegnato		20.641.312,92	2.906.374,22	2.833.569,90
			di cui f. plu.vinc.	19.764.391,39	8.081.379,44	6.818.411,71	4.472.412,91
			cassa	345.375.846,92	385.213.984,12		

3. di approvare, ai fini della gestione finanziaria, il bilancio di gestione per capitoli per gli anni 2024-2026 del Fondo, nonché i relativi allegati, costituenti parte integrante e sostanziale del presente provvedimento, con riferimento a ciascuno degli anni considerati nel bilancio triennale **(Allegato B)**.
4. di adottare, ai sensi dell'articolo 11, comma 3, lett. g del decreto legislativo 118/2011, la nota integrativa al bilancio di previsione per gli anni 2024-2026 del Fondo, costituente parte integrante e sostanziale del presente provvedimento **(Allegato C)**.
5. di adottare il "Piano degli indicatori e dei risultati attesi di bilancio" di cui all'articolo 18-bis del decreto legislativo 23 giugno 2011, n. 118 relativo al bilancio di previsione per gli anni 2024-2026 e del bilancio finanziario gestionale 2024 del Fondo, costituente parte integrante e sostanziale del presente provvedimento **(Allegato D)**.
6. di disporre, ai sensi dell'articolo 47, comma 5 del decreto legislativo 118/2011, la pubblicazione del bilancio di previsione per gli anni 2024-2026 e per l'anno 2024 e del piano degli indicatori e dei risultati attesi di bilancio del "Fondo di finanziamento dei programmi regionali cofinanziati dal FESR", nonché del relativo bilancio gestionale per capitoli, sul sito internet istituzionale della Regione e, tramite apposito link di collegamento nella sezione dedicata a "Fondi europei FVG internazionale" del sito istituzionale, alla pagina dedicata al Fondo FESR.
7. di disporre, ai sensi dell'articolo 47, comma 3 del decreto legislativo 118/2011, la trasmissione informatica dei dati relativi ai bilanci e del "Piano degli indicatori e dei risultati attesi di bilancio", oggetto del presente provvedimento, alla Banca Dati delle Amministrazioni Pubbliche (BDAP) di cui all'articolo 13, comma 3 della legge 28 dicembre 2009, n. 196.
8. di trasmettere al Tesoriere del Fondo il presente provvedimento di approvazione del bilancio di previsione per gli anni 2024-2026 e per l'anno 2024 completo dei relativi allegati.

Trieste, data numero progressivo decreto

Direttore del Servizio Centrale di Ragioneria Soggetto
Pagatore del Fondo di finanziamento dei
programmi regionali cofinanziati FESR
dott. Alessandro Rossetto
Firmato digitalmente

Documento sottoscritto con firma digitale ai sensi degli artt. 24 e 20 c. 3 e valido agli effetti dell'art. 21 c. 2 del D.Lgvo 7 marzo 2005, n. 82

Allegato A



Cofinanziato
dall'Unione europea



REGIONE AUTONOMA
FRIULI VENEZIA GIULIA

FONDO DI FINANZIAMENTO DEI PROGRAMMI REGIONALI COFINANZIATI FESR

**PROGRAMMAZIONE 2014 – 2020
PROGRAMMAZIONE 2021 – 2027**

BILANCIO 2024-2026

BILANCIO DI PREVISIONE

INDICE

BILANCIO DELLE ENTRATE	1
RIEPILOGO GENERALE DELLE ENTRATE PER TITOLI	5
BILANCIO DELLE SPESE	6
UTILIZZO DI CONTRIBUTI E TRASFERIMENTI DA PARTE DI ORGANISMI COMUNITARI E INTERNAZIONALI	10
RIEPILOGO GENERALE DELLE SPESE PER TITOLI	13
RIEPILOGO GENERALE DELLE SPESE PER MISSIONE	14
COMPOSIZIONE PER MISSIONI E PROGRAMMI DEL FONDO PLURIENNALE VINCOLATO	15
COMPOSIZIONE DELL'ACCANTONAMENTO AL FONDO CREDITI DI DUBBIA ESIGIBILITA'	18.1
QUADRO GENERALE RIASSUNTIVO	19
EQUILIBRI DI BILANCIO	20
TABELLA DIMOSTRATIVA DEL RISULTATO DI AMMINISTRAZIONE PRESUNTO	24
ELENCO ANALITICO DELLE RISORSE ACCANTONATE E VINCOLATE NEL RISULTATO DI AMMINISTRAZIONE PRESUNTO	26

BILANCIO DI PREVISIONE

ENTRATE

FONDO POR FESR

TITOLO TIPOLOGIA	DENOMINAZIONE	RESIDUI PRESUNTI AL TERMINE DELL'ESERCIZIO 2023		PREVISIONI DEFINITIVE DELL'ANNO 2023	PREVISIONI		
					DELL'ANNO 2024	DELL'ANNO 2025	DELL'ANNO 2026
	Fondo pluriennale vincolato per spese correnti		competenza	1.955.777,67	8.546.433,11	6.646.512,24	5.958.544,51
	Fondo pluriennale vincolato per spese in conto capitale		competenza	28.569.685,21	11.217.958,28	1.434.867,20	859.867,20
	Utilizzo avanzo di Amministrazione		competenza	68.583.197,37	221.305.294,34	0,00	0,00
	- di cui avanzo utilizzato anticipatamente		competenza	40.652.550,25	221.305.294,34		
	- di cui Utilizzo Fondo anticipazioni di liquidità		competenza	0,00	0,00		
	Fondo di cassa all'1/1/2024		cassa	11.735.566,21	56.046.105,26		
2.000	TITOLO 2 - Trasferimenti correnti						
2.101	Tipologia 101 - Trasferimenti correnti da Amministrazioni pubbliche	34.847.089,00	competenza	35.355.089,00	12.100.045,00	6.045.522,00	3.029.760,00
			cassa	40.115.089,00	46.947.134,00		
2.000	Totale TITOLO 2 - Trasferimenti correnti	34.847.089,00	competenza	35.355.089,00	12.100.045,00	6.045.522,00	3.029.760,00
			cassa	40.115.089,00	46.947.134,00		

BILANCIO DI PREVISIONE

ENTRATE

FONDO POR FESR

TITOLO TIPOLOGIA	DENOMINAZIONE	RESIDUI PRESUNTI AL TERMINE DELL'ESERCIZIO 2023		PREVISIONI DEFINITIVE DELL'ANNO 2023			
					PREVISIONI DELL'ANNO 2024	PREVISIONI DELL'ANNO 2025	PREVISIONI DELL'ANNO 2026
3.000	<i>TITOLO 3 - Entrate extratributarie</i>						
3.300	Tipologia 300 - Interessi attivi	553.911,33	competenza	610.000,00	1.010.000,00	1.010.000,00	1.010.000,00
			cassa	616.335,48	1.563.911,33		
3.000	Totale TITOLO 3 - Entrate extratributarie	553.911,33	competenza	610.000,00	1.010.000,00	1.010.000,00	1.010.000,00
			cassa	616.335,48	1.563.911,33		

BILANCIO DI PREVISIONE

ENTRATE

FONDO POR FESR

TITOLO TIPOLOGIA	DENOMINAZIONE	RESIDUI PRESUNTI AL TERMINE DELL'ESERCIZIO 2023		PREVISIONI DEFINITIVE DELL'ANNO 2023	PREVISIONI		
					DELL'ANNO 2024	DELL'ANNO 2025	DELL'ANNO 2026
4.000	TITOLO 4 - Entrate in conto capitale						
4.200	Tipologia 200 - Contributi agli investimenti	237.898.386,56	competenza cassa	219.978.801,00 307.112.259,98	52.403.090,00 290.301.476,56	59.483.976,00	24.129.133,00
4.500	Tipologia 500 - Altre entrate in conto capitale	12.854,39	competenza cassa	2.510.673,64 2.771.419,76	2.710.674,71 2.723.529,10	2.710.675,67	2.700.000,00
4.000	Totale TITOLO 4 - Entrate in conto capitale	237.911.240,95	competenza cassa	222.489.474,64 309.883.679,74	55.113.764,71 293.025.005,66	62.194.651,67	26.829.133,00

BILANCIO DI PREVISIONE

ENTRATE

FONDO POR FESR

TITOLO TIPOLOGIA	DENOMINAZIONE	RESIDUI PRESUNTI AL TERMINE DELL'ESERCIZIO 2023		PREVISIONI DEFINITIVE DELL'ANNO 2023	PREVISIONI		
					DELL'ANNO 2024	DELL'ANNO 2025	DELL'ANNO 2026
9.000	TITOLO 9 - Entrate per conto terzi e partite di giro						
9.100	Tipologia 100 - Entrate per partite di giro	0,00	competenza	2.800.000,00	3.600.000,00	0,00	0,00
			cassa	2.800.000,00	3.600.000,00		
9.000	Totale TITOLO 9 - Entrate per conto terzi e partite di giro	0,00	competenza	2.800.000,00	3.600.000,00	0,00	0,00
			cassa	2.800.000,00	3.600.000,00		
	Totale Titoli	273.312.241,28	competenza	261.254.563,64	71.823.809,71	69.250.173,67	30.868.893,00
			cassa	353.415.104,22	345.136.050,99		
	Totale Generale delle Entrate	273.312.241,28	competenza	360.363.223,89	312.893.495,44	77.331.553,11	37.687.304,71
			cassa	365.150.670,43	401.182.156,25		

BILANCIO DI PREVISIONE
RIEPILOGO GENERALE DELLE ENTRATE PER TITOLI

21/12/2023

FONDO POR FESR

TITOLO	DENOMINAZIONE	RESIDUI PRESUNTI AL TERMINE DELL'ESERCIZIO 2023		PREVISIONI DEFINITIVE DELL'ANNO 2023	PREVISIONI		
					DELL'ANNO 2024	DELL'ANNO 2025	DELL'ANNO 2026
	Fondo pluriennale vincolato per spese correnti		competenza	1.955.777,67	8.546.433,11	6.646.512,24	5.958.544,51
	Fondo pluriennale vincolato per spese in conto capitale		competenza	28.569.685,21	11.217.958,28	1.434.867,20	859.867,20
	Utilizzo avanzo di Amministrazione		competenza	68.583.197,37	221.305.294,34	0,00	0,00
	- di cui avanzo utilizzato anticipatamente		competenza	40.652.550,25	221.305.294,34		
	- di cui Utilizzo Fondo anticipazioni di liquidità		competenza	0,00	0,00		
	Fondo di cassa all'1/1/2024		cassa	11.735.566,21	56.046.105,26		
2	TITOLO 2 - Trasferimenti correnti	34.847.089,00	competenza	35.355.089,00	12.100.045,00	6.045.522,00	3.029.760,00
			cassa	40.115.089,00	46.947.134,00		
3	TITOLO 3 - Entrate extratributarie	553.911,33	competenza	610.000,00	1.010.000,00	1.010.000,00	1.010.000,00
			cassa	616.335,48	1.563.911,33		
4	TITOLO 4 - Entrate in conto capitale	237.911.240,95	competenza	222.489.474,64	55.113.764,71	62.194.651,67	26.829.133,00
			cassa	309.883.679,74	293.025.005,66		
9	TITOLO 9 - Entrate per conto terzi e partite di giro	0,00	competenza	2.800.000,00	3.600.000,00	0,00	0,00
			cassa	2.800.000,00	3.600.000,00		
	Totale Titoli	273.312.241,28	competenza	261.254.563,64	71.823.809,71	69.250.173,67	30.868.893,00
			cassa	353.415.104,22	345.136.050,99		
	Totale Generale delle Entrate	273.312.241,28	competenza	360.363.223,89	312.893.495,44	77.331.553,11	37.687.304,71
			cassa	365.150.670,43	401.182.156,25		

BILANCIO DI PREVISIONE

SPESE

FONDO POR FESR

MISSIONE PROGRAMMA TITOLO	DENOMINAZIONE	RESIDUI PRESUNTI AL TERMINE DELL'ESERCIZIO 2023		PREVISIONI DEFINITIVE DELL'ANNO 2023			
					PREVISIONI DELL'ANNO 2024	PREVISIONI DELL'ANNO 2025	PREVISIONI DELL'ANNO 2026
	DISAVANZO DI AMMINISTRAZIONE			0,00	0,00	0,00	0,00
	DISAVANZO DERIVANTE DA DEBITO AUTORIZZATO E NON CONTRATTO			0,00	0,00	0,00	0,00
14.00.0	MISSIONE 14 - Sviluppo economico e competitivita'						
14.05.0	PROGRAMMA 5 - Politica regionale unitaria per lo sviluppo economico e la competitivita' (solo per le Regioni)						
14.05.1	TITOLO 1 - Spese correnti	2.679.351,37	di competenza	43.337.434,92	52.794.280,07	13.702.034,24	9.998.304,51
			<i>di cui impegnato</i>		4.226.808,87	2.331.374,22	1.933.569,90
			<i>di cui fondo plu.vinc.</i>	8.546.433,11	6.646.512,24	5.958.544,51	4.472.412,91
			cassa	34.935.065,45	48.827.119,20		
14.05.2	TITOLO 2 - Spese in conto capitale	85.008.972,90	di competenza	288.554.695,30	256.410.983,10	63.629.518,87	27.689.000,20
			<i>di cui impegnato</i>		16.414.504,05	575.000,00	900.000,00
			<i>di cui fondo plu.vinc.</i>	11.217.958,28	1.434.867,20	859.867,20	0,00
			cassa	307.602.796,47	332.786.864,92		
14.05.0	Totale PROGRAMMA 5 - Politica regionale unitaria per lo sviluppo economico e la competitivita' (solo per le Regioni)	87.688.324,27	di competenza	331.892.130,22	309.205.263,17	77.331.553,11	37.687.304,71
			<i>di cui impegnato</i>		20.641.312,92	2.906.374,22	2.833.569,90
			<i>di cui fondo plu.vinc.</i>	19.764.391,39	8.081.379,44	6.818.411,71	4.472.412,91
			cassa	342.537.861,92	381.613.984,12		
14.00.0	Totale MISSIONE 14 - Sviluppo economico e competitivita'	87.688.324,27	di competenza	331.892.130,22	309.205.263,17	77.331.553,11	37.687.304,71
			<i>di cui impegnato</i>		20.641.312,92	2.906.374,22	2.833.569,90
			<i>di cui fondo plu.vinc.</i>	19.764.391,39	8.081.379,44	6.818.411,71	4.472.412,91
			cassa	342.537.861,92	381.613.984,12		

BILANCIO DI PREVISIONE

SPESE

FONDO POR FESR

MISSIONE PROGRAMMA TITOLO	DENOMINAZIONE	RESIDUI PRESUNTI AL TERMINE DELL'ESERCIZIO 2023	PREVISIONI DEFINITIVE DELL'ANNO 2023	PREVISIONI		
				DELL'ANNO 2024	DELL'ANNO 2025	DELL'ANNO 2026
20.00.0	MISSIONE 20 - Fondi e accantonamenti					
20.01.0	PROGRAMMA 1 - Fondo di riserva					
20.01.1	TITOLO 1 - Spese correnti	0,00	di competenza 1.000,00	1.000,00	0,00	0,00
			di cui impegnato	0,00	0,00	0,00
			di cui fondo plu.vinc.	0,00	0,00	0,00
			cassa	1.000,00	0,00	
20.01.0	Totale PROGRAMMA 1 - Fondo di riserva	0,00	di competenza 1.000,00	1.000,00	0,00	0,00
			di cui impegnato	0,00	0,00	0,00
			di cui fondo plu.vinc.	0,00	0,00	0,00
			cassa	1.000,00	0,00	
20.02.0	PROGRAMMA 2 - Fondo crediti di dubbia esigibilita'					
20.02.1	TITOLO 1 - Spese correnti	0,00	di competenza 0,00	0,00	0,00	0,00
			di cui impegnato	0,00	0,00	0,00
			di cui fondo plu.vinc.	0,00	0,00	0,00
			cassa	0,00	0,00	
20.02.2	TITOLO 2 - Spese in conto capitale	0,00	di competenza 20.000,00	87.232,27	0,00	0,00
			di cui impegnato	0,00	0,00	0,00
			di cui fondo plu.vinc.	0,00	0,00	0,00
			cassa	20.000,00	0,00	
20.02.0	Totale PROGRAMMA 2 - Fondo crediti di dubbia esigibilita'	0,00	di competenza 20.000,00	87.232,27	0,00	0,00
			di cui impegnato	0,00	0,00	0,00
			di cui fondo plu.vinc.	0,00	0,00	0,00
			cassa	20.000,00	0,00	

BILANCIO DI PREVISIONE

SPESE

FONDO POR FESR

MISSIONE PROGRAMMA TITOLO	DENOMINAZIONE	RESIDUI PRESUNTI AL TERMINE DELL'ESERCIZIO 2023		PREVISIONI DEFINITIVE DELL'ANNO 2023	PREVISIONI		
					DELL'ANNO 2024	DELL'ANNO 2025	DELL'ANNO 2026
20.00.0	Totale MISSIONE 20 - Fondi e accantonamenti	0,00	di competenza	21.000,00	88.232,27	0,00	0,00
			<i>di cui impegnato</i>		<i>0,00</i>	<i>0,00</i>	<i>0,00</i>
			<i>di cui fondo plu.vinc.</i>	<i>0,00</i>	<i>0,00</i>	<i>0,00</i>	<i>0,00</i>
			cassa	21.000,00	0,00		

BILANCIO DI PREVISIONE

SPESE

FONDO POR FESR

MISSIONE PROGRAMMA TITOLO	DENOMINAZIONE	RESIDUI PRESUNTI AL TERMINE DELL'ESERCIZIO 2023		PREVISIONI DEFINITIVE DELL'ANNO 2023	PREVISIONI		
					DELL'ANNO 2024	DELL'ANNO 2025	DELL'ANNO 2026
99.00.0	MISSIONE 99 - Servizi per conto terzi						
99.01.0	PROGRAMMA 1 - Servizi per conto terzi e Partite di giro						
99.01.7	TITOLO 7 - Spese per conto terzi e partite di giro	0,00	di competenza	2.800.000,00	3.600.000,00	0,00	0,00
			<i>di cui impegnato</i>		0,00	0,00	0,00
			<i>di cui fondo plu.vinc.</i>	0,00	0,00	0,00	0,00
			cassa	2.816.985,00	3.600.000,00		
99.01.0	Totale PROGRAMMA 1 - Servizi per conto terzi e Partite di giro	0,00	di competenza	2.800.000,00	3.600.000,00	0,00	0,00
			<i>di cui impegnato</i>		0,00	0,00	0,00
			<i>di cui fondo plu.vinc.</i>	0,00	0,00	0,00	0,00
			cassa	2.816.985,00	3.600.000,00		
99.00.0	Totale MISSIONE 99 - Servizi per conto terzi	0,00	di competenza	2.800.000,00	3.600.000,00	0,00	0,00
			<i>di cui impegnato</i>		0,00	0,00	0,00
			<i>di cui fondo plu.vinc.</i>	0,00	0,00	0,00	0,00
			cassa	2.816.985,00	3.600.000,00		
	Totale Missioni	87.688.324,27	di competenza	334.713.130,22	312.893.495,44	77.331.553,11	37.687.304,71
			<i>di cui impegnato</i>		20.641.312,92	2.906.374,22	2.833.569,90
			<i>di cui fondo plu.vinc.</i>	19.764.391,39	8.081.379,44	6.818.411,71	4.472.412,91
			cassa	345.375.846,92	385.213.984,12		
	Totale Generale delle Spese	87.688.324,27	di competenza	334.713.130,22	312.893.495,44	77.331.553,11	37.687.304,71
			<i>di cui impegnato</i>		20.641.312,92	2.906.374,22	2.833.569,90
			<i>di cui fondo plu.vinc.</i>	19.764.391,39	8.081.379,44	6.818.411,71	4.472.412,91
			cassa	345.375.846,92	385.213.984,12		

BILANCIO DI PREVISIONE - UTILIZZO DI CONTRIBUTI E TRASFERIMENTI
DA PARTE DI ORGANISMI COMUNITARI E INTERNAZIONALI 2024 2025 2026

FONDO POR FESR

MISSIONE PROGRAMMA TITOLO	DENOMINAZIONE	RESIDUI PRESUNTI AL TERMINE DELL'ESERCIZIO 2023		PREVISIONI DEFINITIVE DELL'ANNO 2023	PREVISIONI		
					DELL'ANNO 2024	DELL'ANNO 2025	DELL'ANNO 2026
14.00.0	MISSIONE 14 - Sviluppo economico e competitività'						
14.05.0	PROGRAMMA 5 - Politica regionale unitaria per lo sviluppo economico e la competitività' (solo per le Regioni)						
14.05.1	TITOLO 1 - Spese correnti	2.535.363,87	di competenza	42.730.434,92	51.766.280,07	12.692.034,24	8.986.304,51
			<i>di cui impegnato</i>		4.226.808,87	2.331.374,22	1.933.569,90
			<i>di cui fondo plu.vinc.</i>	8.546.433,11	6.646.512,24	5.958.544,51	4.472.412,91
			cassa	34.323.537,45	47.655.131,70		
14.05.2	TITOLO 2 - Spese in conto capitale	85.008.972,90	di competenza	288.554.695,30	256.410.983,10	63.629.518,87	27.689.000,20
			<i>di cui impegnato</i>		16.414.504,05	575.000,00	900.000,00
			<i>di cui fondo plu.vinc.</i>	11.217.958,28	1.434.867,20	859.867,20	0,00
			cassa	307.602.796,47	332.786.864,92		
14.05.0	Totale PROGRAMMA 5 - Politica regionale unitaria per lo sviluppo economico e la competitività' (solo per le Regioni)	87.544.336,77	di competenza	331.285.130,22	308.177.263,17	76.321.553,11	36.675.304,71
			<i>di cui impegnato</i>		20.641.312,92	2.906.374,22	2.833.569,90
			<i>di cui fondo plu.vinc.</i>	19.764.391,39	8.081.379,44	6.818.411,71	4.472.412,91
			cassa	341.926.333,92	380.441.996,62		
14.00.0	Totale MISSIONE 14 - Sviluppo economico e competitività'	87.544.336,77	di competenza	331.285.130,22	308.177.263,17	76.321.553,11	36.675.304,71
			<i>di cui impegnato</i>		20.641.312,92	2.906.374,22	2.833.569,90
			<i>di cui fondo plu.vinc.</i>	19.764.391,39	8.081.379,44	6.818.411,71	4.472.412,91
			cassa	341.926.333,92	380.441.996,62		

BILANCIO DI PREVISIONE - UTILIZZO DI CONTRIBUTI E TRASFERIMENTI
DA PARTE DI ORGANISMI COMUNITARI E INTERNAZIONALI 2024 2025 2026

FONDO POR FESR

MISSIONE PROGRAMMA TITOLO	DENOMINAZIONE	RESIDUI PRESUNTI AL TERMINE DELL'ESERCIZIO 2023	PREVISIONI DEFINITIVE DELL'ANNO 2023	PREVISIONI		
				DELL'ANNO 2024	DELL'ANNO 2025	DELL'ANNO 2026
20.00.0	MISSIONE 20 - Fondi e accantonamenti					
20.01.0	PROGRAMMA 1 - Fondo di riserva					
20.01.1	TITOLO 1 - Spese correnti	0,00	di competenza 1.000,00	1.000,00	0,00	0,00
	<i>di cui impegnato</i>			0,00	0,00	0,00
	<i>di cui fondo plu.vinc.</i>		0,00	0,00	0,00	0,00
	cassa		1.000,00	0,00		
20.01.0	Totale PROGRAMMA 1 - Fondo di riserva	0,00	di competenza 1.000,00	1.000,00	0,00	0,00
	<i>di cui impegnato</i>			0,00	0,00	0,00
	<i>di cui fondo plu.vinc.</i>		0,00	0,00	0,00	0,00
	cassa		1.000,00	0,00		
20.02.0	PROGRAMMA 2 - Fondo crediti di dubbia esigibilita'					
20.02.1	TITOLO 1 - Spese correnti	0,00	di competenza 0,00	0,00	0,00	0,00
	<i>di cui impegnato</i>			0,00	0,00	0,00
	<i>di cui fondo plu.vinc.</i>		0,00	0,00	0,00	0,00
	cassa		0,00	0,00		
20.02.2	TITOLO 2 - Spese in conto capitale	0,00	di competenza 20.000,00	87.232,27	0,00	0,00
	<i>di cui impegnato</i>			0,00	0,00	0,00
	<i>di cui fondo plu.vinc.</i>		0,00	0,00	0,00	0,00
	cassa		20.000,00	0,00		
20.02.0	Totale PROGRAMMA 2 - Fondo crediti di dubbia esigibilita'	0,00	di competenza 20.000,00	87.232,27	0,00	0,00
	<i>di cui impegnato</i>			0,00	0,00	0,00
	<i>di cui fondo plu.vinc.</i>		0,00	0,00	0,00	0,00
	cassa		20.000,00	0,00		

BILANCIO DI PREVISIONE - UTILIZZO DI CONTRIBUTI E TRASFERIMENTI
DA PARTE DI ORGANISMI COMUNITARI E INTERNAZIONALI 2024 2025 2026

FONDO POR FESR

MISSIONE PROGRAMMA TITOLO	DENOMINAZIONE	RESIDUI PRESUNTI AL TERMINE DELL'ESERCIZIO 2023		PREVISIONI DEFINITIVE DELL'ANNO 2023			
					PREVISIONI DELL'ANNO 2024	PREVISIONI DELL'ANNO 2025	PREVISIONI DELL'ANNO 2026
20.00.0	Totale MISSIONE 20 - Fondi e accantonamenti	0,00	di competenza	21.000,00	88.232,27	0,00	0,00
			<i>di cui impegnato</i>		<i>0,00</i>	<i>0,00</i>	<i>0,00</i>
			<i>di cui fondo plu.vinc.</i>	<i>0,00</i>	<i>0,00</i>	<i>0,00</i>	<i>0,00</i>
			cassa	21.000,00	0,00		
	Totale Missioni	87.544.336,77	di competenza	331.306.130,22	308.265.495,44	76.321.553,11	36.675.304,71
			<i>di cui impegnato</i>		<i>20.641.312,92</i>	<i>2.906.374,22</i>	<i>2.833.569,90</i>
			<i>di cui fondo plu.vinc.</i>	<i>19.764.391,39</i>	<i>8.081.379,44</i>	<i>6.818.411,71</i>	<i>4.472.412,91</i>
			cassa	341.947.333,92	380.441.996,62		

BILANCIO DI PREVISIONE
RIEPILOGO GENERALE DELLE SPESE PER TITOLI

21/12/2023

FONDO POR FESR

TITOLO	DENOMINAZIONE	RESIDUI PRESUNTI AL TERMINE DELL'ESERCIZIO 2023		PREVISIONI DEFINITIVE DELL'ANNO 2023	PREVISIONI		
					DELL'ANNO 2024	DELL'ANNO 2025	DELL'ANNO 2026
	DISAVANZO DI AMMINISTRAZIONE			0,00	0,00	0,00	0,00
	DISAVANZO DERIVANTE DA DEBITO AUTORIZZATO E NON CONTRATTO			0,00	0,00	0,00	0,00
1	TITOLO 1 - Spese correnti	2.679.351,37	di competenza	43.338.434,92	52.795.280,07	13.702.034,24	9.998.304,51
			<i>di cui impegnate</i>		4.226.808,87	2.331.374,22	1.933.569,90
			<i>di cui f. plu.vinc.</i>	8.546.433,11	6.646.512,24	5.958.544,51	4.472.412,91
			cassa	34.936.065,45	48.827.119,20		
2	TITOLO 2 - Spese in conto capitale	85.008.972,90	di competenza	288.574.695,30	256.498.215,37	63.629.518,87	27.689.000,20
			<i>di cui impegnate</i>		16.414.504,05	575.000,00	900.000,00
			<i>di cui f. plu.vinc.</i>	11.217.958,28	1.434.867,20	859.867,20	0,00
			cassa	307.622.796,47	332.786.864,92		
7	TITOLO 7 - Spese per conto terzi e partite di giro	0,00	di competenza	2.800.000,00	3.600.000,00	0,00	0,00
			<i>di cui impegnate</i>		0,00	0,00	0,00
			<i>di cui f. plu.vinc.</i>	0,00	0,00	0,00	0,00
			cassa	2.816.985,00	3.600.000,00		
	Totale Titoli	87.688.324,27	di competenza	334.713.130,22	312.893.495,44	77.331.553,11	37.687.304,71
			<i>di cui impegnato</i>		20.641.312,92	2.906.374,22	2.833.569,90
			<i>di cui f. plu.vinc.</i>	19.764.391,39	8.081.379,44	6.818.411,71	4.472.412,91
			cassa	345.375.846,92	385.213.984,12		
	Totale Generale delle Spese	87.688.324,27	di competenza	334.713.130,22	312.893.495,44	77.331.553,11	37.687.304,71
			<i>di cui impegnato</i>		20.641.312,92	2.906.374,22	2.833.569,90
			<i>di cui f. plu.vinc.</i>	19.764.391,39	8.081.379,44	6.818.411,71	4.472.412,91
			cassa	345.375.846,92	385.213.984,12		

BILANCIO DI PREVISIONE

RIEPILOGO GENERALE DELLE SPESE PER MISSIONE 2024 2025 2026

FONDO POR FESR

MISSIONE	DENOMINAZIONE	RESIDUI PRESUNTI AL TERMINE DELL'ESERCIZIO 2023		PREVISIONI DEFINITIVE DELL'ANNO 2023			
					PREVISIONI DELL'ANNO 2024	PREVISIONI DELL'ANNO 2025	PREVISIONI DELL'ANNO 2026
	DISAVANZO DI AMMINISTRAZIONE			0,00	0,00	0,00	0,00
	DISAVANZO DERIVANTE DA DEBITO AUTORIZZATO E NON CONTRATTO			0,00	0,00	0,00	0,00
14	MISSIONE 14 - Sviluppo economico e competitivita'	87.688.324,27	di competenza	331.892.130,22	309.205.263,17	77.331.553,11	37.687.304,71
			<i>di cui impegnato</i>		<i>20.641.312,92</i>	<i>2.906.374,22</i>	<i>2.833.569,90</i>
			<i>di cui f. plu.vinc.</i>	<i>19.764.391,39</i>	<i>8.081.379,44</i>	<i>6.818.411,71</i>	<i>4.472.412,91</i>
			cassa	342.537.861,92	381.613.984,12		
20	MISSIONE 20 - Fondi e accantonamenti	0,00	di competenza	21.000,00	88.232,27	0,00	0,00
			<i>di cui impegnato</i>		<i>0,00</i>	<i>0,00</i>	<i>0,00</i>
			<i>di cui f. plu.vinc.</i>	<i>0,00</i>	<i>0,00</i>	<i>0,00</i>	<i>0,00</i>
			cassa	21.000,00	0,00		
99	MISSIONE 99 - Servizi per conto terzi	0,00	di competenza	2.800.000,00	3.600.000,00	0,00	0,00
			<i>di cui impegnato</i>		<i>0,00</i>	<i>0,00</i>	<i>0,00</i>
			<i>di cui f. plu.vinc.</i>	<i>0,00</i>	<i>0,00</i>	<i>0,00</i>	<i>0,00</i>
			cassa	2.816.985,00	3.600.000,00		
	Totale Missioni	87.688.324,27	di competenza	334.713.130,22	312.893.495,44	77.331.553,11	37.687.304,71
			<i>di cui impegnato</i>		<i>20.641.312,92</i>	<i>2.906.374,22</i>	<i>2.833.569,90</i>
			<i>di cui f. plu.vinc.</i>	<i>19.764.391,39</i>	<i>8.081.379,44</i>	<i>6.818.411,71</i>	<i>4.472.412,91</i>
			cassa	345.375.846,92	385.213.984,12		
	Totale Generale delle Spese	87.688.324,27	di competenza	334.713.130,22	312.893.495,44	77.331.553,11	37.687.304,71
			<i>di cui impegnato</i>		<i>20.641.312,92</i>	<i>2.906.374,22</i>	<i>2.833.569,90</i>
			<i>di cui f. plu.vinc.</i>	<i>19.764.391,39</i>	<i>8.081.379,44</i>	<i>6.818.411,71</i>	<i>4.472.412,91</i>
			cassa	345.375.846,92	385.213.984,12		

COMPOSIZIONE PER MISSIONI E PROGRAMMI DEL FONDO PLURIENNALE VINCOLATO DELL'ESERCIZIO 2024

FONDO POR FESR

21/12/2023

	MISSIONI E PROGRAMMI	Fondo pluriennale vincolato al 31 dicembre dell'esercizio 2023	Spese impegnate negli esercizi precedenti con copertura costituita dal fondo pluriennale vincolato e imputate all'esercizio 2024	Quota del fondo pluriennale vincolato al 31 dicembre dell'esercizio 2023, non destinata ad essere utilizzata nell'esercizio 2024 e rinviata all'esercizio 2025 e successivi	Spese che si prevede di impegnare nell'esercizio 2024, con copertura costituita dal fondo pluriennale vincolato con imputazione agli esercizi:				Fondo pluriennale vincolato al 31 dicembre dell'esercizio 2024
					2025	2026	Anni successivi	Imputazione non ancora definita	
		(a)	(b)	(c)=(a)-(b)	(d)	(e)	(f)	(g)	(h)=(c)+(d)+(e)+(f)+(g)
14	MISSIONE 14 - Sviluppo economico e competitivita'								
05	PROGRAMMA 5 - Politica regionale unitaria per lo sviluppo economico e la competitivita' (solo per le Regioni)	19.764.391,39	11.683.011,95	8.081.379,44	0,00	0,00	0,00	0,00	8.081.379,44
	Totale MISSIONE 14 - Sviluppo economico e competitivita'	19.764.391,39	11.683.011,95	8.081.379,44	0,00	0,00	0,00	0,00	8.081.379,44
20	MISSIONE 20 - Fondi e accantonamenti								
01	PROGRAMMA 1 - Fondo di riserva	0,00	0,00	0,00	0,00	0,00	0,00	0,00	0,00
02	PROGRAMMA 2 - Fondo crediti di dubbia esigibilita'	0,00	0,00	0,00	0,00	0,00	0,00	0,00	0,00
	Totale MISSIONE 20 - Fondi e accantonamenti	0,00	0,00	0,00	0,00	0,00	0,00	0,00	0,00
99	MISSIONE 99 - Servizi per conto terzi								
01	PROGRAMMA 1 - Servizi per conto terzi e Partite di giro	0,00	0,00	0,00	0,00	0,00	0,00	0,00	0,00
	Totale MISSIONE 99 - Servizi per conto terzi	0,00	0,00	0,00	0,00	0,00	0,00	0,00	0,00
	Totale	19.764.391,39	11.683.011,95	8.081.379,44	0,00	0,00	0,00	0,00	8.081.379,44

COMPOSIZIONE PER MISSIONI E PROGRAMMI DEL FONDO PLURIENNALE VINCOLATO DELL'ESERCIZIO 2025

FONDO POR FESR

21/12/2023

	MISSIONI E PROGRAMMI	Fondo pluriennale vincolato al 31 dicembre dell'esercizio 2024	Spese impegnate negli esercizi precedenti con copertura costituita dal fondo pluriennale vincolato e imputate all'esercizio 2025	Quota del fondo pluriennale vincolato al 31 dicembre dell'esercizio 2024, non destinata ad essere utilizzata nell'esercizio 2025 e rinviata all'esercizio 2026 e successivi	Spese che si prevede di impegnare nell'esercizio 2025, con copertura costituita dal fondo pluriennale vincolato con imputazione agli esercizi:				Fondo pluriennale vincolato al 31 dicembre dell'esercizio 2025
					2026	2027	Anni successivi	Imputazione non ancora definita	
		(a)	(b)	(c)=(a)-(b)	(d)	(e)	(f)	(g)	(h)=(c)+(d)+(e)+(f)+(g)
14	MISSIONE 14 - Sviluppo economico e competitivita'								
05	PROGRAMMA 5 - Politica regionale unitaria per lo sviluppo economico e la competitivita' (solo per le Regioni)	8.081.379,44	1.262.967,73	6.818.411,71	0,00	0,00	0,00	0,00	6.818.411,71
	Totale MISSIONE 14 - Sviluppo economico e competitivita'	8.081.379,44	1.262.967,73	6.818.411,71	0,00	0,00	0,00	0,00	6.818.411,71
20	MISSIONE 20 - Fondi e accantonamenti								
01	PROGRAMMA 1 - Fondo di riserva	0,00	0,00	0,00	0,00	0,00	0,00	0,00	0,00
02	PROGRAMMA 2 - Fondo crediti di dubbia esigibilita'	0,00	0,00	0,00	0,00	0,00	0,00	0,00	0,00
	Totale MISSIONE 20 - Fondi e accantonamenti	0,00	0,00	0,00	0,00	0,00	0,00	0,00	0,00
99	MISSIONE 99 - Servizi per conto terzi								
01	PROGRAMMA 1 - Servizi per conto terzi e Partite di giro	0,00	0,00	0,00	0,00	0,00	0,00	0,00	0,00
	Totale MISSIONE 99 - Servizi per conto terzi	0,00	0,00	0,00	0,00	0,00	0,00	0,00	0,00
	Totale	8.081.379,44	1.262.967,73	6.818.411,71	0,00	0,00	0,00	0,00	6.818.411,71

COMPOSIZIONE PER MISSIONI E PROGRAMMI DEL FONDO PLURIENNALE VINCOLATO DELL'ESERCIZIO 2026

FONDO POR FESR

21/12/2023

	MISSIONI E PROGRAMMI	Fondo pluriennale vincolato al 31 dicembre dell'esercizio 2025	Spese impegnate negli esercizi precedenti con copertura costituita dal fondo pluriennale vincolato e imputate all'esercizio 2026	Quota del fondo pluriennale vincolato al 31 dicembre dell'esercizio 2025, non destinata ad essere utilizzata nell'esercizio 2026 e rinviata all'esercizio 2027 e successivi	Spese che si prevede di impegnare nell'esercizio 2026, con copertura costituita dal fondo pluriennale vincolato con imputazione agli esercizi:				Fondo pluriennale vincolato al 31 dicembre dell'esercizio 2026
					2027	2028	Anni successivi	Imputazione non ancora definita	
		(a)	(b)	(c)=(a)-(b)	(d)	(e)	(f)	(g)	(h)=(c)+(d)+(e)+(f)+(g)
14	MISSIONE 14 - Sviluppo economico e competitivita'								
05	PROGRAMMA 5 - Politica regionale unitaria per lo sviluppo economico e la competitivita' (solo per le Regioni)	6.818.411,71	2.345.998,80	4.472.412,91	0,00	0,00	0,00	0,00	4.472.412,91
	Totale MISSIONE 14 - Sviluppo economico e competitivita'	6.818.411,71	2.345.998,80	4.472.412,91	0,00	0,00	0,00	0,00	4.472.412,91
20	MISSIONE 20 - Fondi e accantonamenti								
01	PROGRAMMA 1 - Fondo di riserva	0,00	0,00	0,00	0,00	0,00	0,00	0,00	0,00
02	PROGRAMMA 2 - Fondo crediti di dubbia esigibilita'	0,00	0,00	0,00	0,00	0,00	0,00	0,00	0,00
	Totale MISSIONE 20 - Fondi e accantonamenti	0,00	0,00	0,00	0,00	0,00	0,00	0,00	0,00
99	MISSIONE 99 - Servizi per conto terzi								
01	PROGRAMMA 1 - Servizi per conto terzi e Partite di giro	0,00	0,00	0,00	0,00	0,00	0,00	0,00	0,00
	Totale MISSIONE 99 - Servizi per conto terzi	0,00	0,00	0,00	0,00	0,00	0,00	0,00	0,00
	Totale	6.818.411,71	2.345.998,80	4.472.412,91	0,00	0,00	0,00	0,00	4.472.412,91

COMPOSIZIONE DELL'ACCANTONAMENTO AL FONDO CREDITI DI DUBBIA ESIGIBILITÀ**

Esercizio finanziario 2024

(predisporre un allegato per ciascun anno del bilancio di previsione)

TIPOLOGIA	DENOMINAZIONE	STANZIAMENTO DI BILANCIO	ACCANTONAMENTO OBBLIGATORIO AL FONDO (*)	ACCANTONAMENTO EFFETTIVO DI BILANCIO (**)	% di stanziamento accantonato al fondo nel rispetto del principio contabile applicato 3.3 (d)=(c/a)
		(a)	(b)	(c)	(d)=(c/a)
	ENTRATE CORRENTI DI NATURA TRIBUTARIA, CONTRIBUTIVA E PEREQUATIVA				
1010100	Tipologia 101: Imposte, tasse e proventi assimilati	0,00			
	di cui accertati per cassa sulla base del principio contabile 3.7	0,00			
	Tipologia 101: imposte, tasse e proventi assimilati non accertati per cassa	0,00	0,00	0,00	0,00 %
1010200	Tipologia 102: Tributi destinati al finanziamento della sanità (solo per le Regioni)	0,00			
	di cui accertati per cassa sulla base del principio contabile 3.7	0,00			
	Tipologia 102: Tributi destinati al finanziamento della sanità non accertati per cassa	0,00	0,00	0,00	0,00 %
1010300	Tipologia 103: Tributi devoluti e regolati alle autonomie speciali (solo per le Regioni)	0,00			
	di cui accertati per cassa sulla base del principio contabile 3.7	0,00			
	Tipologia 103: Tributi devoluti e regolati alle autonomie speciali non accertati per cassa	0,00	0,00	0,00	0,00 %
1010400	Tipologia 104: Compartecipazioni di tributi	0,00	0,00	0,00	0,00 %
1030100	Tipologia 301: Fondi perequativi da Amministrazioni Centrali	0,00	0,00	0,00	0,00 %
1030200	Tipologia 302: Fondi perequativi della Regione o Provincia autonoma (solo per gli enti locali)	0,00	0,00	0,00	0,00 %
1000000	TOTALE TITOLO 1	0,00	0,00	0,00	0,00 %
	TRASFERIMENTI CORRENTI				
2010100	Tipologia 101: Trasferimenti correnti da Amministrazioni pubbliche	12.100.045,00	0,00	0,00	0,00 %
2010200	Tipologia 102: Trasferimenti correnti da Famiglie	0,00	0,00	0,00	0,00 %
2010300	Tipologia 103: Trasferimenti correnti da Imprese	0,00	0,00	0,00	0,00 %
2010400	Tipologia 104: Trasferimenti correnti da Istituzioni Sociali Private	0,00	0,00	0,00	0,00 %
2010500	Tipologia 105: Trasferimenti correnti dall'Unione Europea e dal Resto del Mondo	0,00			
	Trasferimenti correnti dall'Unione Europea	0,00			
	Trasferimenti correnti dal Resto del Mondo	0,00	0,00	0,00	0,00 %
2000000	TOTALE TITOLO 2	12.100.045,00	0,00	0,00	0,00 %

TIPOLOGIA	DENOMINAZIONE	STANZIAMENTO DI BILANCIO (a)	ACCANTONAMENTO OBBLIGATORIO AL FONDO (*) (b)	ACCANTONAMENTO EFFETTIVO DI BILANCIO (**) (c)	% di stanziamento accantonato al fondo nel rispetto del principio contabile applicato 3.3 (d)=(c/a)
	ENTRATE EXTRATRIBUTARIE				
3010000	Tipologia 100: Vendita di beni e servizi e proventi derivanti dalla gestione dei beni	0,00	0,00	0,00	0,00 %
3020000	Tipologia 200: Proventi derivanti dall'attività di controllo e repressione delle irregolarità e degli illeciti	0,00	0,00	0,00	0,00 %
3030000	Tipologia 300: Interessi attivi	1.010.000,00	0,00	0,00	0,00 %
3040000	Tipologia 400: Altre entrate da redditi di capitale	0,00	0,00	0,00	0,00 %
3050000	Tipologia 500: Rimborsi e altre entrate correnti	0,00	0,00	0,00	0,00 %
3000000	TOTALE TITOLO 3	1.010.000,00	0,00	0,00	0,00 %
	ENTRATE IN CONTO CAPITALE				
4010000	Tipologia 100: Tributi in conto capitale	0,00	0,00	0,00	0,00 %
4020000	Tipologia 200: Contributi agli investimenti	52.403.090,00			
	Contributi agli investimenti da amministrazioni pubbliche	52.403.090,00			
	Contributi agli investimenti da UE	0,00			
	Tipologia 200: Contributi agli investimenti al netto dei contributi da PA e da UE	0,00	0,00	0,00	0,00 %
4030000	Tipologia 300: Altri trasferimenti in conto capitale	0,00			
	Altri trasferimenti in conto capitale da amministrazioni pubbliche	0,00			
	Altri trasferimenti in conto capitale da UE	0,00			
	Tipologia 300: Altri trasferimenti in conto capitale da PA e da UE	0,00	0,00	0,00	0,00 %
4040000	Tipologia 400: Entrate da alienazioni di beni materiali e immateriali	0,00	0,00	0,00	0,00 %
4050000	Tipologia 500: Altre entrate in conto capitale	2.710.674,71	87.232,27	87.232,27	3,22 %
4000000	TOTALE TITOLO 4	55.113.764,71	87.232,27	87.232,27	0,16 %
	ENTRATE DA RIDUZIONE DI ATTIVITA' FINANZIARIE				
5010000	Tipologia 100: Alienazione di attività finanziarie	0,00	0,00	0,00	0,00 %
5020000	Tipologia 200: Riscossione crediti di breve termine	0,00	0,00	0,00	0,00 %
5030000	Tipologia 300: Riscossione crediti di medio-lungo termine	0,00	0,00	0,00	0,00 %
5040000	Tipologia 400: Altre entrate per riduzione di attività finanziarie	0,00	0,00	0,00	0,00 %
5000000	TOTALE TITOLO 5	0,00	0,00	0,00	0,00 %

TIPOLOGIA	DENOMINAZIONE	STANZIAMENTO DI BILANCIO <i>(a)</i>	ACCANTONAMENTO OBBLIGATORIO AL FONDO (*) <i>(b)</i>	ACCANTONAMENTO EFFETTIVO DI BILANCIO (**) <i>(c)</i>	% di stanziamento accantonato al fondo nel rispetto del principio contabile applicato 3.3 <i>(d)=(c/a)</i>
	TOTALE GENERALE (***)	68.223.809,71	87.232,27	87.232,27	0,13 %
	DI CUI FONDO CREDITI DI DUBBIA ESIGIBILITA' DI PARTE CORRENTE (**)	13.110.045,00	0,00	0,00	0,00 %
	DI CUI FONDO CREDITI DI DUBBIA ESIGIBILITA' IN C/CAPITALE	55.113.764,71	87.232,27	87.232,27	0,16 %

* Non richiedono l'accantonamento al fondo crediti di dubbia esigibilità i: a) trasferimenti da altre Amministrazioni pubbliche e dall'Unione europea; b) i crediti assistiti da fidejussione; c) le entrate tributarie che, sulla base dei nuovi principi contabili, sono accertate per cassa. I principi contabili di cui si fa riferimento in questo prospetto sono contenuti nell'allegato 4.2.

** Gli importi della colonna (c) non devono essere inferiori a quelli della colonna (b); se sono superiori le motivazioni della differenza sono indicate nella relazione al bilancio.

*** Il totale generale della colonna (c) corrisponde alla somma degli stanziamenti del bilancio riguardanti il fondo crediti di dubbia esigibilità. Nel bilancio di previsione il fondo crediti di dubbia esigibilità è articolato in due distinti stanziamenti: il fondo crediti di dubbia esigibilità riguardante le entrate di dubbia esigibilità del titolo 4 delle entrate (stanziato nel titolo 2 delle spese), e il fondo riguardante tutte le altre entrate (stanziato nel titolo 1 della spesa). Pertanto, il FCDE di parte corrente comprende anche l'accantonamento riguardante i crediti del titolo 5. |

COMPOSIZIONE DELL'ACCANTONAMENTO AL FONDO CREDITI DI DUBBIA ESIGIBILITÀ**

Esercizio finanziario 2025

(predisporre un allegato per ciascun anno del bilancio di previsione)

TIPOLOGIA	DENOMINAZIONE	STANZIAMENTO DI BILANCIO	ACCANTONAMENTO OBBLIGATORIO AL FONDO (*)	ACCANTONAMENTO EFFETTIVO DI BILANCIO (**)	% di stanziamento accantonato al fondo nel rispetto del principio contabile applicato 3.3
		(a)	(b)	(c)	(d)=(c/a)
	ENTRATE CORRENTI DI NATURA TRIBUTARIA, CONTRIBUTIVA E PEREQUATIVA				
1010100	Tipologia 101: Imposte, tasse e proventi assimilati	0,00			
	di cui accertati per cassa sulla base del principio contabile 3.7	0,00			
	Tipologia 101: imposte, tasse e proventi assimilati non accertati per cassa	0,00	0,00	0,00	0,00 %
1010200	Tipologia 102: Tributi destinati al finanziamento della sanità (solo per le Regioni)	0,00			
	di cui accertati per cassa sulla base del principio contabile 3.7	0,00			
	Tipologia 102: Tributi destinati al finanziamento della sanità non accertati per cassa	0,00	0,00	0,00	0,00 %
1010300	Tipologia 103: Tributi devoluti e regolati alle autonomie speciali (solo per le Regioni)	0,00			
	di cui accertati per cassa sulla base del principio contabile 3.7	0,00			
	Tipologia 103: Tributi devoluti e regolati alle autonomie speciali non accertati per cassa	0,00	0,00	0,00	0,00 %
1010400	Tipologia 104: Compartecipazioni di tributi	0,00	0,00	0,00	0,00 %
1030100	Tipologia 301: Fondi perequativi da Amministrazioni Centrali	0,00	0,00	0,00	0,00 %
1030200	Tipologia 302: Fondi perequativi della Regione o Provincia autonoma (solo per gli enti locali)	0,00	0,00	0,00	0,00 %
1000000	TOTALE TITOLO 1	0,00	0,00	0,00	0,00 %
	TRASFERIMENTI CORRENTI				
2010100	Tipologia 101: Trasferimenti correnti da Amministrazioni pubbliche	6.045.522,00	0,00	0,00	0,00 %
2010200	Tipologia 102: Trasferimenti correnti da Famiglie	0,00	0,00	0,00	0,00 %
2010300	Tipologia 103: Trasferimenti correnti da Imprese	0,00	0,00	0,00	0,00 %
2010400	Tipologia 104: Trasferimenti correnti da Istituzioni Sociali Private	0,00	0,00	0,00	0,00 %
2010500	Tipologia 105: Trasferimenti correnti dall'Unione Europea e dal Resto del Mondo	0,00			
	Trasferimenti correnti dall'Unione Europea	0,00			
	Trasferimenti correnti dal Resto del Mondo	0,00	0,00	0,00	0,00 %
2000000	TOTALE TITOLO 2	6.045.522,00	0,00	0,00	0,00 %

TIPOLOGIA	DENOMINAZIONE	STANZIAMENTO DI BILANCIO (a)	ACCANTONAMENTO OBBLIGATORIO AL FONDO (*) (b)	ACCANTONAMENTO EFFETTIVO DI BILANCIO (**) (c)	% di stanziamento accantonato al fondo nel rispetto del principio contabile applicato 3.3 (d)=(c/a)
	ENTRATE EXTRATRIBUTARIE				
3010000	Tipologia 100: Vendita di beni e servizi e proventi derivanti dalla gestione dei beni	0,00	0,00	0,00	0,00 %
3020000	Tipologia 200: Proventi derivanti dall'attività di controllo e repressione delle irregolarità e degli illeciti	0,00	0,00	0,00	0,00 %
3030000	Tipologia 300: Interessi attivi	1.010.000,00	0,00	0,00	0,00 %
3040000	Tipologia 400: Altre entrate da redditi di capitale	0,00	0,00	0,00	0,00 %
3050000	Tipologia 500: Rimborsi e altre entrate correnti	0,00	0,00	0,00	0,00 %
3000000	TOTALE TITOLO 3	1.010.000,00	0,00	0,00	0,00 %
	ENTRATE IN CONTO CAPITALE				
4010000	Tipologia 100: Tributi in conto capitale	0,00	0,00	0,00	0,00 %
4020000	Tipologia 200: Contributi agli investimenti	59.483.976,00			
	Contributi agli investimenti da amministrazioni pubbliche	59.483.976,00			
	Contributi agli investimenti da UE	0,00			
	Tipologia 200: Contributi agli investimenti al netto dei contributi da PA e da UE	0,00	0,00	0,00	0,00 %
4030000	Tipologia 300: Altri trasferimenti in conto capitale	0,00			
	Altri trasferimenti in conto capitale da amministrazioni pubbliche	0,00			
	Altri trasferimenti in conto capitale da UE	0,00			
	Tipologia 300: Altri trasferimenti in conto capitale da PA e da UE	0,00	0,00	0,00	0,00 %
4040000	Tipologia 400: Entrate da alienazioni di beni materiali e immateriali	0,00	0,00	0,00	0,00 %
4050000	Tipologia 500: Altre entrate in conto capitale	2.710.675,67	87.232,27	87.232,27	3,22 %
4000000	TOTALE TITOLO 4	62.194.651,67	87.232,27	87.232,27	0,14 %
	ENTRATE DA RIDUZIONE DI ATTIVITA' FINANZIARIE				
5010000	Tipologia 100: Alienazione di attività finanziarie	0,00	0,00	0,00	0,00 %
5020000	Tipologia 200: Riscossione crediti di breve termine	0,00	0,00	0,00	0,00 %
5030000	Tipologia 300: Riscossione crediti di medio-lungo termine	0,00	0,00	0,00	0,00 %
5040000	Tipologia 400: Altre entrate per riduzione di attività finanziarie	0,00	0,00	0,00	0,00 %
5000000	TOTALE TITOLO 5	0,00	0,00	0,00	0,00 %

TIPOLOGIA	DENOMINAZIONE	STANZIAMENTO DI BILANCIO <i>(a)</i>	ACCANTONAMENTO OBBLIGATORIO AL FONDO (*) <i>(b)</i>	ACCANTONAMENTO EFFETTIVO DI BILANCIO (**) <i>(c)</i>	% di stanziamento accantonato al fondo nel rispetto del principio contabile applicato 3.3 <i>(d)=(c/a)</i>
	TOTALE GENERALE (***)	69.250.173,67	87.232,27	87.232,27	0,13 %
	DI CUI FONDO CREDITI DI DUBBIA ESIGIBILITA' DI PARTE CORRENTE (***)	7.055.522,00	0,00	0,00	0,00 %
	DI CUI FONDO CREDITI DI DUBBIA ESIGIBILITA' IN C/CAPITALE	62.194.651,67	87.232,27	87.232,27	0,14 %

* Non richiedono l'accantonamento al fondo crediti di dubbia esigibilità i: a) trasferimenti da altre Amministrazioni pubbliche e dall'Unione europea; b) i crediti assistiti da fidejussione; c) le entrate tributarie che, sulla base dei nuovi principi contabili, sono accertate per cassa. I principi contabili di cui si fa riferimento in questo prospetto sono contenuti nell'allegato 4.2.

** Gli importi della colonna (c) non devono essere inferiori a quelli della colonna (b); se sono superiori le motivazioni della differenza sono indicate nella relazione al bilancio.

*** Il totale generale della colonna (c) corrisponde alla somma degli stanziamenti del bilancio riguardanti il fondo crediti di dubbia esigibilità. Nel bilancio di previsione il fondo crediti di dubbia esigibilità è articolato in due distinti stanziamenti: il fondo crediti di dubbia esigibilità riguardante le entrate di dubbia esigibilità del titolo 4 delle entrate (stanziato nel titolo 2 delle spese), e il fondo riguardante tutte le altre entrate (stanziato nel titolo 1 della spesa). Pertanto, il FCDE di parte corrente comprende anche l'accantonamento riguardante i crediti del titolo 5. |

COMPOSIZIONE DELL'ACCANTONAMENTO AL FONDO CREDITI DI DUBBIA ESIGIBILITÀ**

Esercizio finanziario 2026

(predisporre un allegato per ciascun anno del bilancio di previsione)

TIPOLOGIA	DENOMINAZIONE	STANZIAMENTO DI BILANCIO	ACCANTONAMENTO OBBLIGATORIO AL FONDO (*)	ACCANTONAMENTO EFFETTIVO DI BILANCIO (**)	% di stanziamento accantonato al fondo nel rispetto del principio contabile applicato 3.3
		(a)	(b)	(c)	(d)=(c/a)
	ENTRATE CORRENTI DI NATURA TRIBUTARIA, CONTRIBUTIVA E PEREQUATIVA				
1010100	Tipologia 101: Imposte, tasse e proventi assimilati	0,00			
	di cui accertati per cassa sulla base del principio contabile 3.7	0,00			
	Tipologia 101: imposte, tasse e proventi assimilati non accertati per cassa	0,00	0,00	0,00	0,00 %
1010200	Tipologia 102: Tributi destinati al finanziamento della sanità (solo per le Regioni)	0,00			
	di cui accertati per cassa sulla base del principio contabile 3.7	0,00			
	Tipologia 102: Tributi destinati al finanziamento della sanità non accertati per cassa	0,00	0,00	0,00	0,00 %
1010300	Tipologia 103: Tributi devoluti e regolati alle autonomie speciali (solo per le Regioni)	0,00			
	di cui accertati per cassa sulla base del principio contabile 3.7	0,00			
	Tipologia 103: Tributi devoluti e regolati alle autonomie speciali non accertati per cassa	0,00	0,00	0,00	0,00 %
1010400	Tipologia 104: Compartecipazioni di tributi	0,00	0,00	0,00	0,00 %
1030100	Tipologia 301: Fondi perequativi da Amministrazioni Centrali	0,00	0,00	0,00	0,00 %
1030200	Tipologia 302: Fondi perequativi della Regione o Provincia autonoma (solo per gli enti locali)	0,00	0,00	0,00	0,00 %
1000000	TOTALE TITOLO 1	0,00	0,00	0,00	0,00 %
	TRASFERIMENTI CORRENTI				
2010100	Tipologia 101: Trasferimenti correnti da Amministrazioni pubbliche	3.029.760,00	0,00	0,00	0,00 %
2010200	Tipologia 102: Trasferimenti correnti da Famiglie	0,00	0,00	0,00	0,00 %
2010300	Tipologia 103: Trasferimenti correnti da Imprese	0,00	0,00	0,00	0,00 %
2010400	Tipologia 104: Trasferimenti correnti da Istituzioni Sociali Private	0,00	0,00	0,00	0,00 %
2010500	Tipologia 105: Trasferimenti correnti dall'Unione Europea e dal Resto del Mondo	0,00			
	Trasferimenti correnti dall'Unione Europea	0,00			
	Trasferimenti correnti dal Resto del Mondo	0,00	0,00	0,00	0,00 %
2000000	TOTALE TITOLO 2	3.029.760,00	0,00	0,00	0,00 %

TIPOLOGIA	DENOMINAZIONE	STANZIAMENTO DI BILANCIO (a)	ACCANTONAMENTO OBBLIGATORIO AL FONDO (*) (b)	ACCANTONAMENTO EFFETTIVO DI BILANCIO (**) (c)	% di stanziamento accantonato al fondo nel rispetto del principio contabile applicato 3.3 (d)=(c/a)
	ENTRATE EXTRATRIBUTARIE				
3010000	Tipologia 100: Vendita di beni e servizi e proventi derivanti dalla gestione dei beni	0,00	0,00	0,00	0,00 %
3020000	Tipologia 200: Proventi derivanti dall'attività di controllo e repressione delle irregolarità e degli illeciti	0,00	0,00	0,00	0,00 %
3030000	Tipologia 300: Interessi attivi	1.010.000,00	0,00	0,00	0,00 %
3040000	Tipologia 400: Altre entrate da redditi di capitale	0,00	0,00	0,00	0,00 %
3050000	Tipologia 500: Rimborsi e altre entrate correnti	0,00	0,00	0,00	0,00 %
3000000	TOTALE TITOLO 3	1.010.000,00	0,00	0,00	0,00 %
	ENTRATE IN CONTO CAPITALE				
4010000	Tipologia 100: Tributi in conto capitale	0,00	0,00	0,00	0,00 %
4020000	Tipologia 200: Contributi agli investimenti	24.129.133,00			
	Contributi agli investimenti da amministrazioni pubbliche	24.129.133,00			
	Contributi agli investimenti da UE	0,00			
	Tipologia 200: Contributi agli investimenti al netto dei contributi da PA e da UE	0,00	0,00	0,00	0,00 %
4030000	Tipologia 300: Altri trasferimenti in conto capitale	0,00			
	Altri trasferimenti in conto capitale da amministrazioni pubbliche	0,00			
	Altri trasferimenti in conto capitale da UE	0,00			
	Tipologia 300: Altri trasferimenti in conto capitale da PA e da UE	0,00	0,00	0,00	0,00 %
4040000	Tipologia 400: Entrate da alienazioni di beni materiali e immateriali	0,00	0,00	0,00	0,00 %
4050000	Tipologia 500: Altre entrate in conto capitale	2.700.000,00	87.232,27	87.232,27	3,23 %
4000000	TOTALE TITOLO 4	26.829.133,00	87.232,27	87.232,27	0,33 %
	ENTRATE DA RIDUZIONE DI ATTIVITA' FINANZIARIE				
5010000	Tipologia 100: Alienazione di attività finanziarie	0,00	0,00	0,00	0,00 %
5020000	Tipologia 200: Riscossione crediti di breve termine	0,00	0,00	0,00	0,00 %
5030000	Tipologia 300: Riscossione crediti di medio-lungo termine	0,00	0,00	0,00	0,00 %
5040000	Tipologia 400: Altre entrate per riduzione di attività finanziarie	0,00	0,00	0,00	0,00 %
5000000	TOTALE TITOLO 5	0,00	0,00	0,00	0,00 %

TIPOLOGIA	DENOMINAZIONE	STANZIAMENTO DI BILANCIO <i>(a)</i>	ACCANTONAMENTO OBBLIGATORIO AL FONDO (*) <i>(b)</i>	ACCANTONAMENTO EFFETTIVO DI BILANCIO (**) <i>(c)</i>	% di stanziamento accantonato al fondo nel rispetto del principio contabile applicato 3.3 <i>(d)=(c/a)</i>
	TOTALE GENERALE (***)	30.868.893,00	87.232,27	87.232,27	0,28 %
	DI CUI FONDO CREDITI DI DUBBIA ESIGIBILITA' DI PARTE CORRENTE (**)	4.039.760,00	0,00	0,00	0,00 %
	DI CUI FONDO CREDITI DI DUBBIA ESIGIBILITA' IN C/CAPITALE	26.829.133,00	87.232,27	87.232,27	0,33 %

* Non richiedono l'accantonamento al fondo crediti di dubbia esigibilità i: a) trasferimenti da altre Amministrazioni pubbliche e dall'Unione europea; b) i crediti assistiti da fidejussione; c) le entrate tributarie che, sulla base dei nuovi principi contabili, sono accertate per cassa. I principi contabili di cui si fa riferimento in questo prospetto sono contenuti nell'allegato 4.2.

** Gli importi della colonna (c) non devono essere inferiori a quelli della colonna (b); se sono superiori le motivazioni della differenza sono indicate nella relazione al bilancio.

*** Il totale generale della colonna (c) corrisponde alla somma degli stanziamenti del bilancio riguardanti il fondo crediti di dubbia esigibilità. Nel bilancio di previsione il fondo crediti di dubbia esigibilità è articolato in due distinti stanziamenti: il fondo crediti di dubbia esigibilità riguardante le entrate di dubbia esigibilità del titolo 4 delle entrate (stanziato nel titolo 2 delle spese), e il fondo riguardante tutte le altre entrate (stanziato nel titolo 1 della spesa). Pertanto, il FCDE di parte corrente comprende anche l'accantonamento riguardante i crediti del titolo 5.

BILANCIO DI PREVISIONE

EQUILIBRI DI BILANCIO - (Solo per le Regioni) 2024 2025 2026

FONDO POR FESR

EQUILIBRI DI BILANCIO		COMPETENZA ANNO DI RIFERIMENTO DEL BILANCIO 2024	COMPETENZA ANNO 2025	COMPETENZA ANNO 2026
Utilizzo risultato di amministrazione presunto per il finanziamento di spese correnti e al rimborso di prestiti	(+)	31.138.801,96	0,00	0,00
Ripiano disavanzo presunto di amministrazione esercizio precedente	(-)	0,00	0,00	0,00
Fondo pluriennale vincolato per spese correnti iscritto in entrata	(+)	8.546.433,11	6.646.512,24	5.958.544,51
Entrate titoli 1-2-3	(+)	13.110.045,00	7.055.522,00	4.039.760,00
Entrate in conto capitale per Contributi agli investimenti direttamente destinati al rimborso dei prestiti da amministrazioni pubbliche	(+)	0,00	0,00	0,00
Entrate Titolo 4.03 - Altri trasferimenti in conto capitale	(+)	0,00	0,00	0,00
Entrate in c/capitale destinate all'estinzione anticipata di prestiti	(+)	0,00	0,00	0,00
Entrate per accensioni di prestiti destinate all'estinzione anticipata di prestiti	(+)	0,00	0,00	0,00
Entrate di parte capitale destinate a spese correnti in base a specifiche disposizioni di legge o dei principi contabili	(+)	0,00	0,00	0,00
Spese correnti	(-)	52.795.280,07	13.702.034,24	9.998.304,51
- di cui fondo pluriennale vincolato		6.646.512,24	5.958.544,51	4.472.412,91
Spese Titolo 2.04 - Altri trasferimenti in conto capitale	(-)	5.707.526,00	3.592.500,00	2.700.000,00
Variazioni di attività finanziarie (se negativo)	(-)	0,00	0,00	0,00
Rimborso prestiti	(-)	0,00	0,00	0,00
- di cui Fondo anticipazioni di liquidità		0,00	0,00	0,00
- di cui per estinzione anticipata di prestiti		0,00	0,00	0,00
A) Equilibrio di parte corrente		-5.707.526,00	-3.592.500,00	-2.700.000,00

BILANCIO DI PREVISIONE

EQUILIBRI DI BILANCIO - (Solo per le Regioni) 2024 2025 2026

21/12/2023

FONDO POR FESR

EQUILIBRI DI BILANCIO		COMPETENZA ANNO DI RIFERIMENTO DEL BILANCIO 2024	COMPETENZA ANNO 2025	COMPETENZA ANNO 2026
Utilizzo risultato presunto di amministrazione per il finanziamento di spese di investimento	(+)	190.166.492,38	0,00	0,00
Fondo pluriennale vincolato per spese in conto capitale iscritto in entrata	(+)	11.217.958,28	1.434.867,20	859.867,20
Entrate in conto capitale (Titolo 4)	(+)	55.113.764,71	62.194.651,67	26.829.133,00
Entrate Titolo 5.01.01 - Alienazioni di partecipazioni	(+)	0,00	0,00	0,00
Entrate per accensioni di prestiti (titolo 6)	(+)	0,00	0,00	0,00
Entrate in conto capitale per Contributi agli investimenti direttamente destinati al rimborso dei prestiti da amministrazioni pubbliche	(-)	0,00	0,00	0,00
Entrate in c/capitale destinate all'estinzione anticipata di prestiti	(-)	0,00	0,00	0,00
Entrate di parte capitale destinate a spese correnti in base a specifiche disposizioni di legge o dei principi contabili	(-)	0,00	0,00	0,00
Entrate per accensioni di prestiti destinate all'estinzione anticipata di prestiti	(-)	0,00	0,00	0,00
Entrate Titolo 4.03 - Altri trasferimenti in conto capitale	(-)	0,00	0,00	0,00
Spese in conto capitale	(-)	256.498.215,37	63.629.518,87	27.689.000,20
- di cui fondo pluriennale vincolato		1.434.867,20	859.867,20	0,00
Spese Titolo 2.04 - Altri trasferimenti in conto capitale	(+)	5.707.526,00	3.592.500,00	2.700.000,00
Spese Titolo 3.01.01 - Acquisizioni di partecipazioni e conferimenti di capitale	(-)	0,00	0,00	0,00
Ripiano disavanzo pregresso derivante da debito autorizzato e non contratto (presunto)	(-)	0,00	0,00	0,00
Variazioni di attività finanziarie (se positivo)	(+)	0,00	0,00	0,00
B) Equilibrio di parte capitale		5.707.526,00	3.592.500,00	2.700.000,00

BILANCIO DI PREVISIONE**EQUILIBRI DI BILANCIO - (Solo per le Regioni) 2024 2025 2026**

21/12/2023

FONDO POR FESR

EQUILIBRI DI BILANCIO		COMPETENZA ANNO DI RIFERIMENTO DEL BILANCIO 2024	COMPETENZA ANNO 2025	COMPETENZA ANNO 2026
Utilizzo risultato presunto di amministrazione al finanziamento di attività finanziarie	(+)	0,00	0,00	0,00
Fondo pluriennale vincolato per incremento di attività finanziarie iscritto in entrata	(+)	0,00	0,00	0,00
Entrate titolo 5.00 - Riduzioni attività finanziarie	(+)	0,00	0,00	0,00
Spese titolo 3.00 - Incremento attività finanziarie	(-)	0,00	0,00	0,00
Entrate Titolo 5.01.01 - Alienazioni di partecipazioni	(-)	0,00	0,00	0,00
Spese Titolo 3.01.01 - Acquisizioni di partecipazioni e conferimenti di capitale	(+)	0,00	0,00	0,00
C) Variazioni attività finanziaria		0,00	0,00	0,00
EQUILIBRIO FINALE (D=A+B)		0,00	0,00	0,00

BILANCIO DI PREVISIONE**EQUILIBRI DI BILANCIO - (Solo per le Regioni) 2024 2025 2026**

21/12/2023

FONDO POR FESR

EQUILIBRI DI BILANCIO	COMPETENZA ANNO DI RIFERIMENTO DEL BILANCIO 2024	COMPETENZA ANNO 2025	COMPETENZA ANNO 2026
Saldo corrente ai fini della copertura degli investimenti pluriennali delle Regioni a statuto ordinario			
A) Equilibrio di parte corrente	0,00	0,00	0,00
Utilizzo risultato di amministrazione destinato al finanziamento di spese correnti e al rimborso di prestiti al netto del Fondo anticipazione di liquidità (-)	0,00		
Fondo pluriennale vincolato per spese correnti iscritto in entrata al netto delle componenti non vincolate derivanti dal riaccertamento ord.i (-)	0,00	0,00	0,00
Entrate titoli 1-2-3 non sanitarie con specifico vincolo di destinazione (-)	0,00	0,00	0,00
Entrate titoli 1-2-3 destinate al finanziamento del SSN (-)	0,00	0,00	0,00
Spese correnti non sanitarie finanziate da entrate con specifico vincolo di destinazione (+)	0,00	0,00	0,00
Fondo pluriennale vincolato di parte corrente (di spesa) al netto delle componenti non vincolate derivanti dal riaccertamento ord. (+)	0,00	0,00	0,00
Spese correnti finanziate da entrate destinate al SSN (+)	0,00	0,00	0,00
Equilibrio di parte corrente ai fini della copertura degli investimenti pluriennali	0,00	0,00	0,00
Soldo corrente ai fini della copertura degli investimenti pluriennali delle Autonomie speciali			
A) Equilibrio di parte corrente	-5.707.526,00	-3.592.500,00	-2.700.000,00
Utilizzo risultato di amministrazione destinato al finanziamento di spese correnti e al rimborso di prestiti al netto del Fondo anticipazione di liquidità (-)	31.138.801,96		
Equilibrio di parte corrente ai fini della copertura degli investimenti pluriennali	-36.846.327,96	-3.592.500,00	-2.700.000,00

TABELLA DIMOSTRATIVA DEL RISULTATO DI AMMINISTRAZIONE PRESUNTO

Pagina 24

(ALL' INIZIO DELL' ESERCIZIO 2024 DI RIFERIMENTO DEL BILANCIO DI PREVISIONE)

21/12/2023

FONDO POR FESR

1) Determinazione del risultato di amministrazione presunto al 31/12/2023:		
(+)	Risultato di amministrazione iniziale dell'esercizio 2023	42.933.103,70
(+)	Fondo pluriennale vincolato iniziale dell'esercizio 2023	30.525.462,88
(+)	Entrate già accertate nell'esercizio 2023	256.178.009,99
(-)	Uscite già impegnate nell'esercizio 2023	90.620.814,13
(-)	Riduzione dei residui attivi già verificatasi nell'esercizio 2023	30.589,13
(+)	Incremento dei residui attivi già verificatasi nell'esercizio 2023	0,00
(+)	Riduzione dei residui passivi già verificatasi nell'esercizio 2023	2.675.236,23
=	Risultato di amministrazione dell'esercizio 2023 alla data di redazione del bilancio di previsione dell'anno 2024	241.660.409,54
(+)	Entrate che prevedo di accertare per il restante periodo dell'esercizio 2023	0,00
(-)	Spese che prevedo di impegnare per il restante periodo dell'esercizio 2023	0,00
(-)	Riduzione dei residui attivi presunta per il restante periodo dell'esercizio 2023	0,00
(+)	Incremento dei residui attivi presunto per il restante periodo dell'esercizio 2023	0,00
(+)	Riduzione dei residui passivi presunta per il restante periodo dell'esercizio 2023	0,00
-	Fondo pluriennale vincolato finale presunto dell'esercizio 2023	19.764.391,39
=	A) Risultato di amministrazione presunto al 31/12/2023	221.896.018,15
2) Composizione del risultato di amministrazione presunto al 31/12/2023:		
Parte accantonata		
	Fondo crediti di dubbia esigibilità al 2023	20.000,00
	Accantonamento residui perenti al 31/12/2023 (solo per le regioni)	0,00
	Fondo anticipazioni liquidità	0,00
	Fondo perdite società partecipate	0,00
	Fondo contenzioso	0,00
	Altri accantonamenti	1.000,00
	B) Totale parte accantonata	21.000,00
Parte vincolata		
	Vincoli derivanti da leggi e dai principi contabili	0,00
	Vincoli derivanti trasferimenti	221.305.294,34
	Vincoli derivanti dalla contrazione di mutui	0,00
	Vincoli formalmente attribuiti dall'ente	0,00
	Altri vincoli	0,00
	C) Totale parte vincolata	221.305.294,34

TABELLA DIMOSTRATIVA DEL RISULTATO DI AMMINISTRAZIONE PRESUNTO

Pagina 25

(ALL' INIZIO DELL' ESERCIZIO 2024 DI RIFERIMENTO DEL BILANCIO DI PREVISIONE)

21/12/2023

FONDO POR FESR

Parte destinata agli investimenti	
D) Totale destinata agli investimenti	0,00
E) Totale parte disponibile (E=A-B-C-D)	569.723,81
F) di cui Disavanzo da debito autorizzato e non contratto	0,00
Se E è negativo, tale importo è iscritto tra le spese del bilancio di previsione come disavanzo da ripianare	
3) Utilizzo quote del risultato di amministrazione presunto al 31/12/2023 previsto nel bilancio:	
Utilizzo quota accantonata (da consuntivo anno precedente o previa verifica di preconsuntivo - salvo l'utilizzo del FAL)	0,00
Utilizzo quota vincolata	221.305.294,34
Utilizzo quota destinata agli investimenti (previa approvazione del rendiconto)	0,00
Utilizzo quota disponibile (previa approvazione del rendiconto)	0,00
Totale utilizzo avanzo di amministrazione presunto	221.305.294,34

ELENCO ANALITICO DELLE RISORSE ACCANTONATE NEL RISULTATO DI AMMINISTRAZIONE PRESUNTO

FONDO POR FESR

Capitolo di spesa	Descrizione	Risorse accantonate al 1/1/2023	Risorse accantonate applicate al bilancio dell'esercizio 2023 (con segno -)	Risorse accantonate stanziare nella spesa del bilancio dell'esercizio 2023	Variazione accantonamenti effettuata in sede di rendiconto (con segno +/-)	Risorse accantonate nel risultato di amministrazione al 31/12/2023	Risorse accantonate presunte al 31/12/2023 applicate al primo esercizio del bilancio di
		(a)	(b)	(c)	(d)	(e)=(a)+(b)+(c)+(d)	(f)
Fondo crediti di dubbia esigibilità							
	SPESE DESTINATE ALL'ACCANTONAMENTO AL FCDE	0,00	0,00	20.000,00	67.232,27	87.232,27	87.232,27
Totale Fondo crediti di dubbia esigibilità		0,00	0,00	20.000,00	67.232,27	87.232,27	87.232,27
Totale		0,00	0,00	20.000,00	67.232,27	87.232,27	87.232,27

ELENCO ANALITICO DELLE RISORSE VINCOLATE NEL RISULTATO DI AMMINISTRAZIONE PRESUNTO

FONDO POR FESR

Capitolo di entrata	Descrizione	Capitolo di spesa	Descrizione	Risorse vinc. al 1/1/2023	Entrate vincolate accertate nell'esercizio 2023	Impegni eserc. 2023 finanziati da entrate vincolate accertate nell'esercizio o da quote vincolate del risultato di amministrazione	Fondo plur. vinc. al 31/12/2023 finanziato da entrate vincolate accertate nell'esercizio o da quote vincolate del risultato di amministrazione	Cancellazione di residui attivi vincolati o eliminazione del vincolo su quote del risultato di amministrazione (+) e cancellazione di residui passivi finanziati da risorse vincolate (-) (gestione dei residui):	Cancellazione nell'esercizio 2023 di impegni finanziati dal fondo pluriennale vincolato dopo l'approvazione del rendiconto dell'esercizio 2022 non reimpegnati nell'esercizio 2023 (+)	Risorse vincolate nel risultato di amministrazione al 31/12/2023	Risorse vincolate presunte al 31/12/2023 applicate al primo esercizio del bilancio di previsione
				(a)	(b)	(c)	(d)	(e)	(f)	(g)=(a)+(b)-(c)-(d)-(e)+(f)	(i)
Vincoli derivanti da trasferimenti											
	ENTRATE VINCOLATE POR QUOTA UE DESTINATE AGLI INVESTIMENTI SUL PROGRAMMA POR FESR (2014/20)		SPESE PER CONTRIBUTI AGLI INVESTIMENTI POR FESR (2014/20)	9.149.105,73	56.343,15	2.678.776,79	0,00	-569.015,97	1.715.109,72	8.810.797,78	8.810.797,78
	ENTRATE VINCOLATE POR QUOTA STATO DESTINATE AGLI INVESTIMENTI SUL PROGRAMMA POR FESR (2014/20)		SPESE PER CONTRIBUTI AGLI INVESTIMENTI POR FESR (2014/20)	6.412.605,16	39.440,20	1.875.143,28	0,00	-401.566,01	1.200.576,71	6.179.044,80	6.179.044,80
	ENTRATE VINCOLATE POR QUOTA REGIONE DESTINATE AGLI INVESTIMENTI SUL PROGRAMMA POR FESR (2014/20)		SPESE PER CONTRIBUTI AGLI INVESTIMENTI POR FESR (2014/20)	2.749.661,38	16.902,96	803.634,34	0,00	-170.704,89	514.533,21	2.648.168,10	2.648.168,10
	ENTRATE VINCOLATE PAR DESTINATE AGLI INVESTIMENTI SUL PROGRAMMA POR FESR (2014/20)		SPESE PER CONTRIBUTI AGLI INVESTIMENTI POR FESR (2014/20)	4.501.731,43	11.417,14	775.388,73	0,00	-1.502.386,23	1.094.149,03	6.334.295,10	6.334.295,10
	ENTRATE VINCOLATE POR QUOTA UE DESTINATE AGLI INVESTIMENTI SUL PROGRAMMA PR FESR 2021/27		SPESE PER CONTRIBUTI AGLI INVESTIMENTI PR FESR 2021/27	0,00	40.700.764,00	9.312.395,37	1.409.516,81	0,00	0,00	29.978.851,82	29.978.851,82
	ENTRATE VINCOLATE POR QUOTA STATO DESTINATE AGLI INVESTIMENTI SUL PROGRAMMA PR 2021/27		SPESE PER CONTRIBUTI AGLI INVESTIMENTI PR 2021/27	0,00	42.735.803,00	9.778.014,16	1.479.992,56	0,00	0,00	31.477.796,28	31.477.796,28
	ENTRATE VINCOLATE POR QUOTA REGIONE DESTINATE AGLI INVESTIMENTI SUL PROGRAMMA PR 2021/27		SPESE PER CONTRIBUTI AGLI INVESTIMENTI PR 2021/27	0,00	18.315.344,00	4.190.578,30	634.282,86	0,00	0,00	13.490.482,84	13.490.482,84
	ENTRATE VINCOLATE PAR DESTINATE AGLI INVESTIMENTI SUL PROGRAMMA PR 2021/27		SPESE PER CONTRIBUTI AGLI INVESTIMENTI PR 2021/27	15.360.000,00	119.226.890,00	34.198.755,50	7.694.166,05	-31.563,13	-1.031.563,13	91.693.968,45	91.693.968,45
2/0	TRASFERIMENTO CORRENTE DA REGIONE FONDI PAR - 2014/2020 (DA CAPITOLO REG 13504/1/S)		SPESE VINCOLATE CORRENTI POR FESR (2014/20)	3.760.000,00	3.760.000,00	0,00	0,00	0,00	-3.565.436,77	3.954.563,23	3.954.563,23
102/0	TRASFERIMENTO CORRENTE DA REGIONE FONDI PAR - 2021/2027 (DA CAPITOLO REG 13505/1/S)		SPESE VINCOLATE CORRENTI PR 2021/27	1.000.000,00	11.205.000,00	0,00	8.532.415,00	0,00	0,00	3.672.585,00	3.672.585,00
100/0	TRASFERIMENTO CORRENTE DA REGIONE FONDI PR - UE - 2021/2027 (DA CAP.REGIONE 14901/1/S)		SPESE VINCOLATE CORRENTI PR FESR 2021/27	0,00	9.656.836,00	460.225,61	5.607,24	0,00	0,00	9.191.003,15	9.191.003,15
101/0	TRASFERIMENTO CORRENTE DA REGIONE FONDI PR - STATO - 2021/2027 (DA CAP.REGIONE 14903/1/S)		SPESE VINCOLATE CORRENTI PR 2021/27	0,00	10.139.677,00	483.235,99	5.887,61	0,00	0,00	9.650.553,40	9.650.553,40
103/0	TRASFERIMENTO CORRENTE DA REGIONE FONDI PR - REGIONE - 2021/2027 (DA CAP.REGIONE 13603/1/3/S)		SPESE VINCOLATE CORRENTI PR 2021/27	0,00	4.345.576,00	207.100,62	2.523,26	0,00	0,00	4.135.952,12	4.135.952,12
Totale Vincoli derivanti da trasferimenti				42.933.103,70	260.209.993,45	64.763.248,69	19.764.391,39	-2.675.236,23	-72.631,23	221.218.062,07	221.218.062,07

ELENCO ANALITICO DELLE RISORSE VINCOLATE NEL RISULTATO DI AMMINISTRAZIONE PRESUNTO

FONDO POR FESR

Capitolo di entrata	Descrizione	Capitolo di spesa	Descrizione	Risorse vinc. al 1/1/2023	Entrate vincolate accertate nell'esercizio 2023	Impegni eserc. 2023 finanziati da entrate vincolate accertate nell'esercizio o da quote vincolate del risultato di amministrazione	Fondo plur. vinc. al 31/12/2023 finanziato da entrate vincolate accertate nell'esercizio o da quote vincolate del risultato di amministrazione	Cancellazione di residui attivi vincolati o eliminazione del vincolo su quote del risultato di amministrazione (+) e cancellazione di residui passivi finanziati da risorse vincolate (-) (gestione dei residui):	Cancellazione nell'esercizio 2023 di impegni finanziati dal fondo pluriennale vincolato dopo l'approvazione del rendiconto dell'esercizio 2022 non reimpegnati nell'esercizio 2023 (+)	Risorse vincolate nel risultato di amministrazione al 31/12/2023	Risorse vincolate presunte al 31/12/2023 applicate al primo esercizio del bilancio di previsione
				(a)	(b)	(c)	(d)	(e)	(f)	(g)=(a)+(b)-(c)-(d)-(e)+(f)	(i)
Totale				42.933.103,70	260.209.993,45	64.763.248,69	19.764.391,39	-2.675.236,23	-72.631,23	221.218.062,07	221.218.062,07

Totale quote accantonate riguardanti le risorse vincolate da legge (i/1)	0,00
Totale quote accantonate riguardanti le risorse vincolate da trasferimenti (i/2)	0,00
Totale quote accantonate riguardanti le risorse vincolate da finanziamenti (i/3)	0,00
Totale quote accantonate riguardanti le risorse vincolate dall'ente (i/4)	0,00
Totale quote accantonate riguardanti le risorse vincolate da altro (i/5)	0,00
Totale quote accantonate riguardanti le risorse vincolate (i=i/1+i/2+i/3+i/4+i/5)	0,00
Totale risorse vincolate da legge al netto di quelle che sono state oggetto di accantonamenti (l/1=h/1-i/1)	0,00
Totale risorse vincolate da trasferimenti al netto di quelle che sono state oggetto di accantonamenti (l/2=h/2-i/2)	221.218.062,07
Totale risorse vincolate da finanziamenti al netto di quelle che sono state oggetto di accantonamenti (l/3=h/3-i/3)	0,00
Totale risorse vincolate dall'Ente al netto di quelle che sono state oggetto di accantonamenti (l/4=h/4-i/4)	0,00
Totale risorse vincolate da altro al netto di quelle che sono state oggetto di accantonamenti (l/5=h/5-i/5)	0,00
Totale risorse vincolate al netto di quelle che sono state oggetto di accantonamenti (l=h-i)	221.218.062,07



Cofinanziato
dall'Unione europea



REGIONE AUTONOMA
FRIULI VENEZIA GIULIA

FONDO DI FINANZIAMENTO DEI PROGRAMMI REGIONALI COFINANZIATI FESR

**PROGRAMMAZIONE 2014 – 2020
PROGRAMMAZIONE 2021 – 2027**

BILANCIO 2024-2026

BILANCIO DI GESTIONE

INDICE

BILANCIO DELLE ENTRATE	1
PROSPETTO DELLE ENTRATE DI BILANCIO PER TITOLI, TIPOLOGIE E CATEGORIE	9
ELENCO DELLE PREVISIONI ANNUALI DI COMPETENZA E DI CASSA SECONDO LA STRUTTURA DEL PIANO DEI CONTI	15
BILANCIO DELLE SPESE	18
SPESE PER TITOLI E MACROAGGREGATI	87
ELENCO DELLE PREVISIONI ANNUALI DI COMPETENZA E DI CASSA SECONDO LA STRUTTURA DEL PIANO DEI CONTI	110

BILANCIO DI PREVISIONE

Pagina 1

ENTRATE

21/12/2023

FONDO POR FESR

TITOLO TIPOLOGIA	DENOMINAZIONE	RESIDUI PRESUNTI AL TERMINE DELL'ESERCIZIO 2023		PREVISIONI DEFINITIVE DELL'ANNO 2023	PREVISIONI	PREVISIONI	PREVISIONI
					DELL'ANNO 2024	DELL'ANNO 2025	DELL'ANNO 2026
	Fondo pluriennale vincolato per spese correnti		competenza	1.955.777,67	8.546.433,11	6.646.512,24	5.958.544,51
	Fondo pluriennale vincolato per spese in conto capitale		competenza	28.569.685,21	11.217.958,28	1.434.867,20	859.867,20
	Utilizzo avanzo di Amministrazione		competenza	68.583.197,37	221.305.294,34	0,00	0,00
	- di cui avanzo utilizzato anticipatamente		competenza	40.652.550,25	221.305.294,34		
	- di cui Utilizzo Fondo anticipazioni di liquidità		competenza	0,00	0,00		
	Fondo di cassa all'1/1/2024		cassa	11.735.566,21	56.046.105,26		
2.000	TITOLO 2 - Trasferimenti correnti						
2.101	Tipologia 101 - Trasferimenti correnti da Amministrazioni pubbliche						
	2 - TRASFERIMENTO CORRENTE DA REGIONE FONDI PAR - 2014/2020 (DA CAPITOLO REG 13504/1/S)	0,00	competenza	0,00	0,00	0,00	0,00
			cassa	3.760.000,00	0,00		
	52 - TRASFERIMENTO CORRENTE DA REGIONE PER SPESE BOLLI SUL C/C TESORERIA (DA CAPITOLO REGIONE 6637/1/S)	0,00	competenza	8.000,00	9.000,00	10.000,00	12.000,00
			cassa	8.000,00	9.000,00		
	55 - TRASFERIMENTO CORRENTE DA REGIONE per oneri di Servizio di tesoreria nonché spese per altri servizi finanziari non derivanti dalla convenzione di tesoreria - l.r. n.6 del 2021 art. 1 comma 1 (DA CAP.REGIONE 49201/1/S)	0,00	competenza	0,00	20.000,00	0,00	0,00
			cassa	0,00	20.000,00		
	100 - TRASFERIMENTO CORRENTE DA REGIONE FONDI PR - UE - 2021/2027 (DA CAP.REGIONE 14901/1/S)	9.056.836,00	competenza	9.656.836,00	4.828.418,00	2.414.209,00	1.207.104,00
			cassa	9.656.836,00	13.885.254,00		
	101 - TRASFERIMENTO CORRENTE DA REGIONE FONDI PR - STATO - 2021/2027 (DA CAP.REGIONE 14903/1/S)	9.509.677,00	competenza	10.139.677,00	5.069.839,00	2.534.919,00	1.267.459,00
			cassa	10.139.677,00	14.579.516,00		
	102 - TRASFERIMENTO CORRENTE DA REGIONE FONDI PAR - 2021/2027 (DA CAPITOLO REG 13505/1/S)	12.205.000,00	competenza	11.205.000,00	0,00	0,00	0,00
			cassa	12.205.000,00	12.205.000,00		

BILANCIO DI PREVISIONE

Pagina 2

ENTRATE

21/12/2023

FONDO POR FESR

	103 - TRASFERIMENTO CORRENTE DA REGIONE FONDI PR - REGIONE - 2021/2027 (DA CAP.REGIONE 13603/1/3/S)	4.075.576,00	competenza cassa	4.345.576,00 4.345.576,00	2.172.788,00 6.248.364,00	1.086.394,00	543.197,00
2.101	Totale Tipologia 101 - Trasferimenti correnti da Amministrazioni pubbliche	34.847.089,00	competenza cassa	35.355.089,00 40.115.089,00	12.100.045,00 46.947.134,00	6.045.522,00	3.029.760,00
2.000	Totale TITOLO 2 - Trasferimenti correnti	34.847.089,00	competenza cassa	35.355.089,00 40.115.089,00	12.100.045,00 46.947.134,00	6.045.522,00	3.029.760,00

BILANCIO DI PREVISIONE

ENTRATE

FONDO POR FESR

TITOLO TIPOLOGIA	DENOMINAZIONE	RESIDUI PRESUNTI AL TERMINE DELL'ESERCIZIO 2023		PREVISIONI DEFINITIVE DELL'ANNO 2023			
					PREVISIONI DELL'ANNO 2024	PREVISIONI DELL'ANNO 2025	PREVISIONI DELL'ANNO 2026
3.000	TITOLO 3 - Entrate extratributarie						
3.300	Tipologia 300 - Interessi attivi						
	50 - INTERESSI ATTIVI SUL C/C DI TESORERIA	553.739,60	competenza cassa	600.000,00 602.000,00	1.000.000,00 1.553.739,60	1.000.000,00	1.000.000,00
	53 - ALTRI INTERESSI ATTIVI DA ALTRI SOGGETTI	171,73	competenza cassa	10.000,00 14.335,48	10.000,00 10.171,73	10.000,00	10.000,00
	54 - INTERESSI ATTIVI DI MORA DA ALTRI SOGGETTI	0,00	competenza cassa	0,00 0,00	0,00 0,00	0,00	0,00
3.300	Totale Tipologia 300 - Interessi attivi	553.911,33	competenza cassa	610.000,00 616.335,48	1.010.000,00 1.563.911,33	1.010.000,00	1.010.000,00
3.000	Totale TITOLO 3 - Entrate extratributarie	553.911,33	competenza cassa	610.000,00 616.335,48	1.010.000,00 1.563.911,33	1.010.000,00	1.010.000,00

BILANCIO DI PREVISIONE

ENTRATE

FONDO POR FESR

TITOLO TIPOLOGIA	DENOMINAZIONE	RESIDUI PRESUNTI AL TERMINE DELL'ESERCIZIO 2023		PREVISIONI DEFINITIVE DELL'ANNO 2023	PREVISIONI		
					DELL'ANNO 2024	DELL'ANNO 2025	DELL'ANNO 2026
4.000	TITOLO 4 - Entrate in conto capitale						
4.200	Tipologia 200 - Contributi agli investimenti						
	5 - TRASFERIMENTO IN CONTO CAPITALE DA REGIONE FONDI POR - UE - 2014/2020 (DA CAPITOLO REGIONE 421/1/S)	12.754.210,40	competenza cassa	0,00 32.754.210,40	0,00 12.754.210,40	0,00	0,00
	6 - TRASFERIMENTO IN CONTO CAPITALE DA REGIONE FONDI POR - STATO - 2014/2020 (DA CAPITOLO REGIONE 422/1/S)	8.927.946,88	competenza cassa	0,00 22.927.946,88	0,00 8.927.946,88	0,00	0,00
	7 - TRASFERIMENTO IN CONTO CAPITALE DA REGIONE FONDI POR - REGIONE - 2014/2020 (DA CAPITOLO REGIONE 423/1/S)	3.826.263,52	competenza cassa	0,00 9.826.263,52	0,00 3.826.263,52	0,00	0,00
	8 - TRASFERIMENTO IN CONTO CAPITALE DA REGIONE FONDI PAR - 2014/2020 (DA CAPITOLI REGIONE 424/S-8224/S-824/S-10464/S)	3.411.164,76	competenza cassa	0,00 6.265.038,18	0,00 3.411.164,76	0,00	0,00
	105 - TRASFERIMENTO IN CONTO CAPITALE DA REGIONE FONDI PR - UE - 2021/2027 (DA CAP.REGIONE 14900/1/S)	38.300.764,00	competenza cassa	40.700.764,00 40.700.764,00	20.961.236,00 59.262.000,00	23.793.590,00	9.651.653,00
	106 - TRASFERIMENTO IN CONTO CAPITALE DA REGIONE FONDI PR - STATO - 2021/2027 (DA CAP. REGIONE 14902/1/S)	40.215.803,00	competenza cassa	42.735.803,00 42.735.803,00	22.009.298,00 62.225.101,00	24.983.270,00	10.134.236,00
	107 - TRASFERIMENTO IN CONTO CAPITALE DA REGIONE FONDI PR - REGIONE - 2021/2027 (DA CAP. REGIONE 13604/1/3/S)	17.235.344,00	competenza cassa	18.315.344,00 18.315.344,00	9.432.556,00 26.667.900,00	10.707.116,00	4.343.244,00

BILANCIO DI PREVISIONE

Pagina 5

ENTRATE

21/12/2023

FONDO POR FESR

	108 - TRASFERIMENTO IN CONTO CAPITALE DA REGIONE FONDI PAR - 2021/2027 (DA CAP. REGIONE 13512/1/S - 13512/1/S)	113.226.890,00	competenza cassa	118.226.890,00 118.226.890,00	0,00 113.226.890,00	0,00	0,00
	109 - PR FESR 2021-27 - PARCO PROGETTI - FONDI REGIONALI (da capitolo regionale 10094/1/S)	0,00	competenza cassa	0,00 7.000.000,00	0,00 0,00	0,00	0,00
	110 - POR FESR 2014-20 - REACT EU e/o PR FESR 2021-2027 - PARCO PROGETTI - FONDI REGIONALI (da capitolo regionale 10097/1/S)	0,00	competenza cassa	0,00 3.360.000,00	0,00 0,00	0,00	0,00
	111 1 - Programma reg.le fesr 2021-27-avvio attivita'-fondi reg.li (da cap reg 10134/1/S) - quota UE	0,00	competenza cassa	0,00 0,00	0,00 0,00	0,00	0,00
	111 2 - Programma reg.le fesr 2021-27-avvio attivita'-fondi reg.li (da cap reg 10134/1/S) - quota STATO	0,00	competenza cassa	0,00 0,00	0,00 0,00	0,00	0,00
	111 3 - Programma reg.le fesr 2021-27-avvio attivita'-fondi reg.li (da cap reg 10134/1/S) - quota REGIONE	0,00	competenza cassa	0,00 0,00	0,00 0,00	0,00	0,00
	112 - TRASFERIMENTO IN CONTO CAPITALE FONDI PAR - 2021/2027 (da capitolo Regione 13512/1/S)	0,00	competenza cassa	0,00 5.000.000,00	0,00 0,00	0,00	0,00
4.200	Totale Tipologia 200 - Contributi agli investimenti	237.898.386,56	competenza cassa	219.978.801,00 307.112.259,98	52.403.090,00 290.301.476,56	59.483.976,00	24.129.133,00
4.500	Tipologia 500 - Altre entrate in conto capitale						
	20 1 - RECUPERI E RIMBORSI - POR - AMMINISTRAZIONI CENTRALI - QUOTA UE	0,00	competenza cassa	0,00 0,00	0,00 0,00	0,00	0,00
	20 2 - RECUPERI E RIMBORSI - POR - AMMINISTRAZIONI CENTRALI - QUOTA STATO	0,00	competenza cassa	0,00 0,00	0,00 0,00	0,00	0,00
	20 3 - RECUPERI E RIMBORSI - POR - AMMINISTRAZIONI CENTRALI - QUOTA REGIONE	0,00	competenza cassa	0,00 0,00	0,00 0,00	0,00	0,00
	21 1 - RECUPERI E RIMBORSI - PAR - AMMINISTRAZIONI CENTRALI - QUOTA UE	0,00	competenza cassa	0,00 0,00	0,00 0,00	0,00	0,00

BILANCIO DI PREVISIONE

Pagina 6

ENTRATE

21/12/2023

FONDO POR FESR

21 2 - RECUPERI E RIMBORSI - PAR - AMMINISTRAZIONI CENTRALI - QUOTA STATO	0,00	competenza cassa	0,00 0,00	0,00 0,00	0,00 0,00	0,00
21 3 - RECUPERI E RIMBORSI - PAR - AMMINISTRAZIONI CENTRALI - QUOTA REGIONE	0,00	competenza cassa	0,00 0,00	0,00 0,00	0,00 0,00	0,00
23 1 - RECUPERI E RIMBORSI - POR - AMMINISTRAZIONI LOCALI - QUOTA UE	0,00	competenza cassa	237.500,00 237.500,00	237.500,00 237.500,00	237.500,00 237.500,00	237.500,00
23 2 - RECUPERI E RIMBORSI - POR - AMMINISTRAZIONI LOCALI - QUOTA STATO	0,00	competenza cassa	187.500,00 187.500,00	187.500,00 187.500,00	187.500,00 187.500,00	187.500,00
23 3 - RECUPERI E RIMBORSI - POR - AMMINISTRAZIONI LOCALI - QUOTA REGIONE	0,00	competenza cassa	75.000,00 75.000,00	75.000,00 75.000,00	75.000,00 75.000,00	75.000,00
24 1 - RECUPERI E RIMBORSI - PAR - AMMINISTRAZIONI LOCALI - QUOTA UE	0,00	competenza cassa	237.500,00 237.500,00	237.500,00 237.500,00	237.500,00 237.500,00	237.500,00
24 2 - RECUPERI E RIMBORSI - PAR - AMMINISTRAZIONI LOCALI - QUOTA STATO	0,00	competenza cassa	187.500,00 187.500,00	187.500,00 187.500,00	187.500,00 187.500,00	187.500,00
24 3 - RECUPERI E RIMBORSI - PAR - AMMINISTRAZIONI LOCALI - QUOTA REGIONE	0,00	competenza cassa	75.000,00 75.000,00	75.000,00 75.000,00	75.000,00 75.000,00	75.000,00
29 1 - RECUPERI E RIMBORSI - POR - IMPRESE - QUOTA UE	6.427,19	competenza cassa	475.000,00 583.061,43	475.000,00 481.427,19	475.000,00 475.000,00	475.000,00
29 2 - RECUPERI E RIMBORSI - POR - IMPRESE - QUOTA STATO	4.499,04	competenza cassa	375.000,00 450.643,00	375.000,00 379.499,04	375.000,00 375.000,00	375.000,00
29 3 - RECUPERI E RIMBORSI - POR - IMPRESE - QUOTA REGIONE	1.928,16	competenza cassa	150.000,00 182.418,46	150.000,00 151.928,16	150.000,00 150.000,00	150.000,00
30 1 - RECUPERI E RIMBORSI - PAR - IMPRESE - QUOTA UE	0,00	competenza cassa	242.836,82 265.148,43	242.837,36 242.837,36	242.837,84 242.837,84	237.500,00
30 2 - RECUPERI E RIMBORSI - PAR - IMPRESE - QUOTA STATO	0,00	competenza cassa	191.235,78 206.853,91	191.236,15 191.236,15	191.236,47 191.236,47	187.500,00

BILANCIO DI PREVISIONE

Pagina 7

ENTRATE

21/12/2023

FONDO POR FESR

	30 3 - RECUPERI E RIMBORSI - PAR - IMPRESE - QUOTA REGIONE	0,00	competenza cassa	76.601,04 83.294,53	76.601,20 76.601,20	76.601,36	75.000,00
	129 1 - RECUPERI E RIMBORSI - IMPRESE - QUOTA UE - PR 2021-2027	0,00	competenza cassa	0,00 0,00	40.000,00 40.000,00	40.000,00	40.000,00
	129 2 - RECUPERI E RIMBORSI - IMPRESE - QUOTA STATO - PR 2021-2027	0,00	competenza cassa	0,00 0,00	42.000,00 42.000,00	42.000,00	42.000,00
	129 3 - RECUPERI E RIMBORSI - IMPRESE - QUOTA REGIONE - PR 2021-2027	0,00	competenza cassa	0,00 0,00	18.000,00 18.000,00	18.000,00	18.000,00
	130 1 - RECUPERI E RIMBORSI - IMPRESE - QUOTA UE - PAR 2021-2027	0,00	competenza cassa	0,00 0,00	40.000,00 40.000,00	40.000,00	40.000,00
	130 2 - RECUPERI E RIMBORSI - IMPRESE - QUOTA STATO - PAR 2021-2027	0,00	competenza cassa	0,00 0,00	42.000,00 42.000,00	42.000,00	42.000,00
	130 3 - RECUPERI E RIMBORSI - IMPRESE - QUOTA REGIONE - PAR 2021-2027	0,00	competenza cassa	0,00 0,00	18.000,00 18.000,00	18.000,00	18.000,00
4.500	Totale Tipologia 500 - Altre entrate in conto capitale	12.854,39	competenza cassa	2.510.673,64 2.771.419,76	2.710.674,71 2.723.529,10	2.710.675,67	2.700.000,00
4.000	Totale TITOLO 4 - Entrate in conto capitale	237.911.240,95	competenza cassa	222.489.474,64 309.883.679,74	55.113.764,71 293.025.005,66	62.194.651,67	26.829.133,00

BILANCIO DI PREVISIONE

Pagina 8

ENTRATE

21/12/2023

FONDO POR FESR

TITOLO TIPOLOGIA	DENOMINAZIONE	RESIDUI PRESUNTI AL TERMINE DELL'ESERCIZIO 2023		PREVISIONI DEFINITIVE DELL'ANNO 2023	PREVISIONI		
					DELL'ANNO 2024	DELL'ANNO 2025	DELL'ANNO 2026
9.000	TITOLO 9 - Entrate per conto terzi e partite di giro						
9.100	Tipologia 100 - Entrate per partite di giro						
	45 - ENTRATE PER C\TERZI - SPLIT PAYMENT - FONDI POR e PAR - 2014/2020	0,00	competenza cassa	600.000,00 600.000,00	600.000,00 600.000,00	0,00	0,00
	47 - ENTRATE PER C\TERZI - Entrate a seguito di spese non andate a buon fine - 2014/2020	0,00	competenza cassa	1.000.000,00 1.000.000,00	1.000.000,00 1.000.000,00	0,00	0,00
	48 - Partita di giro - Fondo Cassa – Riversamento disponibilità del conto di Tesoreria da Regione	0,00	competenza cassa	0,00 0,00	0,00 0,00	0,00	0,00
	145 - ENTRATE PER C\TERZI - SPLIT PAYMENT - FONDI POR e PAR - 2021/2027	0,00	competenza cassa	700.000,00 700.000,00	1.000.000,00 1.000.000,00	0,00	0,00
	147 - ENTRATE PER C\TERZI - Entrate a seguito di spese non andate a buon fine - FONDI 2021/2027	0,00	competenza cassa	500.000,00 500.000,00	1.000.000,00 1.000.000,00	0,00	0,00
9.100	Totale Tipologia 100 - Entrate per partite di giro	0,00	competenza cassa	2.800.000,00 2.800.000,00	3.600.000,00 3.600.000,00	0,00	0,00
9.000	Totale TITOLO 9 - Entrate per conto terzi e partite di giro	0,00	competenza cassa	2.800.000,00 2.800.000,00	3.600.000,00 3.600.000,00	0,00	0,00
	Totale Titoli	273.312.241,28	competenza cassa	261.254.563,64 353.415.104,22	71.823.809,71 345.136.050,99	69.250.173,67	30.868.893,00
	Totale Generale delle Entrate	273.312.241,28	competenza cassa	360.363.223,89 365.150.670,43	312.893.495,44 401.182.156,25	77.331.553,11	37.687.304,71

PROSPETTO DELLE ENTRATE DI BILANCIO PER TITOLI, TIPOLOGIE E CATEGORIE

PREVISIONI DI COMPETENZA 2024 2025 2026

FONDO POR FESR

TITOLO TIPOLOGIA CATEGORIA	DENOMINAZIONE	Previsioni dell'anno 2024		Previsioni dell'anno 2025		Previsioni dell'anno 2026	
		Totale	di cui entrate non ricorrenti	Totale	di cui entrate non ricorrenti	Totale	di cui entrate non ricorrenti
2.000.00	<i>TITOLO 2 - Trasferimenti correnti</i>						
2.101.00	Tipologia 101 - Trasferimenti correnti da Amministrazioni pubbliche						
2.101.00	Totale Tipologia 101 - Trasferimenti correnti da Amministrazioni pubbliche	12.100.045,00	12.100.045,00	6.045.522,00	6.045.522,00	3.029.760,00	3.029.760,00
2.101.02	Categoria 2 - Trasferimenti correnti da Amministrazioni Locali						
2.101.02	Totale Categoria 2 - Trasferimenti correnti da Amministrazioni Locali	12.100.045,00	12.100.045,00	6.045.522,00	6.045.522,00	3.029.760,00	3.029.760,00
	2 - TRASFERIMENTO CORRENTE DA REGIONE FONDI PAR - 2014/2020 (DA CAPITOLO REG 13504/1/S)	0,00	0,00	0,00	0,00	0,00	0,00
	52 - TRASFERIMENTO CORRENTE DA REGIONE PER SPESE BOLLI SUL C/C TESORERIA (DA CAPITOLO REGIONE 6637/1/S)	9.000,00	9.000,00	10.000,00	10.000,00	12.000,00	12.000,00
	55 - TRASFERIMENTO CORRENTE DA REGIONE per oneri di Servizio di tesoreria nonché spese per altri servizi finanziari non derivanti dalla convenzione di tesoreria - l.r. n.6 del 2021 art. 1 comma 1 (DA CAP.REGIONE 49201/1/S)	20.000,00	20.000,00	0,00	0,00	0,00	0,00
	100 - TRASFERIMENTO CORRENTE DA REGIONE FONDI PR - UE - 2021/2027 (DA CAP.REGIONE 14901/1/S)	4.828.418,00	4.828.418,00	2.414.209,00	2.414.209,00	1.207.104,00	1.207.104,00
	101 - TRASFERIMENTO CORRENTE DA REGIONE FONDI PR - STATO - 2021/2027 (DA CAP.REGIONE 14903/1/S)	5.069.839,00	5.069.839,00	2.534.919,00	2.534.919,00	1.267.459,00	1.267.459,00
	102 - TRASFERIMENTO CORRENTE DA REGIONE FONDI PAR - 2021/2027 (DA CAPITOLO REG 13505/1/S)	0,00	0,00	0,00	0,00	0,00	0,00
	103 - TRASFERIMENTO CORRENTE DA REGIONE FONDI PR - REGIONE - 2021/2027 (DA CAP.REGIONE 13603/1/3/S)	2.172.788,00	2.172.788,00	1.086.394,00	1.086.394,00	543.197,00	543.197,00
2.000.00	Totale TITOLO 2 - Trasferimenti correnti	12.100.045,00	12.100.045,00	6.045.522,00	6.045.522,00	3.029.760,00	3.029.760,00

PROSPETTO DELLE ENTRATE DI BILANCIO PER TITOLI, TIPOLOGIE E CATEGORIE

PREVISIONI DI COMPETENZA 2024 2025 2026

FONDO POR FESR

TITOLO TIPOLOGIA CATEGORIA	DENOMINAZIONE	Previsioni dell'anno 2024		Previsioni dell'anno 2025		Previsioni dell'anno 2026	
		Totale	di cui entrate non ricorrenti	Totale	di cui entrate non ricorrenti	Totale	di cui entrate non ricorrenti
	29 1 - RECUPERI E RIMBORSI - POR - IMPRESE - QUOTA UE	475.000,00	475.000,00	475.000,00	475.000,00	475.000,00	475.000,00
	29 2 - RECUPERI E RIMBORSI - POR - IMPRESE - QUOTA STATO	375.000,00	375.000,00	375.000,00	375.000,00	375.000,00	375.000,00
	29 3 - RECUPERI E RIMBORSI - POR - IMPRESE - QUOTA REGIONE	150.000,00	150.000,00	150.000,00	150.000,00	150.000,00	150.000,00
	30 1 - RECUPERI E RIMBORSI - PAR - IMPRESE - QUOTA UE	242.837,36	242.837,36	242.837,84	242.837,84	237.500,00	237.500,00
	30 2 - RECUPERI E RIMBORSI - PAR - IMPRESE - QUOTA STATO	191.236,15	191.236,15	191.236,47	191.236,47	187.500,00	187.500,00
	30 3 - RECUPERI E RIMBORSI - PAR - IMPRESE - QUOTA REGIONE	76.601,20	76.601,20	76.601,36	76.601,36	75.000,00	75.000,00
	129 1 - RECUPERI E RIMBORSI - IMPRESE - QUOTA UE - PR 2021-2027	40.000,00	40.000,00	40.000,00	40.000,00	40.000,00	40.000,00
	129 2 - RECUPERI E RIMBORSI - IMPRESE - QUOTA STATO - PR 2021-2027	42.000,00	42.000,00	42.000,00	42.000,00	42.000,00	42.000,00
	129 3 - RECUPERI E RIMBORSI - IMPRESE - QUOTA REGIONE - PR 2021-2027	18.000,00	18.000,00	18.000,00	18.000,00	18.000,00	18.000,00
	130 1 - RECUPERI E RIMBORSI - IMPRESE - QUOTA UE - PAR 2021-2027	40.000,00	40.000,00	40.000,00	40.000,00	40.000,00	40.000,00
	130 2 - RECUPERI E RIMBORSI - IMPRESE - QUOTA STATO - PAR 2021-2027	42.000,00	42.000,00	42.000,00	42.000,00	42.000,00	42.000,00
	130 3 - RECUPERI E RIMBORSI - IMPRESE - QUOTA REGIONE - PAR 2021-2027	18.000,00	18.000,00	18.000,00	18.000,00	18.000,00	18.000,00
4.000.00	Totale TITOLO 4 - Entrate in conto capitale	55.113.764,71	55.113.764,71	62.194.651,67	62.194.651,67	26.829.133,00	26.829.133,00

PROSPETTO DELLE ENTRATE DI BILANCIO PER TITOLI, TIPOLOGIE E CATEGORIE

PREVISIONI DI COMPETENZA 2024 2025 2026

FONDO POR FESR

TITOLO TIPOLOGIA CATEGORIA	DENOMINAZIONE	Previsioni dell'anno 2024		Previsioni dell'anno 2025		Previsioni dell'anno 2026	
		Totale	di cui entrate non ricorrenti	Totale	di cui entrate non ricorrenti	Totale	di cui entrate non ricorrenti
9.000.00	<i>TITOLO 9 - Entrate per conto terzi e partite di giro</i>						
9.100.00	Tipologia 100 - Entrate per partite di giro						
9.100.00	Totale Tipologia 100 - Entrate per partite di giro	3.600.000,00	3.600.000,00	0,00	0,00	0,00	0,00
9.101.00	Categoria 1 - Altre ritenute						
9.101.00	Totale Categoria 1 - Altre ritenute	1.600.000,00	1.600.000,00	0,00	0,00	0,00	0,00
9.199.00	Categoria 99 - Altre entrate per partite di giro						
9.199.00	Totale Categoria 99 - Altre entrate per partite di giro	2.000.000,00	2.000.000,00	0,00	0,00	0,00	0,00
	45 - ENTRATE PER C\TERZI - SPLIT PAYMENT - FONDI POR e PAR - 2014/2020	600.000,00	600.000,00	0,00	0,00	0,00	0,00
	145 - ENTRATE PER C\TERZI - SPLIT PAYMENT - FONDI POR e PAR - 2021/2027	1.000.000,00	1.000.000,00	0,00	0,00	0,00	0,00
	47 - ENTRATE PER C\TERZI - Entrate a seguito di spese non andate a buon fine - 2014/2020	1.000.000,00	1.000.000,00	0,00	0,00	0,00	0,00
	48 - Partita di giro - Fondo Cassa – Riversamento disponibilità del conto di Tesoreria da Regione	0,00	0,00	0,00	0,00	0,00	0,00
	147 - ENTRATE PER C\TERZI - Entrate a seguito di spese non andate a buon fine - FONDI 2021/2027	1.000.000,00	1.000.000,00	0,00	0,00	0,00	0,00
9.000.00	Totale TITOLO 9 - Entrate per conto terzi e partite di giro	3.600.000,00	3.600.000,00	0,00	0,00	0,00	0,00
Totale Titoli		71.823.809,71	71.823.809,71	69.250.173,67	69.250.173,67	30.868.893,00	30.868.893,00

SECONDO LA STRUTTURA DEL PIANO DEI CONTI

21/12/2023

FONDO POR FESR

CODIFICA DEL PIANO DEI CONTI	DENOMINAZIONE VOCE DEL PIANO DEI CONTI	PREVISIONI DELL'ANNO 2024	
		COMPETENZA	CASSA
E2.00.00.00.000	Trasferimenti correnti	12.100.045,00	46.947.134,00
E2.01.00.00.000	Trasferimenti correnti	12.100.045,00	46.947.134,00
E2.01.01.00.000	Trasferimenti correnti da Amministrazioni pubbliche	12.100.045,00	46.947.134,00
E2.01.01.02.000	Trasferimenti correnti da Amministrazioni Locali	12.100.045,00	46.947.134,00
	2 - TRASFERIMENTO CORRENTE DA REGIONE FONDI PAR - 2014/2020 (DA CAPITOLO REG 13504/1/ ...	0,00	0,00
	52 - TRASFERIMENTO CORRENTE DA REGIONE PER SPESE BOLLI SUL C/C TESORERIA (DA CAPITOLO ...	9.000,00	9.000,00
	55 - TRASFERIMENTO CORRENTE DA REGIONE per oneri di Servizio di tesoreria nonché spe ...	20.000,00	20.000,00
	100 - TRASFERIMENTO CORRENTE DA REGIONE FONDI PR - UE - 2021/2027 (DA CAP.REGIONE 14 ...	4.828.418,00	13.885.254,00
	101 - TRASFERIMENTO CORRENTE DA REGIONE FONDI PR - STATO - 2021/2027 (DA CAP.REGIONE ...	5.069.839,00	14.579.516,00
	102 - TRASFERIMENTO CORRENTE DA REGIONE FONDI PAR - 2021/2027 (DA CAPITOLO REG 13505/ ...	0,00	12.205.000,00
	103 - TRASFERIMENTO CORRENTE DA REGIONE FONDI PR - REGIONE - 2021/2027 (DA CAP.REGIO ...	2.172.788,00	6.248.364,00
E3.00.00.00.000	Entrate extratributarie	1.010.000,00	1.563.911,33
E3.03.00.00.000	Interessi attivi	1.010.000,00	1.563.911,33
E3.03.03.00.000	Altri interessi attivi	1.010.000,00	1.563.911,33
E3.03.03.02.000	Interessi attivi di mora	0,00	0,00
	54 - INTERESSI ATTIVI DI MORA DA ALTRI SOGGETTI	0,00	0,00
E3.03.03.04.000	Interessi attivi da depositi bancari o postali	1.000.000,00	1.553.739,60
	50 - INTERESSI ATTIVI SUL C/C DI TESORERIA	1.000.000,00	1.553.739,60
E3.03.03.99.000	Altri interessi attivi diversi	10.000,00	10.171,73
	53 - ALTRI INTERESSI ATTIVI DA ALTRI SOGGETTI	10.000,00	10.171,73
E4.00.00.00.000	Entrate in conto capitale	55.113.764,71	293.025.005,66
E4.02.00.00.000	Contributi agli investimenti	52.403.090,00	290.301.476,56
E4.02.01.00.000	Contributi agli investimenti da amministrazioni pubbliche	52.403.090,00	290.301.476,56
E4.02.01.02.000	Contributi agli investimenti da Amministrazioni Locali	52.403.090,00	290.301.476,56
	5 - TRASFERIMENTO IN CONTO CAPITALE DA REGIONE FONDI POR - UE - 2014/2020 (DA CAPITOL ...	0,00	12.754.210,40
	6 - TRASFERIMENTO IN CONTO CAPITALE DA REGIONE FONDI POR - STATO - 2014/2020 (DA CAPI ...	0,00	8.927.946,88
	7 - TRASFERIMENTO IN CONTO CAPITALE DA REGIONE FONDI POR - REGIONE - 2014/2020 (DA C ...	0,00	3.826.263,52
	8 - TRASFERIMENTO IN CONTO CAPITALE DA REGIONE FONDI PAR - 2014/2020 (DA CAPITOLI REG ...	0,00	3.411.164,76

SECONDO LA STRUTTURA DEL PIANO DEI CONTI

21/12/2023

FONDO POR FESR

CODIFICA DEL PIANO DEI CONTI	DENOMINAZIONE VOCE DEL PIANO DEI CONTI	PREVISIONI DELL'ANNO 2024	
		COMPETENZA	CASSA
	105 - TRASFERIMENTO IN CONTO CAPITALE DA REGIONE FONDI PR - UE - 2021/2027 (DA CAP.R ...	20.961.236,00	59.262.000,00
	106 - TRASFERIMENTO IN CONTO CAPITALE DA REGIONE FONDI PR - STATO - 2021/2027 (DA CAP ...	22.009.298,00	62.225.101,00
	107 - TRASFERIMENTO IN CONTO CAPITALE DA REGIONE FONDI PR - REGIONE - 2021/2027 (DA ...	9.432.556,00	26.667.900,00
	108 - TRASFERIMENTO IN CONTO CAPITALE DA REGIONE FONDI PAR - 2021/2027 (DA CAP. REGI ...	0,00	113.226.890,00
	109 - PR FESR 2021-27 - PARCO PROGETTI - FONDI REGIONALI (da capitolo regionale 10094 ...	0,00	0,00
	110 - POR FESR 2014-20 - REACT EU e/o PR FESR 2021-2027- PARCO PROGETTI - FONDI REGIO ...	0,00	0,00
	111 1 - Programma reg.le fesr 2021-27-avvio attivita'-fondi reg.li (da cap reg 10134 ...	0,00	0,00
	111 2 - Programma reg.le fesr 2021-27-avvio attivita'-fondi reg.li (da cap reg 10134/ ...	0,00	0,00
	111 3 - Programma reg.le fesr 2021-27-avvio attivita'-fondi reg.li (da cap reg 10134/ ...	0,00	0,00
	112 - TRASFERIMENTO IN CONTO CAPITALE FONDI PAR - 2021/2027 (da capitolo Regione 1351 ...	0,00	0,00
E4.05.00.00.000	Altre entrate in conto capitale	2.710.674,71	2.723.529,10
E4.05.03.00.000	Entrate in conto capitale dovute a rimborsi, recuperi e restituzioni di somme non dovute o incassate in eccesso	2.710.674,71	2.723.529,10
E4.05.03.01.000	Entrate in conto capitale dovute a rimborsi, recuperi e restituzioni di somme non dovute o incassate in eccesso da	0,00	0,00
	20 1 - RECUPERI E RIMBORSI - POR - AMMINISTRAZIONI CENTRALI - QUOTA UE	0,00	0,00
	20 2 - RECUPERI E RIMBORSI - POR - AMMINISTRAZIONI CENTRALI - QUOTA STATO	0,00	0,00
	20 3 - RECUPERI E RIMBORSI - POR - AMMINISTRAZIONI CENTRALI - QUOTA REGIONE	0,00	0,00
	21 1 - RECUPERI E RIMBORSI - PAR - AMMINISTRAZIONI CENTRALI - QUOTA UE	0,00	0,00
	21 2 - RECUPERI E RIMBORSI - PAR - AMMINISTRAZIONI CENTRALI - QUOTA STATO	0,00	0,00
	21 3 - RECUPERI E RIMBORSI - PAR - AMMINISTRAZIONI CENTRALI - QUOTA REGIONE	0,00	0,00
E4.05.03.02.000	Entrate in conto capitale dovute a rimborsi, recuperi e restituzioni di somme non dovute o incassate in eccesso da	1.000.000,00	1.000.000,00
	23 1 - RECUPERI E RIMBORSI - POR - AMMINISTRAZIONI LOCALI - QUOTA UE	237.500,00	237.500,00
	23 2 - RECUPERI E RIMBORSI - POR - AMMINISTRAZIONI LOCALI - QUOTA STATO	187.500,00	187.500,00
	23 3 - RECUPERI E RIMBORSI - POR - AMMINISTRAZIONI LOCALI - QUOTA REGIONE	75.000,00	75.000,00
	24 1 - RECUPERI E RIMBORSI - PAR - AMMINISTRAZIONI LOCALI - QUOTA UE	237.500,00	237.500,00
	24 2 - RECUPERI E RIMBORSI - PAR - AMMINISTRAZIONI LOCALI - QUOTA STATO	187.500,00	187.500,00
	24 3 - RECUPERI E RIMBORSI - PAR - AMMINISTRAZIONI LOCALI - QUOTA REGIONE	75.000,00	75.000,00
E4.05.03.05.000	Entrate in conto capitale dovute a rimborsi, recuperi e restituzioni di somme non dovute o incassate in eccesso da Imprese	1.710.674,71	1.723.529,10
	29 1 - RECUPERI E RIMBORSI - POR - IMPRESE - QUOTA UE	475.000,00	481.427,19

SECONDO LA STRUTTURA DEL PIANO DEI CONTI

21/12/2023

FONDO POR FESR

CODIFICA DEL PIANO DEI CONTI	DENOMINAZIONE VOCE DEL PIANO DEI CONTI	PREVISIONI DELL'ANNO 2024	
		COMPETENZA	CASSA
	29 2 - RECUPERI E RIMBORSI - POR - IMPRESE - QUOTA STATO	375.000,00	379.499,04
	29 3 - RECUPERI E RIMBORSI - POR - IMPRESE - QUOTA REGIONE	150.000,00	151.928,16
	30 1 - RECUPERI E RIMBORSI - PAR - IMPRESE - QUOTA UE	242.837,36	242.837,36
	30 2 - RECUPERI E RIMBORSI - PAR - IMPRESE - QUOTA STATO	191.236,15	191.236,15
	30 3 - RECUPERI E RIMBORSI - PAR - IMPRESE - QUOTA REGIONE	76.601,20	76.601,20
	129 1 - RECUPERI E RIMBORSI - IMPRESE - QUOTA UE - PR 2021-2027	40.000,00	40.000,00
	129 2 - RECUPERI E RIMBORSI - IMPRESE - QUOTA STATO - PR 2021-2027	42.000,00	42.000,00
	129 3 - RECUPERI E RIMBORSI - IMPRESE - QUOTA REGIONE - PR 2021-2027	18.000,00	18.000,00
	130 1 - RECUPERI E RIMBORSI - IMPRESE - QUOTA UE - PAR 2021-2027	40.000,00	40.000,00
	130 2 - RECUPERI E RIMBORSI - IMPRESE - QUOTA STATO - PAR 2021-2027	42.000,00	42.000,00
	130 3 - RECUPERI E RIMBORSI - IMPRESE - QUOTA REGIONE - PAR 2021-2027	18.000,00	18.000,00
E9.00.00.00.000	Entrate per conto terzi e partite di giro	3.600.000,00	3.600.000,00
E9.01.00.00.000	Entrate per partite di giro	3.600.000,00	3.600.000,00
E9.01.01.00.000	Altre ritenute	1.600.000,00	1.600.000,00
E9.01.01.02.000	Ritenute per scissione contabile IVA (split payment)	1.600.000,00	1.600.000,00
	45 - ENTRATE PER C\TERZI - SPLIT PAYMENT - FONDI POR e PAR - 2014/2020	600.000,00	600.000,00
	145 - ENTRATE PER C\TERZI - SPLIT PAYMENT - FONDI POR e PAR - 2021/2027	1.000.000,00	1.000.000,00
E9.01.99.00.000	Altre entrate per partite di giro	2.000.000,00	2.000.000,00
E9.01.99.01.000	Entrate a seguito di spese non andate a buon fine	2.000.000,00	2.000.000,00
	47 - ENTRATE PER C\TERZI - Entrate a seguito di spese non andate a buon fine - 2014/ ...	1.000.000,00	1.000.000,00
	147 - ENTRATE PER C\TERZI - Entrate a seguito di spese non andate a buon fine - FOND ...	1.000.000,00	1.000.000,00
E9.01.99.99.000	Altre entrate per partite di giro diverse	0,00	0,00
	48 - Partita di giro - Fondo Cassa – Riversamento disponibilità del conto di Tesoreri ...	0,00	0,00
E0.00.00.00.000	Totale Entrate	71.823.809,71	345.136.050,99

BILANCIO DI PREVISIONE

SPESE

FONDO POR FESR

MISSIONE PROGRAMMA TITOLO	DENOMINAZIONE	RESIDUI PRESUNTI AL TERMINE DELL'ESERCIZIO 2023		PREVISIONI DEFINITIVE DELL'ANNO 2023			
					PREVISIONI DELL'ANNO 2024	PREVISIONI DELL'ANNO 2025	PREVISIONI DELL'ANNO 2026
	DISAVANZO DI AMMINISTRAZIONE			0,00	0,00	0,00	0,00
	DISAVANZO DERIVANTE DA DEBITO AUTORIZZATO E NON CONTRATTO			0,00	0,00	0,00	0,00
14.00.0	MISSIONE 14 - Sviluppo economico e competitivita'						
14.05.0	PROGRAMMA 5 - Politica regionale unitaria per lo sviluppo economico e la competitivita' (solo per le Regioni)						
14.05.1	TITOLO 1 - Spese correnti						
	15 1 - TRASFERIMENTI CORRENTI A REGIONE PER RAFFORZAMENTO STRUTTURE OPERATIVE SUL PROGRAMMA - POR - QUOTA UE 2014/2020	678.173,45	di competenza <i>di cui impegnato</i> <i>di cui fondo plu.vinc.</i> cassa	732.558,93 0,00 732.558,93	54.385,48 <i>0,00</i> <i>0,00</i> 732.558,93	0,00 <i>0,00</i> <i>0,00</i> 0,00	0,00 <i>0,00</i> <i>0,00</i> 0,00
	15 2 - TRASFERIMENTI CORRENTI A REGIONE PER RAFFORZAMENTO STRUTTURE OPERATIVE SUL PROGRAMMA - POR - QUOTA STATO 2014/2020	474.721,41	di competenza <i>di cui impegnato</i> <i>di cui fondo plu.vinc.</i> cassa	512.790,95 0,00 512.790,95	38.069,54 <i>0,00</i> <i>0,00</i> 512.790,95	0,00 <i>0,00</i> <i>0,00</i> 0,00	0,00 <i>0,00</i> <i>0,00</i> 0,00
	15 3 - TRASFERIMENTI CORRENTI A REGIONE PER RAFFORZAMENTO STRUTTURE OPERATIVE SUL PROGRAMMA - POR - QUOTA REGIONE 2014/2020	203.452,03	di competenza <i>di cui impegnato</i> <i>di cui fondo plu.vinc.</i> cassa	219.766,98 0,00 219.766,98	16.314,95 <i>0,00</i> <i>0,00</i> 219.766,98	0,00 <i>0,00</i> <i>0,00</i> 0,00	0,00 <i>0,00</i> <i>0,00</i> 0,00
	15 101 - FONDO PV - TRASFERIMENTI CORRENTI A REGIONE PER RAFFORZAMENTO STRUTTURE OPERATIVE SUL PROGRAMMA - POR 2014/2020 - QUOTA UE	0,00	di competenza <i>di cui impegnato</i> <i>di cui fondo plu.vinc.</i> cassa	0,00 0,00 0,00	0,00 <i>0,00</i> <i>0,00</i> 0,00	0,00 <i>0,00</i> <i>0,00</i> 0,00	0,00 <i>0,00</i> <i>0,00</i> 0,00
	15 102 - FONDO PV - TRASFERIMENTI CORRENTI A REGIONE PER RAFFORZAMENTO STRUTTURE OPERATIVE SUL PROGRAMMA - POR 2014/2020 - QUOTA STATO	0,00	di competenza <i>di cui impegnato</i> <i>di cui fondo plu.vinc.</i> cassa	0,00 0,00 0,00	0,00 <i>0,00</i> <i>0,00</i> 0,00	0,00 <i>0,00</i> <i>0,00</i> 0,00	0,00 <i>0,00</i> <i>0,00</i> 0,00

BILANCIO DI PREVISIONE

Pagina 19

SPESE

21/12/2023

FONDO POR FESR

MISSIONE PROGRAMMA TITOLO	DENOMINAZIONE	RESIDUI PRESUNTI AL TERMINE DELL'ESERCIZIO 2023		PREVISIONI DEFINITIVE DELL'ANNO 2023			
					PREVISIONI DELL'ANNO 2024	PREVISIONI DELL'ANNO 2025	PREVISIONI DELL'ANNO 2026
	15 103 - FONDO PV - TRASFERIMENTI CORRENTI A REGIONE PER RAFFORZAMENTO STRUTTURE OPERATIVE SUL PROGRAMMA - POR 2014/2020 - QUOTA REGIONE	0,00	di competenza <i>di cui impegnato</i> <i>di cui fondo plu.vinc.</i> cassa	0,00 0,00 0,00	0,00 0,00 0,00 0,00	0,00 0,00 0,00 0,00	0,00 0,00 0,00 0,00
	16 1 - TRASFERIMENTI CORRENTI A REGIONE PER RAFFORZAMENTO STRUTTURE OPERATIVE SUL PROGRAMMA - PAR - QUOTA UE 2014/2020	50.000,00	di competenza <i>di cui impegnato</i> <i>di cui fondo plu.vinc.</i> cassa	50.000,00 0,00 50.000,00	0,00 0,00 0,00 50.000,00	0,00 0,00 0,00 0,00	0,00 0,00 0,00 0,00
	16 2 - TRASFERIMENTI CORRENTI A REGIONE PER RAFFORZAMENTO STRUTTURE OPERATIVE SUL PROGRAMMA - PAR - QUOTA STATO 2014/2020	35.000,00	di competenza <i>di cui impegnato</i> <i>di cui fondo plu.vinc.</i> cassa	35.000,00 0,00 35.000,00	0,00 0,00 0,00 35.000,00	0,00 0,00 0,00 0,00	0,00 0,00 0,00 0,00
	16 3 - TRASFERIMENTI CORRENTI A REGIONE PER RAFFORZAMENTO STRUTTURE OPERATIVE SUL PROGRAMMA - PAR - QUOTA REGIONE 2014/2020	15.000,00	di competenza <i>di cui impegnato</i> <i>di cui fondo plu.vinc.</i> cassa	15.000,00 0,00 15.000,00	0,00 0,00 0,00 15.000,00	0,00 0,00 0,00 0,00	0,00 0,00 0,00 0,00
	16 101 - FONDO PV - TRASFERIMENTI CORRENTI A REGIONE PER RAFFORZAMENTO STRUTTURE OPERATIVE SUL PROGRAMMA - PAR 2014/2020 - QUOTA UE	0,00	di competenza <i>di cui impegnato</i> <i>di cui fondo plu.vinc.</i> cassa	0,00 0,00 0,00	0,00 0,00 0,00 0,00	0,00 0,00 0,00 0,00	0,00 0,00 0,00 0,00
	16 102 - FONDO PV - TRASFERIMENTI CORRENTI A REGIONE PER RAFFORZAMENTO STRUTTURE OPERATIVE SUL PROGRAMMA - PAR 2014/2020 - QUOTA STATO	0,00	di competenza <i>di cui impegnato</i> <i>di cui fondo plu.vinc.</i> cassa	0,00 0,00 0,00	0,00 0,00 0,00 0,00	0,00 0,00 0,00 0,00	0,00 0,00 0,00 0,00

BILANCIO DI PREVISIONE

Pagina 20

SPESE

21/12/2023

FONDO POR FESR

MISSIONE PROGRAMMA TITOLO	DENOMINAZIONE	RESIDUI PRESUNTI AL TERMINE DELL'ESERCIZIO 2023		PREVISIONI DEFINITIVE DELL'ANNO 2023			
					PREVISIONI DELL'ANNO 2024	PREVISIONI DELL'ANNO 2025	PREVISIONI DELL'ANNO 2026
	16 103 - FONDO PV - TRASFERIMENTI CORRENTI A REGIONE PER RAFFORZAMENTO STRUTTURE OPERATIVE SUL PROGRAMMA - PAR 2014/2020 - QUOTA REGIONE	0,00	di competenza <i>di cui impegnato</i> <i>di cui fondo plu.vinc.</i> cassa	0,00 0,00 0,00	0,00 0,00 0,00 0,00	0,00 0,00 0,00 0,00	0,00 0,00 0,00 0,00
	17 1 - PRESTAZIONI PROFESSIONALI E SPECIALISTICHE PER ASSISTENZA TECNICA - POR - QUOTA UE 2014/2020	19.115,87	di competenza <i>di cui impegnato</i> <i>di cui fondo plu.vinc.</i> cassa	343.159,71 0,00 409.728,97	143.551,82 0,00 0,00 162.667,69	0,00 0,00 0,00 0,00	0,00 0,00 0,00 0,00
	17 2 - PRESTAZIONI PROFESSIONALI E SPECIALISTICHE PER ASSISTENZA TECNICA - POR - QUOTA STATO 2014/2020	13.381,11	di competenza <i>di cui impegnato</i> <i>di cui fondo plu.vinc.</i> cassa	240.211,89 0,00 286.810,38	100.485,91 0,00 0,00 113.867,02	0,00 0,00 0,00 0,00	0,00 0,00 0,00 0,00
	17 3 - PRESTAZIONI PROFESSIONALI E SPECIALISTICHE PER ASSISTENZA TECNICA - POR - QUOTA REGIONE 2014/2020	5.734,77	di competenza <i>di cui impegnato</i> <i>di cui fondo plu.vinc.</i> cassa	102.948,45 0,00 122.919,23	43.065,87 0,00 0,00 48.800,64	0,00 0,00 0,00 0,00	0,00 0,00 0,00 0,00
	17 101 - FONDO PV - PRESTAZIONI PROFESSIONALI E SPECIALISTICHE PER ASSISTENZA TECNICA - POR 2014/2020 - QUOTA UE	0,00	di competenza <i>di cui impegnato</i> <i>di cui fondo plu.vinc.</i> cassa	0,00 0,00 0,00	0,00 0,00 0,00 0,00	0,00 0,00 0,00 0,00	0,00 0,00 0,00 0,00
	17 102 - FONDO PV - PRESTAZIONI PROFESSIONALI E SPECIALISTICHE PER ASSISTENZA TECNICA - POR 2014/2020 - QUOTA STATO	0,00	di competenza <i>di cui impegnato</i> <i>di cui fondo plu.vinc.</i> cassa	0,00 0,00 0,00	0,00 0,00 0,00 0,00	0,00 0,00 0,00 0,00	0,00 0,00 0,00 0,00

BILANCIO DI PREVISIONE

SPESE

FONDO POR FESR

MISSIONE PROGRAMMA TITOLO	DENOMINAZIONE	RESIDUI PRESUNTI AL TERMINE DELL'ESERCIZIO 2023		PREVISIONI DEFINITIVE DELL'ANNO 2023			
					PREVISIONI DELL'ANNO 2024	PREVISIONI DELL'ANNO 2025	PREVISIONI DELL'ANNO 2026
	17 103 - FONDO PV - PRESTAZIONI PROFESSIONALI E SPECIALISTICHE PER ASSISTENZA TECNICA - POR 2014/2020 - QUOTA REGIONE	0,00	di competenza <i>di cui impegnato</i> <i>di cui fondo plu.vinc.</i> cassa	0,00 0,00 0,00	0,00 0,00 0,00 0,00	0,00 0,00 0,00 0,00	0,00 0,00 0,00 0,00
	18 1 - PRESTAZIONI PROFESSIONALI E SPECIALISTICHE PER ASSISTENZA TECNICA - PAR - QUOTA UE 2014/2020	13.059,23	di competenza <i>di cui impegnato</i> <i>di cui fondo plu.vinc.</i> cassa	267.853,51 0,00 271.052,04	253.316,36 0,00 0,00 266.375,59	0,00 0,00 0,00 0,00	0,00 0,00 0,00 0,00
	18 2 - PRESTAZIONI PROFESSIONALI E SPECIALISTICHE PER ASSISTENZA TECNICA - PAR - QUOTA STATO 2014/2020	9.141,42	di competenza <i>di cui impegnato</i> <i>di cui fondo plu.vinc.</i> cassa	187.497,42 0,00 189.736,41	177.321,45 0,00 0,00 186.462,87	0,00 0,00 0,00 0,00	0,00 0,00 0,00 0,00
	18 3 - PRESTAZIONI PROFESSIONALI E SPECIALISTICHE PER ASSISTENZA TECNICA - PAR - QUOTA REGIONE 2014/2020	3.917,80	di competenza <i>di cui impegnato</i> <i>di cui fondo plu.vinc.</i> cassa	80.356,08 0,00 81.315,67	75.994,91 0,00 0,00 79.912,71	0,00 0,00 0,00 0,00	0,00 0,00 0,00 0,00
	18 101 - FONDO PV- PRESTAZIONI PROFESSIONALI E SPECIALISTICHE PER ASSISTENZA TECNICA - PAR 2014/2020 - QUOTA UE	0,00	di competenza <i>di cui impegnato</i> <i>di cui fondo plu.vinc.</i> cassa	0,00 0,00 0,00	0,00 0,00 0,00 0,00	0,00 0,00 0,00 0,00	0,00 0,00 0,00 0,00
	18 102 - FONDO PV- PRESTAZIONI PROFESSIONALI E SPECIALISTICHE PER ASSISTENZA TECNICA - PAR 2014/2020 - QUOTA STATO	0,00	di competenza <i>di cui impegnato</i> <i>di cui fondo plu.vinc.</i> cassa	0,00 0,00 0,00	0,00 0,00 0,00 0,00	0,00 0,00 0,00 0,00	0,00 0,00 0,00 0,00

BILANCIO DI PREVISIONE

SPESE

FONDO POR FESR

MISSIONE PROGRAMMA TITOLO	DENOMINAZIONE	RESIDUI PRESUNTI AL TERMINE DELL'ESERCIZIO 2023		PREVISIONI DEFINITIVE DELL'ANNO 2023	PREVISIONI		
					DELL'ANNO 2024	DELL'ANNO 2025	DELL'ANNO 2026
	18 103 - FONDO PV - PRESTAZIONI PROFESSIONALI E SPECIALISTICHE PER ASSISTENZA TECNICA - PAR 2014/2020 - QUOTA REGIONE	0,00	di competenza <i>di cui impegnato</i> <i>di cui fondo plu.vinc.</i> cassa	0,00 0,00 0,00	0,00 0,00 0,00 0,00	0,00 0,00 0,00 0,00	0,00 0,00 0,00 0,00
	19 1 - TRASFERIMENTI CORRENTI A REGIONE - DC SALUTE PER ATTIVITA' 1.5 - POR 2014/2020 - QUOTA UE	0,00	di competenza <i>di cui impegnato</i> <i>di cui fondo plu.vinc.</i> cassa	69.135,74 0,00 69.135,74	69.135,74 0,00 0,00 69.135,74	0,00 0,00 0,00 0,00	0,00 0,00 0,00 0,00
	19 2 - TRASFERIMENTI CORRENTI A REGIONE - DC SALUTE PER ATTIVITA' 1.5 - POR 2014/2020 - QUOTA STATO	0,00	di competenza <i>di cui impegnato</i> <i>di cui fondo plu.vinc.</i> cassa	48.395,03 0,00 48.395,03	48.395,03 0,00 0,00 48.395,03	0,00 0,00 0,00 0,00	0,00 0,00 0,00 0,00
	19 3 - TRASFERIMENTI CORRENTI A REGIONE - DC SALUTE PER ATTIVITA' 1.5 - POR 2014/2020 - QUOTA REGIONE	0,00	di competenza <i>di cui impegnato</i> <i>di cui fondo plu.vinc.</i> cassa	20.740,72 0,00 20.740,72	20.740,72 0,00 0,00 20.740,72	0,00 0,00 0,00 0,00	0,00 0,00 0,00 0,00
	19 101 - FONDO PV - TRASFERIMENTI CORRENTI A REGIONE - DC SALUTE PER ATTIVITA' 1.5 - POR 2014/2020 - QUOTA UE	0,00	di competenza <i>di cui impegnato</i> <i>di cui fondo plu.vinc.</i> cassa	0,00 0,00 0,00	0,00 0,00 0,00 0,00	0,00 0,00 0,00 0,00	0,00 0,00 0,00 0,00
	19 102 - FONDO PV - TRASFERIMENTI CORRENTI A REGIONE - DC SALUTE PER ATTIVITA' 1.5 - POR 2014/2020 - QUOTA STATO	0,00	di competenza <i>di cui impegnato</i> <i>di cui fondo plu.vinc.</i> cassa	0,00 0,00 0,00	0,00 0,00 0,00 0,00	0,00 0,00 0,00 0,00	0,00 0,00 0,00 0,00

BILANCIO DI PREVISIONE

Pagina 23

SPESE

21/12/2023

FONDO POR FESR

MISSIONE PROGRAMMA TITOLO	DENOMINAZIONE	RESIDUI PRESUNTI AL TERMINE DELL'ESERCIZIO 2023		PREVISIONI DEFINITIVE DELL'ANNO 2023			
					PREVISIONI DELL'ANNO 2024	PREVISIONI DELL'ANNO 2025	PREVISIONI DELL'ANNO 2026
	19 103 - FONDO PV - TRASFERIMENTI CORRENTI A REGIONE - DC SALUTE PER ATTIVITA' 1.5 - POR 2014/2020 - QUOTA REGIONE	0,00	di competenza <i>di cui impegnato</i> <i>di cui fondo plu.vinc.</i> cassa	0,00 0,00 0,00	0,00 0,00 0,00 0,00	0,00 0,00 0,00 0,00	0,00 0,00 0,00 0,00
	20 1 - TRASFERIMENTI CORRENTI A REGIONE - DC SALUTE PER ATTIVITA' 1.5 - PAR 2014/2020 - QUOTA UE 2014/2020	0,00	di competenza <i>di cui impegnato</i> <i>di cui fondo plu.vinc.</i> cassa	1.723.965,26 0,00 1.723.965,26	1.723.965,26 0,00 0,00 1.723.965,26	0,00 0,00 0,00 0,00	0,00 0,00 0,00 0,00
	20 2 - TRASFERIMENTI CORRENTI A REGIONE - DC SALUTE PER ATTIVITA' 1.5 - PAR 2014/2020 - QUOTA STATO 2014/2020	0,00	di competenza <i>di cui impegnato</i> <i>di cui fondo plu.vinc.</i> cassa	1.206.775,68 0,00 1.206.775,68	1.206.775,68 0,00 0,00 1.206.775,68	0,00 0,00 0,00 0,00	0,00 0,00 0,00 0,00
	20 3 - TRASFERIMENTI CORRENTI A REGIONE - DC SALUTE PER ATTIVITA' 1.5 - PAR 2014/2020 - QUOTA REGIONE 2014/2020	0,00	di competenza <i>di cui impegnato</i> <i>di cui fondo plu.vinc.</i> cassa	517.189,57 0,00 517.189,57	517.189,57 0,00 0,00 517.189,57	0,00 0,00 0,00 0,00	0,00 0,00 0,00 0,00
	20 101 - FONDO PV - TRASFERIMENTI CORRENTI A REGIONE - DC SALUTE PER ATTIVITA' 1.5 - PAR 2014/2020 - QUOTA UE	0,00	di competenza <i>di cui impegnato</i> <i>di cui fondo plu.vinc.</i> cassa	0,00 0,00 0,00	0,00 0,00 0,00 0,00	0,00 0,00 0,00 0,00	0,00 0,00 0,00 0,00
	20 102 - FONDO PV - TRASFERIMENTI CORRENTI A REGIONE - DC SALUTE PER ATTIVITA' 1.5 - PAR 2014/2020 - QUOTA STATO	0,00	di competenza <i>di cui impegnato</i> <i>di cui fondo plu.vinc.</i> cassa	0,00 0,00 0,00	0,00 0,00 0,00 0,00	0,00 0,00 0,00 0,00	0,00 0,00 0,00 0,00

BILANCIO DI PREVISIONE

SPESE

FONDO POR FESR

MISSIONE PROGRAMMA TITOLO	DENOMINAZIONE	RESIDUI PRESUNTI AL TERMINE DELL'ESERCIZIO 2023		PREVISIONI DEFINITIVE DELL'ANNO 2023	PREVISIONI		
					DELL'ANNO 2024	DELL'ANNO 2025	DELL'ANNO 2026
20 103 - FONDO PV - TRASFERIMENTI CORRENTI A REGIONE - DC SALUTE PER ATTIVITA' 1.5 - PAR 2014/2020 - QUOTA REGIONE		0,00	di competenza	0,00	0,00	0,00	0,00
			<i>di cui impegnato</i>		<i>0,00</i>	<i>0,00</i>	<i>0,00</i>
			<i>di cui fondo plu.vinc.</i>	<i>0,00</i>	<i>0,00</i>	<i>0,00</i>	<i>0,00</i>
			cassa	0,00	0,00		
50 - TRASFERIMENTO COMPETENZE SUL C/C TESORERIA		0,00	di competenza	443.600,00	740.000,00	740.000,00	740.000,00
			<i>di cui impegnato</i>		<i>0,00</i>	<i>0,00</i>	<i>0,00</i>
			<i>di cui fondo plu.vinc.</i>	<i>0,00</i>	<i>0,00</i>	<i>0,00</i>	<i>0,00</i>
			cassa	443.600,00	740.000,00		
51 - IMPOSTA DI REGISTRO E BOLLO A CARICO DELL'ENTE		0,00	di competenza	7.000,00	8.000,00	10.000,00	12.000,00
			<i>di cui impegnato</i>		<i>0,00</i>	<i>0,00</i>	<i>0,00</i>
			<i>di cui fondo plu.vinc.</i>	<i>0,00</i>	<i>0,00</i>	<i>0,00</i>	<i>0,00</i>
			cassa	11.008,00	8.000,00		
55 - Ritenuta fiscale sugli interessi attivi di Tesoreria		143.987,50	di competenza	156.400,00	260.000,00	260.000,00	260.000,00
			<i>di cui impegnato</i>		<i>0,00</i>	<i>0,00</i>	<i>0,00</i>
			<i>di cui fondo plu.vinc.</i>	<i>0,00</i>	<i>0,00</i>	<i>0,00</i>	<i>0,00</i>
			cassa	156.920,00	403.987,50		
56 - TRASFERIMENTI CORRENTI A REGIONE PER INTERESSI SU RECUPERI DA CONTRIBUTI IN CONTO CAPITALE		0,00	di competenza	10.000,00	10.000,00	10.000,00	10.000,00
			<i>di cui impegnato</i>		<i>0,00</i>	<i>0,00</i>	<i>0,00</i>
			<i>di cui fondo plu.vinc.</i>	<i>0,00</i>	<i>0,00</i>	<i>0,00</i>	<i>0,00</i>
			cassa	10.000,00	10.000,00		
57 - ONERI PER SERVIZIO DI TESORERIA nonché spese per altri servizi finanziari non derivanti dalla convenzione di tesoreria - l.r. n.6 del 2021 art. 1 comma 1		0,00	di competenza	0,00	20.000,00	0,00	0,00
			<i>di cui impegnato</i>		<i>0,00</i>	<i>0,00</i>	<i>0,00</i>
			<i>di cui fondo plu.vinc.</i>	<i>0,00</i>	<i>0,00</i>	<i>0,00</i>	<i>0,00</i>
			cassa	0,00	20.000,00		

BILANCIO DI PREVISIONE

Pagina 25

SPESE

21/12/2023

FONDO POR FESR

MISSIONE PROGRAMMA TITOLO	DENOMINAZIONE	RESIDUI PRESUNTI AL TERMINE DELL'ESERCIZIO 2023		PREVISIONI DEFINITIVE DELL'ANNO 2023	PREVISIONI		
					DELL'ANNO 2024	DELL'ANNO 2025	DELL'ANNO 2026
115 1 - TRASFERIMENTI CORRENTI A REGIONE PER RAFFORZAMENTO STRUTTURE OPERATIVE SUL PROGRAMMA POR 2021/2027 - QUOTA UE	0,00 di competenza			800.000,00	1.279.755,45	367.755,20	479.755,20
	<i>di cui impegnato</i>				479.755,45	319.265,55	0,00
	<i>di cui fondo plu.vinc.</i>			0,00	0,00	0,00	0,00
	cassa			800.000,00	1.279.755,45		
115 2 - TRASFERIMENTI CORRENTI A REGIONE PER RAFFORZAMENTO STRUTTURE OPERATIVE SUL PROGRAMMA - POR 2021/2027 - QUOTA STATO	0,00 di competenza			840.000,00	1.343.742,96	386.142,96	503.742,96
	<i>di cui impegnato</i>				503.742,96	335.228,83	0,00
	<i>di cui fondo plu.vinc.</i>			0,00	0,00	0,00	0,00
	cassa			840.000,00	1.343.742,96		
115 3 - TRASFERIMENTI CORRENTI A REGIONE PER RAFFORZAMENTO STRUTTURE OPERATIVE SUL PROGRAMMA - POR 2021/2027 - QUOTA REGIONE	0,00 di competenza			360.000,00	575.889,59	165.489,84	215.889,84
	<i>di cui impegnato</i>				215.889,59	143.669,49	0,00
	<i>di cui fondo plu.vinc.</i>			0,00	0,00	0,00	0,00
	cassa			360.000,00	575.889,59		
115 101 - FONDO PV - TRASFERIMENTI CORRENTI A REGIONE PER RAFFORZAMENTO STRUTTURE OPERATIVE SUL POR 2021/2027 - QUOTA UE	0,00 di competenza			0,00	0,00	0,00	0,00
	<i>di cui impegnato</i>				0,00	0,00	0,00
	<i>di cui fondo plu.vinc.</i>			0,00	0,00	0,00	0,00
	cassa			0,00	0,00		
115 102 - FONDO PV - TRASFERIMENTI CORRENTI A REGIONE PER RAFFORZAMENTO STRUTTURE OPERATIVE SUL POR 2021/2027 - QUOTA STATO	0,00 di competenza			0,00	0,00	0,00	0,00
	<i>di cui impegnato</i>				0,00	0,00	0,00
	<i>di cui fondo plu.vinc.</i>			0,00	0,00	0,00	0,00
	cassa			0,00	0,00		
115 103 - FONDO PV - TRASFERIMENTI CORRENTI A REGIONE PER RAFFORZAMENTO STRUTTURE OPERATIVE SUL POR 2021/2027 - QUOTA REGIONE	0,00 di competenza			0,00	0,00	0,00	0,00
	<i>di cui impegnato</i>				0,00	0,00	0,00
	<i>di cui fondo plu.vinc.</i>			0,00	0,00	0,00	0,00
	cassa			0,00	0,00		

BILANCIO DI PREVISIONE

Pagina 26

SPESE

21/12/2023

FONDO POR FESR

MISSIONE PROGRAMMA TITOLO	DENOMINAZIONE	RESIDUI PRESUNTI AL TERMINE DELL'ESERCIZIO 2023		PREVISIONI DEFINITIVE DELL'ANNO 2023	PREVISIONI		
					DELL'ANNO 2024	DELL'ANNO 2025	DELL'ANNO 2026
116 1 - TRASFERIMENTI CORRENTI A REGIONE PER RAFFORZAMENTO STRUTTURE OPERATIVE SUL PROGRAMMA - PAR 2021/2027 - QUOTA UE	0,00	di competenza		174.010,00	933.978,35	275.187,09	594.452,64
		<i>di cui impegnato</i>			759.968,35	275.187,09	594.452,64
		<i>di cui fondo plu.vinc.</i>		0,00	0,00	0,00	0,00
		cassa		174.010,00	933.978,35		
116 2 - TRASFERIMENTI CORRENTI A REGIONE PER RAFFORZAMENTO STRUTTURE OPERATIVE SUL PROGRAMMA - PAR 2021/2027 - QUOTA STATO	0,00	di competenza		182.710,00	980.676,77	288.946,45	624.175,27
		<i>di cui impegnato</i>			797.966,77	288.946,45	624.175,27
		<i>di cui fondo plu.vinc.</i>		0,00	0,00	0,00	0,00
		cassa		182.710,00	980.676,77		
116 3 - TRASFERIMENTI CORRENTI A REGIONE PER RAFFORZAMENTO STRUTTURE OPERATIVE SUL PROGRAMMA - PAR 2021/2027 - QUOTA REGIONE	0,00	di competenza		78.304,55	420.290,30	123.834,19	267.503,69
		<i>di cui impegnato</i>			341.985,75	123.834,19	267.503,69
		<i>di cui fondo plu.vinc.</i>		0,00	0,00	0,00	0,00
		cassa		78.304,55	420.290,30		
116 101 - FONDO PV - TRASFERIMENTI CORRENTI A REGIONE PER RAFFORZAMENTO STRUTTURE OPERATIVE - PAR 2021/2027 - QUOTA UE	0,00	di competenza		3.412.966,00	2.652.997,65	2.377.810,56	1.783.357,92
		<i>di cui impegnato</i>			0,00	0,00	0,00
		<i>di cui fondo plu.vinc.</i>		3.412.966,00	2.652.997,65	2.377.810,56	1.783.357,92
		cassa		0,00	0,00		
116 102 - FONDO PV - TRASFERIMENTI CORRENTI A REGIONE PER RAFFORZAMENTO STRUTTURE OPERATIVE - PAR 2021/2027 - QUOTA STATO	0,00	di competenza		3.583.614,30	2.785.647,53	2.496.701,08	1.872.525,81
		<i>di cui impegnato</i>			0,00	0,00	0,00
		<i>di cui fondo plu.vinc.</i>		3.583.614,30	2.785.647,53	2.496.701,08	1.872.525,81
		cassa		0,00	0,00		
116 103 - FONDO PV - TRASFERIMENTI CORRENTI A REGIONE PER RAFFORZAMENTO STRUTTURE OPERATIVE - PAR 2021/2027 - QUOTA REGIONE	0,00	di competenza		1.535.834,70	1.193.848,95	1.070.014,76	802.511,07
		<i>di cui impegnato</i>			0,00	0,00	0,00
		<i>di cui fondo plu.vinc.</i>		1.535.834,70	1.193.848,95	1.070.014,76	802.511,07
		cassa		0,00	0,00		

BILANCIO DI PREVISIONE

SPESE

FONDO POR FESR

MISSIONE PROGRAMMA TITOLO	DENOMINAZIONE	RESIDUI PRESUNTI AL TERMINE DELL'ESERCIZIO 2023		PREVISIONI DEFINITIVE DELL'ANNO 2023	PREVISIONI		
					DELL'ANNO 2024	DELL'ANNO 2025	DELL'ANNO 2026
117 1 - PRESTAZIONI PROFESSIONALI E SPECIALISTICHE PER ASSISTENZA TECNICA - POR 2021/2027 - QUOTA UE	405.867,24	di competenza		1.190.559,16	1.593.762,35	590.583,20	526.312,80
		<i>di cui impegnato</i>			451.000,00	338.096,81	178.975,32
		<i>di cui fondo plu.vinc.</i>		0,00	0,00	0,00	0,00
		cassa		1.190.559,16	1.999.629,59		
117 2 - PRESTAZIONI PROFESSIONALI E SPECIALISTICHE PER ASSISTENZA TECNICA - POR 2021/2027 - QUOTA STATO	426.159,95	di competenza		1.250.086,21	1.673.450,46	620.112,36	552.628,44
		<i>di cui impegnato</i>			473.550,00	355.002,29	187.924,09
		<i>di cui fondo plu.vinc.</i>		0,00	0,00	0,00	0,00
		cassa		1.250.086,21	2.099.610,41		
117 3 - PRESTAZIONI PROFESSIONALI E SPECIALISTICHE PER ASSISTENZA TECNICA - POR 2021/2027 - QUOTA REGIONE	182.639,59	di competenza		535.751,52	717.193,86	265.762,44	236.840,76
		<i>di cui impegnato</i>			202.950,00	152.143,52	80.538,89
		<i>di cui fondo plu.vinc.</i>		0,00	0,00	0,00	0,00
		cassa		535.751,52	899.833,45		
117 101 - FONDO PV - PRESTAZIONI PROFESSIONALI E SPECIALISTICHE PER ASSISTENZA TECNICA - POR 2021/2027 - QUOTA UE	0,00	di competenza		5.607,24	5.607,24	5.607,24	5.607,24
		<i>di cui impegnato</i>			0,00	0,00	0,00
		<i>di cui fondo plu.vinc.</i>		5.607,24	5.607,24	5.607,24	5.607,24
		cassa		0,00	0,00		
117 102 - FONDO PV - PRESTAZIONI PROFESSIONALI E SPECIALISTICHE PER ASSISTENZA TECNICA - POR 2021/2027 - QUOTA STATO	0,00	di competenza		5.887,61	5.887,61	5.887,61	5.887,61
		<i>di cui impegnato</i>			0,00	0,00	0,00
		<i>di cui fondo plu.vinc.</i>		5.887,61	5.887,61	5.887,61	5.887,61
		cassa		0,00	0,00		
117 103 - FONDO PV - PRESTAZIONI PROFESSIONALI E SPECIALISTICHE PER ASSISTENZA TECNICA - POR 2021/2027 - QUOTA REGIONE	0,00	di competenza		2.523,26	2.523,26	2.523,26	2.523,26
		<i>di cui impegnato</i>			0,00	0,00	0,00
		<i>di cui fondo plu.vinc.</i>		2.523,26	2.523,26	2.523,26	2.523,26
		cassa		0,00	0,00		

BILANCIO DI PREVISIONE

SPESE

FONDO POR FESR

MISSIONE PROGRAMMA TITOLO	DENOMINAZIONE	RESIDUI PRESUNTI AL TERMINE DELL'ESERCIZIO 2023		PREVISIONI DEFINITIVE DELL'ANNO 2023	PREVISIONI		
					DELL'ANNO 2024	DELL'ANNO 2025	DELL'ANNO 2026
118 1 - PRESTAZIONI PROFESSIONALI E SPECIALISTICHE PER ASSISTENZA TECNICA - PAR 2021/2027 - QUOTA UE	0,00	di competenza		36.002,00	36.002,00	0,00	0,00
		<i>di cui impegnato</i>			<i>0,00</i>	<i>0,00</i>	<i>0,00</i>
		<i>di cui fondo plu.vinc.</i>		<i>0,00</i>	<i>0,00</i>	<i>0,00</i>	<i>0,00</i>
		cassa		36.002,00	36.002,00		
118 2 - PRESTAZIONI PROFESSIONALI E SPECIALISTICHE PER ASSISTENZA TECNICA - PAR 2021/2027 - QUOTA STATO	0,00	di competenza		37.802,00	37.802,00	0,00	0,00
		<i>di cui impegnato</i>			<i>0,00</i>	<i>0,00</i>	<i>0,00</i>
		<i>di cui fondo plu.vinc.</i>		<i>0,00</i>	<i>0,00</i>	<i>0,00</i>	<i>0,00</i>
		cassa		37.802,00	37.802,00		
118 3 - PRESTAZIONI PROFESSIONALI E SPECIALISTICHE PER ASSISTENZA TECNICA - PAR 2021/2027 - QUOTA REGIONE	0,00	di competenza		16.201,45	16.201,45	0,00	0,00
		<i>di cui impegnato</i>			<i>0,00</i>	<i>0,00</i>	<i>0,00</i>
		<i>di cui fondo plu.vinc.</i>		<i>0,00</i>	<i>0,00</i>	<i>0,00</i>	<i>0,00</i>
		cassa		16.201,45	16.201,45		
118 101 - FONDO PV - PRESTAZIONI PROFESSIONALI E SPECIALISTICHE PER ASSISTENZA TECNICA - PAR 2021/2027 - QUOTA UE	0,00	di competenza		0,00	0,00	0,00	0,00
		<i>di cui impegnato</i>			<i>0,00</i>	<i>0,00</i>	<i>0,00</i>
		<i>di cui fondo plu.vinc.</i>		<i>0,00</i>	<i>0,00</i>	<i>0,00</i>	<i>0,00</i>
		cassa		0,00	0,00		
118 102 - FONDO PV - PRESTAZIONI PROFESSIONALI E SPECIALISTICHE PER ASSISTENZA TECNICA - PAR 2021/2027 - QUOTA STATO	0,00	di competenza		0,00	0,00	0,00	0,00
		<i>di cui impegnato</i>			<i>0,00</i>	<i>0,00</i>	<i>0,00</i>
		<i>di cui fondo plu.vinc.</i>		<i>0,00</i>	<i>0,00</i>	<i>0,00</i>	<i>0,00</i>
		cassa		0,00	0,00		
118 103 - FONDO PV - PRESTAZIONI PROFESSIONALI E SPECIALISTICHE PER ASSISTENZA TECNICA - PAR 2021/2027 - QUOTA REGIONE	0,00	di competenza		0,00	0,00	0,00	0,00
		<i>di cui impegnato</i>			<i>0,00</i>	<i>0,00</i>	<i>0,00</i>
		<i>di cui fondo plu.vinc.</i>		<i>0,00</i>	<i>0,00</i>	<i>0,00</i>	<i>0,00</i>
		cassa		0,00	0,00		

BILANCIO DI PREVISIONE

SPESE

FONDO POR FESR

MISSIONE PROGRAMMA TITOLO	DENOMINAZIONE	RESIDUI PRESUNTI AL TERMINE DELL'ESERCIZIO 2023		PREVISIONI DEFINITIVE DELL'ANNO 2023	PREVISIONI		
					DELL'ANNO 2024	DELL'ANNO 2025	DELL'ANNO 2026
119 1 - SERVIZI INFORMATICI E DI TELECOMUNICAZIONI - POR 2021-2027 - QUOTA UE	0,00 di competenza			600.000,00	1.240.000,00	400.000,00	0,00
	<i>di cui impegnato</i>				<i>0,00</i>	<i>0,00</i>	<i>0,00</i>
	<i>di cui fondo plu.vinc.</i>			<i>0,00</i>	<i>0,00</i>	<i>0,00</i>	<i>0,00</i>
	cassa			600.000,00	1.240.000,00		
119 2 - SERVIZI INFORMATICI E DI TELECOMUNICAZIONI - POR 2021-2027 - QUOTA STATO	0,00 di competenza			630.000,00	1.302.000,00	420.000,00	0,00
	<i>di cui impegnato</i>				<i>0,00</i>	<i>0,00</i>	<i>0,00</i>
	<i>di cui fondo plu.vinc.</i>			<i>0,00</i>	<i>0,00</i>	<i>0,00</i>	<i>0,00</i>
	cassa			630.000,00	1.302.000,00		
119 3 - SERVIZI INFORMATICI E DI TELECOMUNICAZIONI - POR 2021-2027 - QUOTA REGIONE	0,00 di competenza			270.000,00	558.000,00	180.000,00	0,00
	<i>di cui impegnato</i>				<i>0,00</i>	<i>0,00</i>	<i>0,00</i>
	<i>di cui fondo plu.vinc.</i>			<i>0,00</i>	<i>0,00</i>	<i>0,00</i>	<i>0,00</i>
	cassa			270.000,00	558.000,00		
119 101 - FONDO PV - SERVIZI INFORMATICI E DI TELECOMUNICAZIONI - POR 2021-2027 - QUOTA UE	0,00 di competenza			0,00	0,00	0,00	0,00
	<i>di cui impegnato</i>				<i>0,00</i>	<i>0,00</i>	<i>0,00</i>
	<i>di cui fondo plu.vinc.</i>			<i>0,00</i>	<i>0,00</i>	<i>0,00</i>	<i>0,00</i>
	cassa			0,00	0,00		
119 102 - FONDO PV - SERVIZI INFORMATICI E DI TELECOMUNICAZIONI - POR 2021-2027 - QUOTA STATO	0,00 di competenza			0,00	0,00	0,00	0,00
	<i>di cui impegnato</i>				<i>0,00</i>	<i>0,00</i>	<i>0,00</i>
	<i>di cui fondo plu.vinc.</i>			<i>0,00</i>	<i>0,00</i>	<i>0,00</i>	<i>0,00</i>
	cassa			0,00	0,00		
119 103 - FONDO PV - SERVIZI INFORMATICI E DI TELECOMUNICAZIONI - POR 2021-2027 - QUOTA REGIONE	0,00 di competenza			0,00	0,00	0,00	0,00
	<i>di cui impegnato</i>				<i>0,00</i>	<i>0,00</i>	<i>0,00</i>
	<i>di cui fondo plu.vinc.</i>			<i>0,00</i>	<i>0,00</i>	<i>0,00</i>	<i>0,00</i>
	cassa			0,00	0,00		

BILANCIO DI PREVISIONE

SPESE

FONDO POR FESR

MISSIONE PROGRAMMA TITOLO	DENOMINAZIONE	RESIDUI PRESUNTI AL TERMINE DELL'ESERCIZIO 2023		PREVISIONI DEFINITIVE DELL'ANNO 2023	PREVISIONI		
					DELL'ANNO 2024	DELL'ANNO 2025	DELL'ANNO 2026
	120 1 - SERVIZI INFORMATICI E DI TELECOMUNICAZIONI - PAR 2021/27 - QUOTA UE	0,00	di competenza <i>di cui impegnato</i> <i>di cui fondo plu.vinc.</i> cassa	572.010,80 <i>0,00</i> 572.010,80	572.010,80 <i>0,00</i> 572.010,80	0,00 <i>0,00</i> 0,00	0,00 <i>0,00</i> 0,00
	120 2 - SERVIZI INFORMATICI E DI TELECOMUNICAZIONI - PAR 2021/27 - QUOTA STATO	0,00	di competenza <i>di cui impegnato</i> <i>di cui fondo plu.vinc.</i> cassa	600.611,34 <i>0,00</i> 600.611,34	600.611,34 <i>0,00</i> 600.611,34	0,00 <i>0,00</i> 0,00	0,00 <i>0,00</i> 0,00
	120 3 - SERVIZI INFORMATICI E DI TELECOMUNICAZIONI - PAR 2021/27 - QUOTA REGIONE	0,00	di competenza <i>di cui impegnato</i> <i>di cui fondo plu.vinc.</i> cassa	257.404,86 <i>0,00</i> 257.404,86	257.404,86 <i>0,00</i> 257.404,86	0,00 <i>0,00</i> 0,00	0,00 <i>0,00</i> 0,00
	120 101 - FONDO PV - SERVIZI INFORMATICI E DI TELECOMUNICAZIONI - PAR 2021/27	0,00	di competenza <i>di cui impegnato</i> <i>di cui fondo plu.vinc.</i> cassa	0,00 <i>0,00</i> 0,00	0,00 <i>0,00</i> 0,00	0,00 <i>0,00</i> 0,00	0,00 <i>0,00</i> 0,00
	120 102 - FONDO PV - SERVIZI INFORMATICI E DI TELECOMUNICAZIONI - PAR 2021/27 - QUOTA STATO	0,00	di competenza <i>di cui impegnato</i> <i>di cui fondo plu.vinc.</i> cassa	0,00 <i>0,00</i> 0,00	0,00 <i>0,00</i> 0,00	0,00 <i>0,00</i> 0,00	0,00 <i>0,00</i> 0,00
	120 103 - FONDO PV - SERVIZI INFORMATICI E DI TELECOMUNICAZIONI - PAR 2021/27 - QUOTA REGIONE	0,00	di competenza <i>di cui impegnato</i> <i>di cui fondo plu.vinc.</i> cassa	0,00 <i>0,00</i> 0,00	0,00 <i>0,00</i> 0,00	0,00 <i>0,00</i> 0,00	0,00 <i>0,00</i> 0,00

BILANCIO DI PREVISIONE

Pagina 31

SPESE

21/12/2023

FONDO POR FESR

MISSIONE PROGRAMMA TITOLO	DENOMINAZIONE	RESIDUI PRESUNTI AL TERMINE DELL'ESERCIZIO 2023		PREVISIONI DEFINITIVE DELL'ANNO 2023	PREVISIONI		
					DELL'ANNO 2024	DELL'ANNO 2025	DELL'ANNO 2026
	121 1 - UTENZE E CANONI - POR 2021-2027 - QUOTA UE	0,00	di competenza	240.000,00	560.000,00	80.000,00	0,00
			<i>di cui impegnato</i>		0,00	0,00	0,00
			<i>di cui fondo plu.vinc.</i>	0,00	0,00	0,00	0,00
			cassa	240.000,00	560.000,00		
	121 2 - UTENZE E CANONI - POR 2021-2027 - QUOTA STATO	0,00	di competenza	252.000,00	588.000,00	84.000,00	0,00
			<i>di cui impegnato</i>		0,00	0,00	0,00
			<i>di cui fondo plu.vinc.</i>	0,00	0,00	0,00	0,00
			cassa	252.000,00	588.000,00		
	121 3 - UTENZE E CANONI - POR 2021-2027 - QUOTA REGIONE	0,00	di competenza	108.000,00	252.000,00	36.000,00	0,00
			<i>di cui impegnato</i>		0,00	0,00	0,00
			<i>di cui fondo plu.vinc.</i>	0,00	0,00	0,00	0,00
			cassa	108.000,00	252.000,00		
	121 101 - FONDO PV - UTENZE E CANONI - POR 2021-2027 - QUOTA UE	0,00	di competenza	0,00	0,00	0,00	0,00
			<i>di cui impegnato</i>		0,00	0,00	0,00
			<i>di cui fondo plu.vinc.</i>	0,00	0,00	0,00	0,00
			cassa	0,00	0,00		
	121 102 - FONDO PV - UTENZE E CANONI - POR 2021-2027 - QUOTA STATO	0,00	di competenza	0,00	0,00	0,00	0,00
			<i>di cui impegnato</i>		0,00	0,00	0,00
			<i>di cui fondo plu.vinc.</i>	0,00	0,00	0,00	0,00
			cassa	0,00	0,00		
	121 103 - FONDO PV - UTENZE E CANONI - POR 2021-2027 - QUOTA REGIONE	0,00	di competenza	0,00	0,00	0,00	0,00
			<i>di cui impegnato</i>		0,00	0,00	0,00
			<i>di cui fondo plu.vinc.</i>	0,00	0,00	0,00	0,00
			cassa	0,00	0,00		

BILANCIO DI PREVISIONE

Pagina 32

SPESE

21/12/2023

FONDO POR FESR

MISSIONE PROGRAMMA TITOLO	DENOMINAZIONE	RESIDUI PRESUNTI AL TERMINE DELL'ESERCIZIO 2023		PREVISIONI DEFINITIVE DELL'ANNO 2023	PREVISIONI		
					DELL'ANNO 2024	DELL'ANNO 2025	DELL'ANNO 2026
	123 1 - UTILIZZO DI BENI DI TERZI - POR 2021-2027 - QUOTA UE	0,00	di competenza	240.000,00	420.000,00	60.000,00	0,00
			<i>di cui impegnato</i>		0,00	0,00	0,00
			<i>di cui fondo plu.vinc.</i>	0,00	0,00	0,00	0,00
			cassa	240.000,00	420.000,00		
	123 2 - UTILIZZO DI BENI DI TERZI - POR 2021-2027 - QUOTA STATO	0,00	di competenza	252.000,00	441.000,00	63.000,00	0,00
			<i>di cui impegnato</i>		0,00	0,00	0,00
			<i>di cui fondo plu.vinc.</i>	0,00	0,00	0,00	0,00
			cassa	252.000,00	441.000,00		
	123 3 - UTILIZZO DI BENI DI TERZI - POR 2021-2027 - QUOTA REGIONE	0,00	di competenza	108.000,00	189.000,00	27.000,00	0,00
			<i>di cui impegnato</i>		0,00	0,00	0,00
			<i>di cui fondo plu.vinc.</i>	0,00	0,00	0,00	0,00
			cassa	108.000,00	189.000,00		
	123 101 - FONDO PV - UTILIZZO DI BENI DI TERZI - POR 2021-2027 - QUOTA UE	0,00	di competenza	0,00	0,00	0,00	0,00
			<i>di cui impegnato</i>		0,00	0,00	0,00
			<i>di cui fondo plu.vinc.</i>	0,00	0,00	0,00	0,00
			cassa	0,00	0,00		
	123 102 - FONDO PV - UTILIZZO DI BENI DI TERZI - POR 2021-2027 - QUOTA STATO	0,00	di competenza	0,00	0,00	0,00	0,00
			<i>di cui impegnato</i>		0,00	0,00	0,00
			<i>di cui fondo plu.vinc.</i>	0,00	0,00	0,00	0,00
			cassa	0,00	0,00		
	123 103 - FONDO PV - UTILIZZO DI BENI DI TERZI - POR 2021-2027 - QUOTA REGIONE	0,00	di competenza	0,00	0,00	0,00	0,00
			<i>di cui impegnato</i>		0,00	0,00	0,00
			<i>di cui fondo plu.vinc.</i>	0,00	0,00	0,00	0,00
			cassa	0,00	0,00		

BILANCIO DI PREVISIONE

Pagina 33

SPESE

21/12/2023

FONDO POR FESR

MISSIONE PROGRAMMA TITOLO	DENOMINAZIONE	RESIDUI PRESUNTI AL TERMINE DELL'ESERCIZIO 2023		PREVISIONI DEFINITIVE DELL'ANNO 2023	PREVISIONI		
					DELL'ANNO 2024	DELL'ANNO 2025	DELL'ANNO 2026
	125 1 - TRASFERIMENTI CORRENTI A ALTRE IMPRESE - POR 2021-2027 - QUOTA UE	0,00	di competenza <i>di cui impegnato</i> <i>di cui fondo plu.vinc.</i> cassa	800.000,00 0,00 800.000,00	1.600.000,00 0,00 0,00 1.600.000,00	80.000,00 0,00 0,00 80.000,00	0,00 0,00 0,00 0,00
	125 2 - TRASFERIMENTI CORRENTI A ALTRE IMPRESE - POR 2021-2027 - QUOTA STATO	0,00	di competenza <i>di cui impegnato</i> <i>di cui fondo plu.vinc.</i> cassa	840.000,00 0,00 840.000,00	1.680.000,00 0,00 0,00 1.680.000,00	84.000,00 0,00 0,00 84.000,00	0,00 0,00 0,00 0,00
	125 3 - TRASFERIMENTI CORRENTI A ALTRE IMPRESE - POR 2021-2027 - QUOTA REGIONE	0,00	di competenza <i>di cui impegnato</i> <i>di cui fondo plu.vinc.</i> cassa	360.000,00 0,00 360.000,00	720.000,00 0,00 0,00 720.000,00	36.000,00 0,00 0,00 36.000,00	0,00 0,00 0,00 0,00
	125 101 - FONDO PV - TRASFERIMENTI CORRENTI A ALTRE IMPRESE - POR 2021-2027 - QUOTA UE	0,00	di competenza <i>di cui impegnato</i> <i>di cui fondo plu.vinc.</i> cassa	0,00 0,00 0,00	0,00 0,00 0,00 0,00	0,00 0,00 0,00 0,00	0,00 0,00 0,00 0,00
	125 102 - FONDO PV - TRASFERIMENTI CORRENTI A ALTRE IMPRESE - POR 2021-2027 - QUOTA STATO	0,00	di competenza <i>di cui impegnato</i> <i>di cui fondo plu.vinc.</i> cassa	0,00 0,00 0,00	0,00 0,00 0,00 0,00	0,00 0,00 0,00 0,00	0,00 0,00 0,00 0,00
	125 103 - FONDO PV - TRASFERIMENTI CORRENTI A ALTRE IMPRESE - POR 2021-2027 - QUOTA REGIONE	0,00	di competenza <i>di cui impegnato</i> <i>di cui fondo plu.vinc.</i> cassa	0,00 0,00 0,00	0,00 0,00 0,00 0,00	0,00 0,00 0,00 0,00	0,00 0,00 0,00 0,00

BILANCIO DI PREVISIONE

SPESE

FONDO POR FESR

MISSIONE PROGRAMMA TITOLO	DENOMINAZIONE	RESIDUI PRESUNTI AL TERMINE DELL'ESERCIZIO 2023		PREVISIONI DEFINITIVE DELL'ANNO 2023	PREVISIONI		
					DELL'ANNO 2024	DELL'ANNO 2025	DELL'ANNO 2026
126 1 - TRASFERIMENTI CORRENTI A ALTRE IMPRESE - PAR 2021/27 QUOTA UE		0,00	di competenza	98.000,00	98.000,00	0,00	0,00
			<i>di cui impegnato</i>		<i>0,00</i>	<i>0,00</i>	<i>0,00</i>
			<i>di cui fondo plu.vinc.</i>	<i>0,00</i>	<i>0,00</i>	<i>0,00</i>	<i>0,00</i>
			cassa	98.000,00	98.000,00		
126 2 - TRAFERIMENTI CORRENTI A ALTRE IMPRESE - PAR 2021/27 QUOTA STATO		0,00	di competenza	102.900,00	102.900,00	0,00	0,00
			<i>di cui impegnato</i>		<i>0,00</i>	<i>0,00</i>	<i>0,00</i>
			<i>di cui fondo plu.vinc.</i>	<i>0,00</i>	<i>0,00</i>	<i>0,00</i>	<i>0,00</i>
			cassa	102.900,00	102.900,00		
126 3 - TRASFERIMENTI CORRENTI A ALTRE IMPRESE - PAR 2021/27 QUOTA REGIONE		0,00	di competenza	44.100,00	44.100,00	0,00	0,00
			<i>di cui impegnato</i>		<i>0,00</i>	<i>0,00</i>	<i>0,00</i>
			<i>di cui fondo plu.vinc.</i>	<i>0,00</i>	<i>0,00</i>	<i>0,00</i>	<i>0,00</i>
			cassa	44.100,00	44.100,00		
126 101 - FONDO PV - TRAFERIMENTI CORRENTI A ALTRE IMPRESE - PAR 2021/27 QUOTA UE		0,00	di competenza	0,00	0,00	0,00	0,00
			<i>di cui impegnato</i>		<i>0,00</i>	<i>0,00</i>	<i>0,00</i>
			<i>di cui fondo plu.vinc.</i>	<i>0,00</i>	<i>0,00</i>	<i>0,00</i>	<i>0,00</i>
			cassa	0,00	0,00		
126 102 - FONDO PV TRAFERIMENTI CORRENTI A ALTRE IMPRESE - PAR 2021/27 QUOTA STATO		0,00	di competenza	0,00	0,00	0,00	0,00
			<i>di cui impegnato</i>		<i>0,00</i>	<i>0,00</i>	<i>0,00</i>
			<i>di cui fondo plu.vinc.</i>	<i>0,00</i>	<i>0,00</i>	<i>0,00</i>	<i>0,00</i>
			cassa	0,00	0,00		
126 103 - FONDO PV TRASFERIMENTI CORRENTI A ALTRE IMPRESE - PAR 2021/27 QUOTA REGIONE		0,00	di competenza	0,00	0,00	0,00	0,00
			<i>di cui impegnato</i>		<i>0,00</i>	<i>0,00</i>	<i>0,00</i>
			<i>di cui fondo plu.vinc.</i>	<i>0,00</i>	<i>0,00</i>	<i>0,00</i>	<i>0,00</i>
			cassa	0,00	0,00		

BILANCIO DI PREVISIONE

SPESE

FONDO POR FESR

MISSIONE PROGRAMMA TITOLO	DENOMINAZIONE	RESIDUI PRESUNTI AL TERMINE DELL'ESERCIZIO 2023		PREVISIONI DEFINITIVE DELL'ANNO 2023	PREVISIONI		
					DELL'ANNO 2024	DELL'ANNO 2025	DELL'ANNO 2026
127 1 - TRASFERIMENTI CORRENTI A ISTITUZIONI SOCIALI PRIVATE - POR 2021-2027 - QUOTA UE	0,00	di competenza		840.000,00	1.320.000,00	200.000,00	0,00
		<i>di cui impegnato</i>			<i>0,00</i>	<i>0,00</i>	<i>0,00</i>
		<i>di cui fondo plu.vinc.</i>		<i>0,00</i>	<i>0,00</i>	<i>0,00</i>	<i>0,00</i>
		cassa		840.000,00	1.320.000,00		
127 2 - TRASFERIMENTI CORRENTI A ISTITUZIONI SOCIALI PRIVATE - POR 2021-2027 - QUOTA STATO	0,00	di competenza		882.000,00	1.386.000,00	210.000,00	0,00
		<i>di cui impegnato</i>			<i>0,00</i>	<i>0,00</i>	<i>0,00</i>
		<i>di cui fondo plu.vinc.</i>		<i>0,00</i>	<i>0,00</i>	<i>0,00</i>	<i>0,00</i>
		cassa		882.000,00	1.386.000,00		
127 3 - TRASFERIMENTI CORRENTI A ISTITUZIONI SOCIALI PRIVATE - POR 2021-2027 - QUOTA REGIONE	0,00	di competenza		378.000,00	594.000,00	90.000,00	0,00
		<i>di cui impegnato</i>			<i>0,00</i>	<i>0,00</i>	<i>0,00</i>
		<i>di cui fondo plu.vinc.</i>		<i>0,00</i>	<i>0,00</i>	<i>0,00</i>	<i>0,00</i>
		cassa		378.000,00	594.000,00		
127 101 - FONDO PV - TRASFERIMENTI CORRENTI A ISTITUZIONI SOCIALI PRIVATE - POR 2021-2027 - QUOTA UE	0,00	di competenza		0,00	0,00	0,00	0,00
		<i>di cui impegnato</i>			<i>0,00</i>	<i>0,00</i>	<i>0,00</i>
		<i>di cui fondo plu.vinc.</i>		<i>0,00</i>	<i>0,00</i>	<i>0,00</i>	<i>0,00</i>
		cassa		0,00	0,00		
127 102 - FONDO PV - TRASFERIMENTI CORRENTI A ISTITUZIONI SOCIALI PRIVATE - POR 2021-2027 - QUOTA STATO	0,00	di competenza		0,00	0,00	0,00	0,00
		<i>di cui impegnato</i>			<i>0,00</i>	<i>0,00</i>	<i>0,00</i>
		<i>di cui fondo plu.vinc.</i>		<i>0,00</i>	<i>0,00</i>	<i>0,00</i>	<i>0,00</i>
		cassa		0,00	0,00		
127 103 - FONDO PV - TRASFERIMENTI CORRENTI A ISTITUZIONI SOCIALI PRIVATE - POR 2021-2027 - QUOTA REGIONE	0,00	di competenza		0,00	0,00	0,00	0,00
		<i>di cui impegnato</i>			<i>0,00</i>	<i>0,00</i>	<i>0,00</i>
		<i>di cui fondo plu.vinc.</i>		<i>0,00</i>	<i>0,00</i>	<i>0,00</i>	<i>0,00</i>
		cassa		0,00	0,00		

BILANCIO DI PREVISIONE

Pagina 36

SPESE

21/12/2023

FONDO POR FESR

MISSIONE PROGRAMMA TITOLO	DENOMINAZIONE	RESIDUI PRESUNTI AL TERMINE DELL'ESERCIZIO 2023		PREVISIONI DEFINITIVE DELL'ANNO 2023	PREVISIONI		
					DELL'ANNO 2024	DELL'ANNO 2025	DELL'ANNO 2026
128 1 - TRASFERIMENTI CORRENTI A ISTITUZIONI SOCIALI PRIVATE - PAR 2021/27 QUOTA UE	0,00	di competenza		181.605,20	185.498,96	0,00	0,00
		<i>di cui impegnato</i>			0,00	0,00	0,00
		<i>di cui fondo plu.vinc.</i>		0,00	0,00	0,00	0,00
		cassa		181.605,20	185.498,96		
128 2 - TRASFERIMENTI CORRENTI A ISTITUZIONI SOCIALI PRIVATE - PAR 2021/27 QUOTA STATO	0,00	di competenza		189.005,46	193.093,91	0,00	0,00
		<i>di cui impegnato</i>			0,00	0,00	0,00
		<i>di cui fondo plu.vinc.</i>		0,00	0,00	0,00	0,00
		cassa		189.005,46	193.093,91		
128 3 - TRASFERIMENTI CORRENTI A ISTITUZIONI SOCIALI PRIVATE - PAR 2021/27 QUOTA REGIONE	0,00	di competenza		79.402,34	81.154,53	0,00	0,00
		<i>di cui impegnato</i>			0,00	0,00	0,00
		<i>di cui fondo plu.vinc.</i>		0,00	0,00	0,00	0,00
		cassa		79.402,34	81.154,53		
128 101 - FONDO PV TRASFERIMENTI CORRENTI A ISTITUZIONI SOCIALI PRIVATE - PAR 2021/27 QUOTA UE	0,00	di competenza		0,00	0,00	0,00	0,00
		<i>di cui impegnato</i>			0,00	0,00	0,00
		<i>di cui fondo plu.vinc.</i>		0,00	0,00	0,00	0,00
		cassa		0,00	0,00		
128 102 - FONDO PV TRASFERIMENTI CORRENTI A ISTITUZIONI SOCIALI PRIVATE - PAR 2021/27 QUOTA STATO	0,00	di competenza		0,00	0,00	0,00	0,00
		<i>di cui impegnato</i>			0,00	0,00	0,00
		<i>di cui fondo plu.vinc.</i>		0,00	0,00	0,00	0,00
		cassa		0,00	0,00		
128 103 - FONDO PV TRASFERIMENTI CORRENTI A ISTITUZIONI SOCIALI PRIVATE - PAR 2021/27 QUOTA REGIONE	0,00	di competenza		0,00	0,00	0,00	0,00
		<i>di cui impegnato</i>			0,00	0,00	0,00
		<i>di cui fondo plu.vinc.</i>		0,00	0,00	0,00	0,00
		cassa		0,00	0,00		

BILANCIO DI PREVISIONE

Pagina 37

SPESE

21/12/2023

FONDO POR FESR

MISSIONE PROGRAMMA TITOLO	DENOMINAZIONE	RESIDUI PRESUNTI AL TERMINE DELL'ESERCIZIO 2023		PREVISIONI DEFINITIVE DELL'ANNO 2023	PREVISIONI		
					DELL'ANNO 2024	DELL'ANNO 2025	DELL'ANNO 2026
129 1 - TRASFERIMENTI CORRENTI A AMMINISTRAZIONI LOCALI - POR 2021-2027 - QUOTA UE	0,00 di competenza			4.940.669,60	6.005.903,35	635.870,60	201.036,00
	<i>di cui impegnato</i>				0,00	0,00	0,00
	<i>di cui fondo plu.vinc.</i>			0,00	0,00	0,00	0,00
	cassa			4.940.669,60	6.005.903,35		
129 2 - TRASFERIMENTI CORRENTI A AMMINISTRAZIONI LOCALI - POR 2021-2027 - QUOTA STATO	0,00 di competenza			5.187.703,18	6.306.198,98	667.663,68	211.087,60
	<i>di cui impegnato</i>				0,00	0,00	0,00
	<i>di cui fondo plu.vinc.</i>			0,00	0,00	0,00	0,00
	cassa			5.187.703,18	6.306.198,98		
129 3 - TRASFERIMENTI CORRENTI A AMMINISTRAZIONI LOCALI - POR 2021-2027 - QUOTA REGIONE	0,00 di competenza			2.223.301,22	2.702.656,67	286.141,72	90.466,40
	<i>di cui impegnato</i>				0,00	0,00	0,00
	<i>di cui fondo plu.vinc.</i>			0,00	0,00	0,00	0,00
	cassa			2.223.301,22	2.702.656,67		
129 101 - FONDO PV - TRASFERIMENTI CORRENTI A AMMINISTRAZIONI LOCALI - POR 2021-2027 - QUOTA UE	0,00 di competenza			0,00	0,00	0,00	0,00
	<i>di cui impegnato</i>				0,00	0,00	0,00
	<i>di cui fondo plu.vinc.</i>			0,00	0,00	0,00	0,00
	cassa			0,00	0,00		
129 102 - FONDO PV - TRASFERIMENTI CORRENTI A AMMINISTRAZIONI LOCALI - POR 2021-2027 - QUOTA STATO	0,00 di competenza			0,00	0,00	0,00	0,00
	<i>di cui impegnato</i>				0,00	0,00	0,00
	<i>di cui fondo plu.vinc.</i>			0,00	0,00	0,00	0,00
	cassa			0,00	0,00		
129 103 - FONDO PV - TRASFERIMENTI CORRENTI A AMMINISTRAZIONI LOCALI - POR 2021-2027 - QUOTA REGIONE	0,00 di competenza			0,00	0,00	0,00	0,00
	<i>di cui impegnato</i>				0,00	0,00	0,00
	<i>di cui fondo plu.vinc.</i>			0,00	0,00	0,00	0,00
	cassa			0,00	0,00		

BILANCIO DI PREVISIONE

Pagina 38

SPESE

21/12/2023

FONDO POR FESR

MISSIONE PROGRAMMA TITOLO	DENOMINAZIONE	RESIDUI PRESUNTI AL TERMINE DELL'ESERCIZIO 2023		PREVISIONI DEFINITIVE DELL'ANNO 2023	PREVISIONI		
					DELL'ANNO 2024	DELL'ANNO 2025	DELL'ANNO 2026
130 1 - TRASFERIMENTI CORRENTI A AMMINISTRAZIONI LOCALI - PAR 2021/27 - QUOTA UE	0,00	di competenza		409.006,00	405.112,24	0,00	0,00
		<i>di cui impegnato</i>			0,00	0,00	0,00
		<i>di cui fondo plu.vinc.</i>		0,00	0,00	0,00	0,00
		cassa		409.006,00	405.112,24		
130 2 - TRASFERIMENTI CORRENTI A AMMINISTRAZIONI LOCALI - PAR 2021/27 - QUOTA STATO	0,00	di competenza		429.456,30	425.367,85	0,00	0,00
		<i>di cui impegnato</i>			0,00	0,00	0,00
		<i>di cui fondo plu.vinc.</i>		0,00	0,00	0,00	0,00
		cassa		429.456,30	425.367,85		
130 3 - TRASFERIMENTI CORRENTI A AMMINISTRAZIONI LOCALI - PAR 2021/27 - QUOTA REGIONE	0,00	di competenza		184.052,70	182.300,51	0,00	0,00
		<i>di cui impegnato</i>			0,00	0,00	0,00
		<i>di cui fondo plu.vinc.</i>		0,00	0,00	0,00	0,00
		cassa		184.052,70	182.300,51		
130 101 - FONDO PV - TRASFERIMENTI CORRENTI A AMMINISTRAZIONI LOCALI - PAR 2021/27 - QUOTA UE	0,00	di competenza		0,00	0,00	0,00	0,00
		<i>di cui impegnato</i>			0,00	0,00	0,00
		<i>di cui fondo plu.vinc.</i>		0,00	0,00	0,00	0,00
		cassa		0,00	0,00		
130 102 - FONDO PV - TRASFERIMENTI CORRENTI A AMMINISTRAZIONI LOCALI - PAR 2021/27 - QUOTA STATO	0,00	di competenza		0,00	0,00	0,00	0,00
		<i>di cui impegnato</i>			0,00	0,00	0,00
		<i>di cui fondo plu.vinc.</i>		0,00	0,00	0,00	0,00
		cassa		0,00	0,00		
130 103 - FONDO PV - TRASFERIMENTI CORRENTI A AMMINISTRAZIONI LOCALI - PAR 2021/27 - QUOTA REGIONE	0,00	di competenza		0,00	0,00	0,00	0,00
		<i>di cui impegnato</i>			0,00	0,00	0,00
		<i>di cui fondo plu.vinc.</i>		0,00	0,00	0,00	0,00
		cassa		0,00	0,00		

BILANCIO DI PREVISIONE

Pagina 39

SPESE

21/12/2023

FONDO POR FESR

MISSIONE PROGRAMMA TITOLO	DENOMINAZIONE	RESIDUI PRESUNTI AL TERMINE DELL'ESERCIZIO 2023		PREVISIONI DEFINITIVE DELL'ANNO 2023			
					PREVISIONI DELL'ANNO 2024	PREVISIONI DELL'ANNO 2025	PREVISIONI DELL'ANNO 2026
14.05.1	Totale TITOLO 1 - Spese correnti	2.679.351,37	di competenza	43.337.434,92	52.794.280,07	13.702.034,24	9.998.304,51
			<i>di cui impegnato</i>		4.226.808,87	2.331.374,22	1.933.569,90
			<i>di cui fondo plu.vinc.</i>	8.546.433,11	6.646.512,24	5.958.544,51	4.472.412,91
			cassa	34.935.065,45	48.827.119,20		
14.05.2	TITOLO 2 - Spese in conto capitale						
	1 1 - CONTRIBUTI AGLI INVESTIMENTI A ALTRE IMPRESE - POR - QUOTA UE - 2014/2020	291.117,83	di competenza	7.492.448,81	5.398.546,14	0,00	0,00
			<i>di cui impegnato</i>		0,00	0,00	0,00
			<i>di cui fondo plu.vinc.</i>	0,00	0,00	0,00	0,00
			cassa	11.526.056,80	5.689.663,97		
	1 2 - CONTRIBUTI AGLI INVESTIMENTI A ALTRE IMPRESE - POR - QUOTA STATO - 2014/2020	203.782,49	di competenza	5.252.947,33	3.790.470,54	0,00	0,00
			<i>di cui impegnato</i>		0,00	0,00	0,00
			<i>di cui fondo plu.vinc.</i>	0,00	0,00	0,00	0,00
			cassa	8.080.213,67	3.994.253,03		
	1 3 - CONTRIBUTI AGLI INVESTIMENTI A ALTRE IMPRESE - POR - QUOTA REGIONE - 2014/2020	87.335,37	di competenza	2.252.660,20	1.624.489,56	0,00	0,00
			<i>di cui impegnato</i>		0,00	0,00	0,00
			<i>di cui fondo plu.vinc.</i>	0,00	0,00	0,00	0,00
			cassa	3.462.722,15	1.711.824,93		
	1 101 - Fondo PV- CONTRIBUTI AGLI INVESTIMENTI A ALTRE IMPRESE - POR 2014/2020 - QUOTA UE	0,00	di competenza	0,00	0,00	0,00	0,00
			<i>di cui impegnato</i>		0,00	0,00	0,00
			<i>di cui fondo plu.vinc.</i>	0,00	0,00	0,00	0,00
			cassa	0,00	0,00		
	1 102 - Fondo PV- CONTRIBUTI AGLI INVESTIMENTI A ALTRE IMPRESE - POR 2014/2020 - QUOTA STATO	0,00	di competenza	0,00	0,00	0,00	0,00
			<i>di cui impegnato</i>		0,00	0,00	0,00
			<i>di cui fondo plu.vinc.</i>	0,00	0,00	0,00	0,00
			cassa	0,00	0,00		

BILANCIO DI PREVISIONE

Pagina 40

SPESE

21/12/2023

FONDO POR FESR

MISSIONE PROGRAMMA TITOLO	DENOMINAZIONE	RESIDUI PRESUNTI AL TERMINE DELL'ESERCIZIO 2023		PREVISIONI DEFINITIVE DELL'ANNO 2023	PREVISIONI		
					DELL'ANNO 2024	DELL'ANNO 2025	DELL'ANNO 2026
1 103 - Fondo PV- CONTRIBUTI AGLI INVESTIMENTI A ALTRE IMPRESE - POR 2014/2020 - QUOTA REGIONE		0,00	di competenza	0,00	0,00	0,00	0,00
			<i>di cui impegnato</i>		<i>0,00</i>	<i>0,00</i>	<i>0,00</i>
			<i>di cui fondo plu.vinc.</i>	<i>0,00</i>	<i>0,00</i>	<i>0,00</i>	<i>0,00</i>
			cassa	0,00	0,00		
1 201 - Fondo PV- CONTRIBUTI AGLI INVESTIMENTI A ALTRE IMPRESE - POR 2014/2020 - QUOTA UE		0,00	di competenza	0,00	0,00	0,00	0,00
			<i>di cui impegnato</i>		<i>0,00</i>	<i>0,00</i>	<i>0,00</i>
			<i>di cui fondo plu.vinc.</i>	<i>0,00</i>	<i>0,00</i>	<i>0,00</i>	<i>0,00</i>
			cassa	0,00	0,00		
1 202 - FONDO PV - CONTRIBUTI AGLI INVESTIMENTI A ALTRE IMPRESE - POR 2014/2020 - QUOTA STATO		0,00	di competenza	0,00	0,00	0,00	0,00
			<i>di cui impegnato</i>		<i>0,00</i>	<i>0,00</i>	<i>0,00</i>
			<i>di cui fondo plu.vinc.</i>	<i>0,00</i>	<i>0,00</i>	<i>0,00</i>	<i>0,00</i>
			cassa	0,00	0,00		
1 203 - FONDO PV - CONTRIBUTI AGLI INVESTIMENTI A ALTRE IMPRESE - POR2014/2020 - QUOTA REGIONE		0,00	di competenza	0,00	0,00	0,00	0,00
			<i>di cui impegnato</i>		<i>0,00</i>	<i>0,00</i>	<i>0,00</i>
			<i>di cui fondo plu.vinc.</i>	<i>0,00</i>	<i>0,00</i>	<i>0,00</i>	<i>0,00</i>
			cassa	0,00	0,00		
2 1 - CONTRIBUTI AGLI INVESTIMENTI A ALTRE IMPRESE - PAR - QUOTA UE 2014/2020		92.279,70	di competenza	2.620.129,61	1.591.726,71	5.337,84	0,00
			<i>di cui impegnato</i>		<i>0,00</i>	<i>0,00</i>	<i>0,00</i>
			<i>di cui fondo plu.vinc.</i>	<i>0,00</i>	<i>0,00</i>	<i>0,00</i>	<i>0,00</i>
			cassa	3.793.695,23	1.684.006,41		
2 2 - CONTRIBUTI AGLI INVESTIMENTI A ALTRE IMPRESE - PAR - QUOTA STATO 2014/2020		64.595,80	di competenza	1.834.091,14	1.114.209,11	3.736,47	0,00
			<i>di cui impegnato</i>		<i>0,00</i>	<i>0,00</i>	<i>0,00</i>
			<i>di cui fondo plu.vinc.</i>	<i>0,00</i>	<i>0,00</i>	<i>0,00</i>	<i>0,00</i>
			cassa	2.655.101,24	1.178.804,91		

BILANCIO DI PREVISIONE

SPESE

FONDO POR FESR

MISSIONE PROGRAMMA TITOLO	DENOMINAZIONE	RESIDUI PRESUNTI AL TERMINE DELL'ESERCIZIO 2023		PREVISIONI DEFINITIVE DELL'ANNO 2023	PREVISIONI		
					DELL'ANNO 2024	DELL'ANNO 2025	DELL'ANNO 2026
2 3 - CONTRIBUTI AGLI INVESTIMENTI A ALTRE IMPRESE - PAR - QUOTA REGIONE 2014/2020		27.683,90	di competenza	786.043,14	477.522,40	1.601,36	0,00
			<i>di cui impegnato</i>		0,00	0,00	0,00
			<i>di cui fondo plu.vinc.</i>	0,00	0,00	0,00	0,00
			cassa	1.138.133,36	505.206,30		
2 101 - FONDO PV - CONTRIBUTI AGLI INVESTIMENTI A ALTRE IMPRESE - PAR 2014/2020 - QUOTA UE		0,00	di competenza	0,00	0,00	0,00	0,00
			<i>di cui impegnato</i>		0,00	0,00	0,00
			<i>di cui fondo plu.vinc.</i>	0,00	0,00	0,00	0,00
			cassa	0,00	0,00		
2 102 - FONDO PV - CONTRIBUTI AGLI INVESTIMENTI A ALTRE IMPRESE - PAR 2014/2020 - QUOTA STATO		0,00	di competenza	0,00	0,00	0,00	0,00
			<i>di cui impegnato</i>		0,00	0,00	0,00
			<i>di cui fondo plu.vinc.</i>	0,00	0,00	0,00	0,00
			cassa	0,00	0,00		
2 103 - FONDO PV - CONTRIBUTI AGLI INVESTIMENTI A ALTRE IMPRESE - PAR 2014/2020 - QUOTA REGIONE		0,00	di competenza	0,00	0,00	0,00	0,00
			<i>di cui impegnato</i>		0,00	0,00	0,00
			<i>di cui fondo plu.vinc.</i>	0,00	0,00	0,00	0,00
			cassa	0,00	0,00		
2 201 - FONDO PV - CONTRIBUTI AGLI INVESTIMENTI A ALTRE IMPRESE - PAR - QUOTA UE		0,00	di competenza	0,00	0,00	0,00	0,00
			<i>di cui impegnato</i>		0,00	0,00	0,00
			<i>di cui fondo plu.vinc.</i>	0,00	0,00	0,00	0,00
			cassa	0,00	0,00		
2 202 - FONDO PV - CONTRIBUTI AGLI INVESTIMENTI A ALTRE IMPRESE - PAR - QUOTA STATO		0,00	di competenza	0,00	0,00	0,00	0,00
			<i>di cui impegnato</i>		0,00	0,00	0,00
			<i>di cui fondo plu.vinc.</i>	0,00	0,00	0,00	0,00
			cassa	0,00	0,00		

BILANCIO DI PREVISIONE

SPESE

FONDO POR FESR

MISSIONE PROGRAMMA TITOLO	DENOMINAZIONE	RESIDUI PRESUNTI AL TERMINE DELL'ESERCIZIO 2023		PREVISIONI DEFINITIVE DELL'ANNO 2023	PREVISIONI		
					DELL'ANNO 2024	DELL'ANNO 2025	DELL'ANNO 2026
	2 203 - FONDO PV - CONTRIBUTI AGLI INVESTIMENTI A ALTRE IMPRESE - PAR - QUOTA REGIONE	0,00	di competenza <i>di cui impegnato</i> <i>di cui fondo plu.vinc.</i> cassa	0,00 0,00	0,00 0,00	0,00 0,00	0,00 0,00
	3 1 - CONTRIBUTI AGLI INVESTIMENTI A AMMINISTRAZIONI LOCALI POR - QUOTA UE 2014/2020	11.733.206,89	di competenza <i>di cui impegnato</i> <i>di cui fondo plu.vinc.</i> cassa	10.298.753,37 0,00 16.572.979,15	1.524.540,48 0,00 13.257.747,37	0,00 0,00	0,00 0,00
	3 2 - CONTRIBUTI AGLI INVESTIMENTI A AMMINISTRAZIONI LOCALI POR - QUOTA STATO 2014/2020	8.213.243,33	di competenza <i>di cui impegnato</i> <i>di cui fondo plu.vinc.</i> cassa	7.209.125,81 0,00 11.601.082,91	1.067.177,32 0,00 9.280.420,65	0,00 0,00	0,00 0,00
	3 3 - CONTRIBUTI AGLI INVESTIMENTI A AMMINISTRAZIONI LOCALI - POR - QUOTA REGIONE 2014/2020	3.519.965,30	di competenza <i>di cui impegnato</i> <i>di cui fondo plu.vinc.</i> cassa	3.089.631,39 0,00 4.971.898,97	457.364,40 0,00 3.977.329,70	0,00 0,00	0,00 0,00
	3 101 - FONDO PV - CONTRIBUTI AGLI INVESTIMENTI A AMMINISTRAZIONI LOCALI - POR 2014/2020 - QUOTA UE	0,00	di competenza <i>di cui impegnato</i> <i>di cui fondo plu.vinc.</i> cassa	0,00 0,00 0,00	0,00 0,00 0,00	0,00 0,00	0,00 0,00
	3 102 - FONDO PV - CONTRIBUTI AGLI INVESTIMENTI A AMMINISTRAZIONI LOCALI - POR 2014/2020 - QUOTA STATO	0,00	di competenza <i>di cui impegnato</i> <i>di cui fondo plu.vinc.</i> cassa	0,00 0,00 0,00	0,00 0,00 0,00	0,00 0,00	0,00 0,00

BILANCIO DI PREVISIONE

SPESE

FONDO POR FESR

MISSIONE PROGRAMMA TITOLO	DENOMINAZIONE	RESIDUI PRESUNTI AL TERMINE DELL'ESERCIZIO 2023		PREVISIONI DEFINITIVE DELL'ANNO 2023	PREVISIONI		
					DELL'ANNO 2024	DELL'ANNO 2025	DELL'ANNO 2026
3 103 - FONDO PV - CONTRIBUTI AGLI INVESTIMENTI A AMMINISTRAZIONI LOCALI - POR 2014/2020 - QUOTA REGIONE		0,00	di competenza	0,00	0,00	0,00	0,00
			<i>di cui impegnato</i>		0,00	0,00	0,00
			<i>di cui fondo plu.vinc.</i>	0,00	0,00	0,00	0,00
			cassa	0,00	0,00		
3 201 - FONDO PV - CONTRIBUTI AGLI INVESTIMENTI A AMMINISTRAZIONI LOCALI - POR - QUOTA UE		0,00	di competenza	0,00	0,00	0,00	0,00
			<i>di cui impegnato</i>		0,00	0,00	0,00
			<i>di cui fondo plu.vinc.</i>	0,00	0,00	0,00	0,00
			cassa	0,00	0,00		
3 202 - FONDO PV - CONTRIBUTI AGLI INVESTIMENTI A AMMINISTRAZIONI LOCALI - POR - QUOTA STATO		0,00	di competenza	0,00	0,00	0,00	0,00
			<i>di cui impegnato</i>		0,00	0,00	0,00
			<i>di cui fondo plu.vinc.</i>	0,00	0,00	0,00	0,00
			cassa	0,00	0,00		
3 203 - FONDO PV - CONTRIBUTI AGLI INVESTIMENTI A AMMINISTRAZIONI LOCALI - POR - QUOTA REGIONE		0,00	di competenza	0,00	0,00	0,00	0,00
			<i>di cui impegnato</i>		0,00	0,00	0,00
			<i>di cui fondo plu.vinc.</i>	0,00	0,00	0,00	0,00
			cassa	0,00	0,00		
4 1 - CONTRIBUTI AGLI INVESTIMENTI A AMMINISTRAZIONI LOCALI - PAR - QUOTA UE 2014/2020		3.356.226,71	di competenza	3.268.044,74	1.570.851,82	0,00	0,00
			<i>di cui impegnato</i>		0,00	0,00	0,00
			<i>di cui fondo plu.vinc.</i>	0,00	0,00	0,00	0,00
			cassa	6.728.388,07	4.927.078,53		
4 2 - CONTRIBUTI AGLI INVESTIMENTI A AMMINISTRAZIONI LOCALI - PAR - QUOTA STATO 2014/2020		2.349.358,69	di competenza	2.287.631,32	1.099.596,27	0,00	0,00
			<i>di cui impegnato</i>		0,00	0,00	0,00
			<i>di cui fondo plu.vinc.</i>	0,00	0,00	0,00	0,00
			cassa	4.709.871,29	3.448.954,96		

BILANCIO DI PREVISIONE

SPESE

FONDO POR FESR

MISSIONE PROGRAMMA TITOLO	DENOMINAZIONE	RESIDUI PRESUNTI AL TERMINE DELL'ESERCIZIO 2023		PREVISIONI DEFINITIVE DELL'ANNO 2023	PREVISIONI		
					DELL'ANNO 2024	DELL'ANNO 2025	DELL'ANNO 2026
4 3 - CONTRIBUTI AGLI INVESTIMENTI A AMMINISTRAZIONI LOCALI - PAR - QUOTA REGIONE 2014/2020		1.006.841,99	di competenza	980.408,23	471.252,30	0,00	0,00
			<i>di cui impegnato</i>		0,00	0,00	0,00
			<i>di cui fondo plu.vinc.</i>	0,00	0,00	0,00	0,00
			cassa	2.018.513,78	1.478.094,29		
4 101 - FONDO PV - CONTRIBUTI AGLI INVESTIMENTI A AMMINISTRAZIONI LOCALI - PAR 2014/2020 - QUOTA UE		0,00	di competenza	0,00	0,00	0,00	0,00
			<i>di cui impegnato</i>		0,00	0,00	0,00
			<i>di cui fondo plu.vinc.</i>	0,00	0,00	0,00	0,00
			cassa	0,00	0,00		
4 102 - FONDO PV - CONTRIBUTI AGLI INVESTIMENTI A AMMINISTRAZIONI LOCALI - PAR 2014/2020 - QUOTA STATO		0,00	di competenza	0,00	0,00	0,00	0,00
			<i>di cui impegnato</i>		0,00	0,00	0,00
			<i>di cui fondo plu.vinc.</i>	0,00	0,00	0,00	0,00
			cassa	0,00	0,00		
4 103 - FONDO PV - CONTRIBUTI AGLI INVESTIMENTI A AMMINISTRAZIONI LOCALI - PAR 2014/2020 - QUOTA REGIONE		0,00	di competenza	0,00	0,00	0,00	0,00
			<i>di cui impegnato</i>		0,00	0,00	0,00
			<i>di cui fondo plu.vinc.</i>	0,00	0,00	0,00	0,00
			cassa	0,00	0,00		
4 201 - FONDO PV - CONTRIBUTI AGLI INVESTIMENTI A AMMINISTRAZIONI LOCALI - PAR - QUOTA UE		0,00	di competenza	0,00	0,00	0,00	0,00
			<i>di cui impegnato</i>		0,00	0,00	0,00
			<i>di cui fondo plu.vinc.</i>	0,00	0,00	0,00	0,00
			cassa	0,00	0,00		
4 202 - FONDO PV - CONTRIBUTI AGLI INVESTIMENTI A AMMINISTRAZIONI LOCALI - PAR - QUOTA STATO		0,00	di competenza	0,00	0,00	0,00	0,00
			<i>di cui impegnato</i>		0,00	0,00	0,00
			<i>di cui fondo plu.vinc.</i>	0,00	0,00	0,00	0,00
			cassa	0,00	0,00		

BILANCIO DI PREVISIONE

Pagina 45

SPESE

21/12/2023

FONDO POR FESR

MISSIONE PROGRAMMA TITOLO	DENOMINAZIONE	RESIDUI PRESUNTI AL TERMINE DELL'ESERCIZIO 2023		PREVISIONI DEFINITIVE DELL'ANNO 2023	PREVISIONI		
					DELL'ANNO 2024	DELL'ANNO 2025	DELL'ANNO 2026
	4 203 - FONDO PV - CONTRIBUTI AGLI INVESTIMENTI A AMMINISTRAZIONI LOCALI - PAR - QUOTA REGIONE	0,00	di competenza <i>di cui impegnato</i> <i>di cui fondo plu.vinc.</i> cassa	0,00 0,00 0,00	0,00 0,00 0,00 0,00	0,00 0,00 0,00 0,00	0,00 0,00 0,00 0,00
	5 1 - CONTRIBUTI AGLI INVESTIMENTI A AMMINISTRAZIONI CENTRALI - POR - QUOTA UE 2014/2020	0,00	di competenza <i>di cui impegnato</i> <i>di cui fondo plu.vinc.</i> cassa	1.656.495,28 0,00 1.656.495,28	1.615.049,86 0,00 0,00 1.615.049,86	0,00 0,00 0,00 0,00	0,00 0,00 0,00 0,00
	5 2 - CONTRIBUTI AGLI INVESTIMENTI A AMMINISTRAZIONI CENTRALI - POR - QUOTA STATO 2014/2020	0,00	di competenza <i>di cui impegnato</i> <i>di cui fondo plu.vinc.</i> cassa	1.159.546,49 0,00 1.159.546,49	1.130.534,70 0,00 0,00 1.130.534,70	0,00 0,00 0,00 0,00	0,00 0,00 0,00 0,00
	5 3 - CONTRIBUTI AGLI INVESTIMENTI A AMMINISTRAZIONI CENTRALI - POR - QUOTA REGIONE 2014/2020	0,00	di competenza <i>di cui impegnato</i> <i>di cui fondo plu.vinc.</i> cassa	496.949,78 0,00 496.949,78	484.516,16 0,00 0,00 484.516,16	0,00 0,00 0,00 0,00	0,00 0,00 0,00 0,00
	5 101 - FONDO PV - CONTRIBUTI AGLI INVESTIMENTI A AMMINISTRAZIONI CENTRALI - POR 2014/2020 - QUOTA UE	0,00	di competenza <i>di cui impegnato</i> <i>di cui fondo plu.vinc.</i> cassa	0,00 0,00 0,00	0,00 0,00 0,00 0,00	0,00 0,00 0,00 0,00	0,00 0,00 0,00 0,00
	5 102 - FONDO PV - CONTRIBUTI AGLI INVESTIMENTI A AMMINISTRAZIONI CENTRALI - POR 2014/2020 - QUOTA STATO	0,00	di competenza <i>di cui impegnato</i> <i>di cui fondo plu.vinc.</i> cassa	0,00 0,00 0,00	0,00 0,00 0,00 0,00	0,00 0,00 0,00 0,00	0,00 0,00 0,00 0,00

BILANCIO DI PREVISIONE

SPESE

FONDO POR FESR

MISSIONE PROGRAMMA TITOLO	DENOMINAZIONE	RESIDUI PRESUNTI AL TERMINE DELL'ESERCIZIO 2023		PREVISIONI DEFINITIVE DELL'ANNO 2023	PREVISIONI		
					DELL'ANNO 2024	DELL'ANNO 2025	DELL'ANNO 2026
5 103 - FONDO PV - CONTRIBUTI AGLI INVESTIMENTI A AMMINISTRAZIONI CENTRALI - POR 2014/2020 - QUOTA REGIONE		0,00	di competenza	0,00	0,00	0,00	0,00
			<i>di cui impegnato</i>		<i>0,00</i>	<i>0,00</i>	<i>0,00</i>
			<i>di cui fondo plu.vinc.</i>	<i>0,00</i>	<i>0,00</i>	<i>0,00</i>	<i>0,00</i>
			cassa	0,00	0,00		
5 201 - FONDO PV - CONTRIBUTI AGLI INVESTIMENTI A AMMINISTRAZIONI CENTRALI - POR - QUOTA UE		0,00	di competenza	0,00	0,00	0,00	0,00
			<i>di cui impegnato</i>		<i>0,00</i>	<i>0,00</i>	<i>0,00</i>
			<i>di cui fondo plu.vinc.</i>	<i>0,00</i>	<i>0,00</i>	<i>0,00</i>	<i>0,00</i>
			cassa	0,00	0,00		
5 202 - FONDO PV - CONTRIBUTI AGLI INVESTIMENTI A AMMINISTRAZIONI CENTRALI - POR - QUOTA STATO		0,00	di competenza	0,00	0,00	0,00	0,00
			<i>di cui impegnato</i>		<i>0,00</i>	<i>0,00</i>	<i>0,00</i>
			<i>di cui fondo plu.vinc.</i>	<i>0,00</i>	<i>0,00</i>	<i>0,00</i>	<i>0,00</i>
			cassa	0,00	0,00		
5 203 - FONDO PV - CONTRIBUTI AGLI INVESTIMENTI A AMMINISTRAZIONI CENTRALI - POR - QUOTA REGIONE		0,00	di competenza	0,00	0,00	0,00	0,00
			<i>di cui impegnato</i>		<i>0,00</i>	<i>0,00</i>	<i>0,00</i>
			<i>di cui fondo plu.vinc.</i>	<i>0,00</i>	<i>0,00</i>	<i>0,00</i>	<i>0,00</i>
			cassa	0,00	0,00		
6 1 - CONTRIBUTI AGLI INVESTIMENTI A AMMINISTRAZIONI CENTRALI - PAR - QUOTA UE 2014/2020		0,00	di competenza	0,00	0,00	0,00	0,00
			<i>di cui impegnato</i>		<i>0,00</i>	<i>0,00</i>	<i>0,00</i>
			<i>di cui fondo plu.vinc.</i>	<i>0,00</i>	<i>0,00</i>	<i>0,00</i>	<i>0,00</i>
			cassa	83.450,56	0,00		
6 2 - CONTRIBUTI AGLI INVESTIMENTI A AMMINISTRAZIONI CENTRALI - PAR - QUOTA STATO 2014/2020		0,00	di competenza	0,00	0,00	0,00	0,00
			<i>di cui impegnato</i>		<i>0,00</i>	<i>0,00</i>	<i>0,00</i>
			<i>di cui fondo plu.vinc.</i>	<i>0,00</i>	<i>0,00</i>	<i>0,00</i>	<i>0,00</i>
			cassa	58.415,39	0,00		

BILANCIO DI PREVISIONE

SPESE

FONDO POR FESR

MISSIONE PROGRAMMA TITOLO	DENOMINAZIONE	RESIDUI PRESUNTI AL TERMINE DELL'ESERCIZIO 2023		PREVISIONI DEFINITIVE DELL'ANNO 2023	PREVISIONI		
					DELL'ANNO 2024	DELL'ANNO 2025	DELL'ANNO 2026
6 3 - CONTRIBUTI AGLI INVESTIMENTI A AMMINISTRAZIONI CENTRALI - PAR - QUOTA REGIONE 2014/2020		0,00	di competenza	0,00	0,00	0,00	0,00
			<i>di cui impegnato</i>		<i>0,00</i>	<i>0,00</i>	<i>0,00</i>
			<i>di cui fondo plu.vinc.</i>	<i>0,00</i>	<i>0,00</i>	<i>0,00</i>	<i>0,00</i>
			cassa	25.035,17	0,00		
6 101 - FONDO PV - CONTRIBUTI AGLI INVESTIMENTI A AMMINISTRAZIONI CENTRALI - PAR 2014/2020 - QUOTA UE		0,00	di competenza	0,00	0,00	0,00	0,00
			<i>di cui impegnato</i>		<i>0,00</i>	<i>0,00</i>	<i>0,00</i>
			<i>di cui fondo plu.vinc.</i>	<i>0,00</i>	<i>0,00</i>	<i>0,00</i>	<i>0,00</i>
			cassa	0,00	0,00		
6 102 - FONDO PV - CONTRIBUTI AGLI INVESTIMENTI A AMMINISTRAZIONI CENTRALI - PAR 2014/2020 - QUOTA STATO		0,00	di competenza	0,00	0,00	0,00	0,00
			<i>di cui impegnato</i>		<i>0,00</i>	<i>0,00</i>	<i>0,00</i>
			<i>di cui fondo plu.vinc.</i>	<i>0,00</i>	<i>0,00</i>	<i>0,00</i>	<i>0,00</i>
			cassa	0,00	0,00		
6 103 - FONDO PV - CONTRIBUTI AGLI INVESTIMENTI A AMMINISTRAZIONI CENTRALI - PAR 2014/2020 - QUOTA REGIONE		0,00	di competenza	0,00	0,00	0,00	0,00
			<i>di cui impegnato</i>		<i>0,00</i>	<i>0,00</i>	<i>0,00</i>
			<i>di cui fondo plu.vinc.</i>	<i>0,00</i>	<i>0,00</i>	<i>0,00</i>	<i>0,00</i>
			cassa	0,00	0,00		
7 1 - CONTRIBUTI AGLI INVESTIMENTI A IMPRESE CONTROLLATE - POR - QUOTA UE 2014/2020		0,00	di competenza	0,00	0,00	0,00	0,00
			<i>di cui impegnato</i>		<i>0,00</i>	<i>0,00</i>	<i>0,00</i>
			<i>di cui fondo plu.vinc.</i>	<i>0,00</i>	<i>0,00</i>	<i>0,00</i>	<i>0,00</i>
			cassa	0,00	0,00		
7 2 - CONTRIBUTI AGLI INVESTIMENTI A IMPRESE CONTROLLATE - POR - QUOTA STATO 2014/2020		0,00	di competenza	0,00	0,00	0,00	0,00
			<i>di cui impegnato</i>		<i>0,00</i>	<i>0,00</i>	<i>0,00</i>
			<i>di cui fondo plu.vinc.</i>	<i>0,00</i>	<i>0,00</i>	<i>0,00</i>	<i>0,00</i>
			cassa	0,00	0,00		

BILANCIO DI PREVISIONE

SPESE

FONDO POR FESR

MISSIONE PROGRAMMA TITOLO	DENOMINAZIONE	RESIDUI PRESUNTI AL TERMINE DELL'ESERCIZIO 2023		PREVISIONI DEFINITIVE DELL'ANNO 2023	PREVISIONI		
					DELL'ANNO 2024	DELL'ANNO 2025	DELL'ANNO 2026
	7 3 - CONTRIBUTI AGLI INVESTIMENTI A IMPRESE CONTROLLATE - POR - QUOTA REGIONE 2014/2020	0,00	di competenza <i>di cui impegnato</i> <i>di cui fondo plu.vinc.</i> cassa	0,00 0,00	0,00 0,00	0,00 0,00	0,00 0,00
	7 101 - FONDO PV - CONTRIBUTI AGLI INVESTIMENTI A IMPRESE CONTROLLATE - POR 2014/2020 - QUOTA UE	0,00	di competenza <i>di cui impegnato</i> <i>di cui fondo plu.vinc.</i> cassa	0,00 0,00	0,00 0,00	0,00 0,00	0,00 0,00
	7 102 - FONDO PV - CONTRIBUTI AGLI INVESTIMENTI A IMPRESE CONTROLLATE - POR 2014/2020 - QUOTA STATO	0,00	di competenza <i>di cui impegnato</i> <i>di cui fondo plu.vinc.</i> cassa	0,00 0,00	0,00 0,00	0,00 0,00	0,00 0,00
	7 103 - FONDO PV - CONTRIBUTI AGLI INVESTIMENTI A IMPRESE CONTROLLATE - POR 2014/2020 - QUOTA REGIONE	0,00	di competenza <i>di cui impegnato</i> <i>di cui fondo plu.vinc.</i> cassa	0,00 0,00	0,00 0,00	0,00 0,00	0,00 0,00
	8 1 - CONTRIBUTI AGLI INVESTIMENTI A IMPRESE CONTROLLATE - PAR - QUOTA UE 2014/2020	0,00	di competenza <i>di cui impegnato</i> <i>di cui fondo plu.vinc.</i> cassa	0,00 0,00	0,00 0,00	0,00 0,00	0,00 0,00
	8 2 - CONTRIBUTI AGLI INVESTIMENTI A IMPRESE CONTROLLATE - PAR - QUOTA STATO 2014/2020	0,00	di competenza <i>di cui impegnato</i> <i>di cui fondo plu.vinc.</i> cassa	0,00 0,00	0,00 0,00	0,00 0,00	0,00 0,00

BILANCIO DI PREVISIONE

SPESE

FONDO POR FESR

MISSIONE PROGRAMMA TITOLO	DENOMINAZIONE	RESIDUI PRESUNTI AL TERMINE DELL'ESERCIZIO 2023		PREVISIONI DEFINITIVE DELL'ANNO 2023	PREVISIONI		
					DELL'ANNO 2024	DELL'ANNO 2025	DELL'ANNO 2026
	8 3 - CONTRIBUTI AGLI INVESTIMENTI A IMPRESE CONTROLLATE - PAR - QUOTA REGIONE 2014/2020	0,00	di competenza <i>di cui impegnato</i> <i>di cui fondo plu.vinc.</i> cassa	0,00 0,00 0,00	0,00 0,00 0,00 0,00	0,00 0,00 0,00 0,00	0,00 0,00 0,00 0,00
	8 101 - FONDO PV - CONTRIBUTI AGLI INVESTIMENTI A IMPRESE CONTROLLATE - PAR 2014/2020 - QUOTA UE	0,00	di competenza <i>di cui impegnato</i> <i>di cui fondo plu.vinc.</i> cassa	0,00 0,00 0,00	0,00 0,00 0,00 0,00	0,00 0,00 0,00 0,00	0,00 0,00 0,00 0,00
	8 102 - FONDO PV - CONTRIBUTI AGLI INVESTIMENTI A IMPRESE CONTROLLATE - PAR 2014/2020 - QUOTA STATO	0,00	di competenza <i>di cui impegnato</i> <i>di cui fondo plu.vinc.</i> cassa	0,00 0,00 0,00	0,00 0,00 0,00 0,00	0,00 0,00 0,00 0,00	0,00 0,00 0,00 0,00
	8 103 - FONDO PV - CONTRIBUTI AGLI INVESTIMENTI A IMPRESE CONTROLLATE - PAR 2014/2020 - QUOTA REGIONE	0,00	di competenza <i>di cui impegnato</i> <i>di cui fondo plu.vinc.</i> cassa	0,00 0,00 0,00	0,00 0,00 0,00 0,00	0,00 0,00 0,00 0,00	0,00 0,00 0,00 0,00
	9 1 - CONTRIBUTI AGLI INVESTIMENTI A ISTITUZIONI SOCIALI PRIVATE - POR - QUOTA UE 2014/2020	0,00	di competenza <i>di cui impegnato</i> <i>di cui fondo plu.vinc.</i> cassa	5.588,26 0,00 5.588,26	5.588,26 0,00 0,00 5.588,26	0,00 0,00 0,00 0,00	0,00 0,00 0,00 0,00
	9 2 - CONTRIBUTI AGLI INVESTIMENTI A ISTITUZIONI SOCIALI PRIVATE - POR - QUOTA STATO 2014/2020	0,00	di competenza <i>di cui impegnato</i> <i>di cui fondo plu.vinc.</i> cassa	3.911,76 0,00 3.911,76	3.911,76 0,00 0,00 3.911,76	0,00 0,00 0,00 0,00	0,00 0,00 0,00 0,00

BILANCIO DI PREVISIONE

Pagina 50

SPESE

21/12/2023

FONDO POR FESR

MISSIONE PROGRAMMA TITOLO	DENOMINAZIONE	RESIDUI PRESUNTI AL TERMINE DELL'ESERCIZIO 2023		PREVISIONI DEFINITIVE DELL'ANNO 2023			
					PREVISIONI DELL'ANNO 2024	PREVISIONI DELL'ANNO 2025	PREVISIONI DELL'ANNO 2026
9 3 - CONTRIBUTI AGLI INVESTIMENTI A ISTITUZIONI SOCIALI PRIVATE - POR - QUOTA REGIONE 2014/2020	0,00	di competenza		1.676,44	1.676,44	0,00	0,00
		<i>di cui impegnato</i>			0,00	0,00	0,00
		<i>di cui fondo plu.vinc.</i>		0,00	0,00	0,00	0,00
		cassa		1.676,44	1.676,44		
9 101 - FONDO PV - CONTRIBUTI AGLI INVESTIMENTI A ISTITUZIONI SOCIALI PRIVATE - POR 2014/2020 - QUOTA UE	0,00	di competenza		0,00	0,00	0,00	0,00
		<i>di cui impegnato</i>			0,00	0,00	0,00
		<i>di cui fondo plu.vinc.</i>		0,00	0,00	0,00	0,00
		cassa		0,00	0,00		
9 102 - FONDO PV - CONTRIBUTI AGLI INVESTIMENTI A ISTITUZIONI SOCIALI PRIVATE - POR 2014/2020 - QUOTA STATO	0,00	di competenza		0,00	0,00	0,00	0,00
		<i>di cui impegnato</i>			0,00	0,00	0,00
		<i>di cui fondo plu.vinc.</i>		0,00	0,00	0,00	0,00
		cassa		0,00	0,00		
9 103 - FONDO PV - CONTRIBUTI AGLI INVESTIMENTI A ISTITUZIONI SOCIALI PRIVATE - POR 2014/2020 - QUOTA REGIONE	0,00	di competenza		0,00	0,00	0,00	0,00
		<i>di cui impegnato</i>			0,00	0,00	0,00
		<i>di cui fondo plu.vinc.</i>		0,00	0,00	0,00	0,00
		cassa		0,00	0,00		
10 1 - CONTRIBUTI AGLI INVESTIMENTI A ISTITUZIONI SOCIALI PRIVATE - PAR - QUOTA UE 2014/2020	0,00	di competenza		9.905,60	9.905,60	0,00	0,00
		<i>di cui impegnato</i>			0,00	0,00	0,00
		<i>di cui fondo plu.vinc.</i>		0,00	0,00	0,00	0,00
		cassa		116.114,00	9.905,60		
10 2 - CONTRIBUTI AGLI INVESTIMENTI A ISTITUZIONI SOCIALI PRIVATE - PAR - QUOTA STATO 2014/2020	0,00	di competenza		6.933,92	6.933,92	0,00	0,00
		<i>di cui impegnato</i>			0,00	0,00	0,00
		<i>di cui fondo plu.vinc.</i>		0,00	0,00	0,00	0,00
		cassa		81.279,80	6.933,92		

BILANCIO DI PREVISIONE

Pagina 51

SPESE

21/12/2023

FONDO POR FESR

MISSIONE PROGRAMMA TITOLO	DENOMINAZIONE	RESIDUI PRESUNTI AL TERMINE DELL'ESERCIZIO 2023		PREVISIONI DEFINITIVE DELL'ANNO 2023	PREVISIONI		
					DELL'ANNO 2024	DELL'ANNO 2025	DELL'ANNO 2026
	10 3 - CONTRIBUTI AGLI INVESTIMENTI A ISTITUZIONI SOCIALI PRIVATE - PAR - QUOTA REGIONE 2014/2020	0,00	di competenza <i>di cui impegnato</i> <i>di cui fondo plu.vinc.</i> cassa	2.971,68 0,00 34.834,20	2.971,68 0,00 0,00 2.971,68	0,00 0,00 0,00	0,00 0,00 0,00
	10 101 - FONDO PV - CONTRIBUTI AGLI INVESTIMENTI A ISTITUZIONI SOCIALI PRIVATE - PAR 2014/2020 - QUOTA UE	0,00	di competenza <i>di cui impegnato</i> <i>di cui fondo plu.vinc.</i> cassa	0,00 0,00 0,00	0,00 0,00 0,00 0,00	0,00 0,00 0,00	0,00 0,00 0,00
	10 102 - FONDO PV - CONTRIBUTI AGLI INVESTIMENTI A ISTITUZIONI SOCIALI PRIVATE - PAR 2014/2020 - QUOTA STATO	0,00	di competenza <i>di cui impegnato</i> <i>di cui fondo plu.vinc.</i> cassa	0,00 0,00 0,00	0,00 0,00 0,00 0,00	0,00 0,00 0,00	0,00 0,00 0,00
	10 103 - FONDO PV - CONTRIBUTI AGLI INVESTIMENTI A ISTITUZIONI SOCIALI PRIVATE - PAR 2014/2020 - QUOTA REGIONE	0,00	di competenza <i>di cui impegnato</i> <i>di cui fondo plu.vinc.</i> cassa	0,00 0,00 0,00	0,00 0,00 0,00 0,00	0,00 0,00 0,00	0,00 0,00 0,00
	11 1 - ALTRI TRASFERIMENTI IN CONTO CAPITALE N.A.C. A REGIONI E PROVINCE AUTONOME - POR - QUOTA UE 2014/2020	0,00	di competenza <i>di cui impegnato</i> <i>di cui fondo plu.vinc.</i> cassa	0,00 0,00 0,00	0,00 0,00 0,00 0,00	0,00 0,00 0,00	0,00 0,00 0,00
	11 2 - ALTRI TRASFERIMENTI IN CONTO CAPITALE N.A.C. A REGIONI E PROVINCE AUTONOME - POR - QUOTA STATO 2014/2020	0,00	di competenza <i>di cui impegnato</i> <i>di cui fondo plu.vinc.</i> cassa	0,00 0,00 0,00	0,00 0,00 0,00 0,00	0,00 0,00 0,00	0,00 0,00 0,00

BILANCIO DI PREVISIONE

Pagina 52

SPESE

21/12/2023

FONDO POR FESR

MISSIONE PROGRAMMA TITOLO	DENOMINAZIONE	RESIDUI PRESUNTI AL TERMINE DELL'ESERCIZIO 2023		PREVISIONI DEFINITIVE DELL'ANNO 2023			
					PREVISIONI DELL'ANNO 2024	PREVISIONI DELL'ANNO 2025	PREVISIONI DELL'ANNO 2026
	11 3 - ALTRI TRASFERIMENTI IN CONTO CAPITALE N.A.C. A REGIONI E PROVINCE AUTONOME - POR - QUOTA REGIONE 2014/2020	0,00	di competenza <i>di cui impegnato</i> <i>di cui fondo plu.vinc.</i> cassa	0,00 0,00 0,00	0,00 0,00 0,00 0,00	0,00 0,00 0,00 0,00	0,00 0,00 0,00 0,00
	11 101 - FONDO PV - ALTRI TRASFERIMENTI IN CONTO CAPITALE N.A.C. A REGIONI E PROVINCE AUTONOME - POR 2014/2020 - QUOTA UE	0,00	di competenza <i>di cui impegnato</i> <i>di cui fondo plu.vinc.</i> cassa	0,00 0,00 0,00	0,00 0,00 0,00 0,00	0,00 0,00 0,00 0,00	0,00 0,00 0,00 0,00
	11 102 - FONDO PV - ALTRI TRASFERIMENTI IN CONTO CAPITALE N.A.C. A REGIONI E PROVINCE AUTONOME - POR 2014/2020 - QUOTA STATO	0,00	di competenza <i>di cui impegnato</i> <i>di cui fondo plu.vinc.</i> cassa	0,00 0,00 0,00	0,00 0,00 0,00 0,00	0,00 0,00 0,00 0,00	0,00 0,00 0,00 0,00
	11 103 - FONDO PV - ALTRI TRASFERIMENTI IN CONTO CAPITALE N.A.C. A REGIONI E PROVINCE AUTONOME - POR 2014/2020 - QUOTA REGIONE	0,00	di competenza <i>di cui impegnato</i> <i>di cui fondo plu.vinc.</i> cassa	0,00 0,00 0,00	0,00 0,00 0,00 0,00	0,00 0,00 0,00 0,00	0,00 0,00 0,00 0,00
	12 1 - ALTRI TRASFERIMENTI IN CONTO CAPITALE N.A.C. A REGIONI E PROVINCE AUTONOME - PAR - QUOTA UE 2014/2020	0,00	di competenza <i>di cui impegnato</i> <i>di cui fondo plu.vinc.</i> cassa	0,00 0,00 0,00	0,00 0,00 0,00 0,00	0,00 0,00 0,00 0,00	0,00 0,00 0,00 0,00
	12 2 - ALTRI TRASFERIMENTI IN CONTO CAPITALE N.A.C. A REGIONI E PROVINCE AUTONOME - PAR - QUOTA STATO 2014/2020	0,00	di competenza <i>di cui impegnato</i> <i>di cui fondo plu.vinc.</i> cassa	0,00 0,00 0,00	0,00 0,00 0,00 0,00	0,00 0,00 0,00 0,00	0,00 0,00 0,00 0,00

BILANCIO DI PREVISIONE

Pagina 53

SPESE

21/12/2023

FONDO POR FESR

MISSIONE PROGRAMMA TITOLO	DENOMINAZIONE	RESIDUI PRESUNTI AL TERMINE DELL'ESERCIZIO 2023		PREVISIONI DEFINITIVE DELL'ANNO 2023	PREVISIONI		
					DELL'ANNO 2024	DELL'ANNO 2025	DELL'ANNO 2026
	12 3 - ALTRI TRASFERIMENTI IN CONTO CAPITALE N.A.C. A REGIONI E PROVINCE AUTONOME - PAR - QUOTA REGIONE 2014/2020	0,00	di competenza <i>di cui impegnato</i> <i>di cui fondo plu.vinc.</i> cassa	0,00 0,00 0,00	0,00 0,00 0,00 0,00	0,00 0,00 0,00 0,00	0,00 0,00 0,00 0,00
	12 101 - FONDO PV - ALTRI TRASFERIMENTI IN CONTO CAPITALE N.A.C. A REGIONI E PROVINCE AUTONOME - PAR 2014/2020 - QUOTA UE	0,00	di competenza <i>di cui impegnato</i> <i>di cui fondo plu.vinc.</i> cassa	0,00 0,00 0,00	0,00 0,00 0,00 0,00	0,00 0,00 0,00 0,00	0,00 0,00 0,00 0,00
	12 102 - FONDO PV - ALTRI TRASFERIMENTI IN CONTO CAPITALE N.A.C. A REGIONI E PROVINCE AUTONOME - PAR 2014/2020 - QUOTA STATO	0,00	di competenza <i>di cui impegnato</i> <i>di cui fondo plu.vinc.</i> cassa	0,00 0,00 0,00	0,00 0,00 0,00 0,00	0,00 0,00 0,00 0,00	0,00 0,00 0,00 0,00
	12 103 - FONDO PV - ALTRI TRASFERIMENTI IN CONTO CAPITALE N.A.C. A REGIONI E PROVINCE AUTONOME - PAR 2014/2020 - QUOTA REGIONE	0,00	di competenza <i>di cui impegnato</i> <i>di cui fondo plu.vinc.</i> cassa	0,00 0,00 0,00	0,00 0,00 0,00 0,00	0,00 0,00 0,00 0,00	0,00 0,00 0,00 0,00
	101 1 - CONTRIBUTI AGLI INVESTIMENTI A ALTRE IMPRESE – POR 2021/27- QUOTA UE	8.663.199,84	di competenza <i>di cui impegnato</i> <i>di cui fondo plu.vinc.</i> cassa	27.702.247,19 0,00 27.702.247,19	25.866.604,63 3.086.029,01 0,00 34.040.287,66	10.876.607,20 0,00 0,00 0,00	1.475.652,80 0,00 0,00 0,00
	101 2 - CONTRIBUTI AGLI INVESTIMENTI A ALTRE IMPRESE – POR 2021/27- QUOTA STATO	9.096.358,87	di competenza <i>di cui impegnato</i> <i>di cui fondo plu.vinc.</i> cassa	29.087.360,44 0,00 29.087.360,44	27.159.936,84 3.240.330,55 0,00 35.742.303,15	11.420.438,06 0,00 0,00 0,00	1.549.435,94 0,00 0,00 0,00

BILANCIO DI PREVISIONE

Pagina 54

SPESE

21/12/2023

FONDO POR FESR

MISSIONE PROGRAMMA TITOLO	DENOMINAZIONE	RESIDUI PRESUNTI AL TERMINE DELL'ESERCIZIO 2023		PREVISIONI DEFINITIVE DELL'ANNO 2023	PREVISIONI		
					DELL'ANNO 2024	DELL'ANNO 2025	DELL'ANNO 2026
101 3 - CONTRIBUTI AGLI INVESTIMENTI A ALTRE IMPRESE – POR 2021/27- QUOTA REGIONE		3.898.440,30	di competenza	12.466.011,14	11.639.971,70	4.894.473,74	664.044,26
			<i>di cui impegnato</i>		1.388.712,84	0,00	0,00
			<i>di cui fondo plu.vinc.</i>	0,00	0,00	0,00	0,00
			cassa	12.466.011,14	15.318.129,14		
101 101 - FONDO PV - CONTRIBUTI AGLI INVESTIMENTI A ALTRE IMPRESE – POR 2021/2027- QUOTA UE		0,00	di competenza	489.516,81	0,00	0,00	0,00
			<i>di cui impegnato</i>		0,00	0,00	0,00
			<i>di cui fondo plu.vinc.</i>	489.516,81	0,00	0,00	0,00
			cassa	0,00	0,00		
101 102 - FONDO PV - CONTRIBUTI AGLI INVESTIMENTI A ALTRE IMPRESE – POR 2021/2027- QUOTA STATO		0,00	di competenza	513.992,56	0,00	0,00	0,00
			<i>di cui impegnato</i>		0,00	0,00	0,00
			<i>di cui fondo plu.vinc.</i>	513.992,56	0,00	0,00	0,00
			cassa	0,00	0,00		
101 103 - FONDO PV - CONTRIBUTI AGLI INVESTIMENTI A ALTRE IMPRESE – POR 2021/2027- QUOTA REGIONE		0,00	di competenza	220.282,86	0,00	0,00	0,00
			<i>di cui impegnato</i>		0,00	0,00	0,00
			<i>di cui fondo plu.vinc.</i>	220.282,86	0,00	0,00	0,00
			cassa	0,00	0,00		
102 1 - CONTRIBUTI AGLI INVESTIMENTI A ALTRE IMPRESE – PAR 2021/27 - QUOTA UE		12.802.134,26	di competenza	27.672.071,35	16.382.341,87	0,00	0,00
			<i>di cui impegnato</i>		2.389.772,61	0,00	0,00
			<i>di cui fondo plu.vinc.</i>	0,00	0,00	0,00	0,00
			cassa	27.672.071,35	26.794.703,52		
102 2 - CONTRIBUTI AGLI INVESTIMENTI A ALTRE IMPRESE – PAR 2021/27 - QUOTA STATO		13.413.007,46	di competenza	29.055.673,82	17.230.691,34	0,00	0,00
			<i>di cui impegnato</i>		2.509.261,19	0,00	0,00
			<i>di cui fondo plu.vinc.</i>	0,00	0,00	0,00	0,00
			cassa	29.055.673,82	28.134.437,61		

BILANCIO DI PREVISIONE

Pagina 55

SPESE

21/12/2023

FONDO POR FESR

MISSIONE PROGRAMMA TITOLO	DENOMINAZIONE	RESIDUI PRESUNTI AL TERMINE DELL'ESERCIZIO 2023		PREVISIONI DEFINITIVE DELL'ANNO 2023	PREVISIONI		
					DELL'ANNO 2024	DELL'ANNO 2025	DELL'ANNO 2026
102 3 - CONTRIBUTI AGLI INVESTIMENTI A ALTRE IMPRESE – PAR 2021/27 - QUOTA REGIONE		5.790.194,17	di competenza	12.452.431,58	7.342.819,69	0,00	0,00
			<i>di cui impegnato</i>		1.075.397,85	0,00	0,00
			<i>di cui fondo plu.vinc.</i>	0,00	0,00	0,00	0,00
			cassa	12.452.431,58	12.057.616,01		
102 101 - FONDO PV - CONTRIBUTI AGLI INVESTIMENTI A ALTRE IMPRESE – PAR 2021/2027 - QUOTA UE		0,00	di competenza	2.389.772,61	0,00	0,00	0,00
			<i>di cui impegnato</i>		0,00	0,00	0,00
			<i>di cui fondo plu.vinc.</i>	2.389.772,61	0,00	0,00	0,00
			cassa	0,00	0,00		
102 102 - FONDO PV - CONTRIBUTI AGLI INVESTIMENTI A ALTRE IMPRESE – PAR 2021/2027 - QUOTA STATO		0,00	di competenza	2.509.261,19	0,00	0,00	0,00
			<i>di cui impegnato</i>		0,00	0,00	0,00
			<i>di cui fondo plu.vinc.</i>	2.509.261,19	0,00	0,00	0,00
			cassa	0,00	0,00		
102 103 - FONDO PV - CONTRIBUTI AGLI INVESTIMENTI A ALTRE IMPRESE – PAR 2021/2027 - QUOTA REGIONE		0,00	di competenza	1.075.397,85	0,00	0,00	0,00
			<i>di cui impegnato</i>		0,00	0,00	0,00
			<i>di cui fondo plu.vinc.</i>	1.075.397,85	0,00	0,00	0,00
			cassa	0,00	0,00		
103 1 - CONTRIBUTI AGLI INVESTIMENTI A AMMINISTRAZIONI LOCALI POR 2021/2027 - QUOTA UE		160.000,00	di competenza	2.572.000,00	8.332.000,00	7.400.000,00	7.840.000,00
			<i>di cui impegnato</i>		56.053,12	0,00	16.053,12
			<i>di cui fondo plu.vinc.</i>	0,00	0,00	0,00	0,00
			cassa	2.572.000,00	8.492.000,00		
103 2 - CONTRIBUTI AGLI INVESTIMENTI A AMMINISTRAZIONI LOCALI POR 2021/2027 - QUOTA STATO		168.000,00	di competenza	2.700.600,00	8.748.600,00	7.770.000,00	8.232.000,00
			<i>di cui impegnato</i>		58.855,78	0,00	16.855,78
			<i>di cui fondo plu.vinc.</i>	0,00	0,00	0,00	0,00
			cassa	2.700.600,00	8.916.600,00		

BILANCIO DI PREVISIONE

SPESE

FONDO POR FESR

MISSIONE PROGRAMMA TITOLO	DENOMINAZIONE	RESIDUI PRESUNTI AL TERMINE DELL'ESERCIZIO 2023		PREVISIONI DEFINITIVE DELL'ANNO 2023	PREVISIONI		
					DELL'ANNO 2024	DELL'ANNO 2025	DELL'ANNO 2026
103 3 - CONTRIBUTI AGLI INVESTIMENTI A AMMINISTRAZIONI LOCALI - POR 2021/2027 - QUOTA REGIONE		72.000,00	di competenza	1.157.400,00	3.749.400,00	3.330.000,00	3.528.000,00
			<i>di cui impegnato</i>		25.223,90	0,00	7.223,90
			<i>di cui fondo plu.vinc.</i>	0,00	0,00	0,00	0,00
			cassa	1.157.400,00	3.821.400,00		
103 101 - FONDO PV- CONTRIBUTI AGLI INVESTIMENTI A AMMINISTRAZIONI LOCALI POR 2021/2027 - QUOTA UE		0,00	di competenza	0,00	0,00	0,00	0,00
			<i>di cui impegnato</i>		0,00	0,00	0,00
			<i>di cui fondo plu.vinc.</i>	0,00	0,00	0,00	0,00
			cassa	0,00	0,00		
103 102 - FONDO PV-CONTRIBUTI AGLI INVESTIMENTI A AMMINISTRAZIONI LOCALI POR 2021/2027 - QUOTA STATO		0,00	di competenza	0,00	0,00	0,00	0,00
			<i>di cui impegnato</i>		0,00	0,00	0,00
			<i>di cui fondo plu.vinc.</i>	0,00	0,00	0,00	0,00
			cassa	0,00	0,00		
103 103 - FONDO PV-CONTRIBUTI AGLI INVESTIMENTI A AMMINISTRAZIONI LOCALI - POR 2021/2027 - QUOTA REGIONE		0,00	di competenza	0,00	0,00	0,00	0,00
			<i>di cui impegnato</i>		0,00	0,00	0,00
			<i>di cui fondo plu.vinc.</i>	0,00	0,00	0,00	0,00
			cassa	0,00	0,00		
104 1 - CONTRIBUTI AGLI INVESTIMENTI A AMMINISTRAZIONI LOCALI - PAR 2021/2027 - QUOTA UE		0,00	di competenza	13.214.447,32	13.558.394,20	0,00	343.946,88
			<i>di cui impegnato</i>		343.946,88	0,00	343.946,88
			<i>di cui fondo plu.vinc.</i>	0,00	0,00	0,00	0,00
			cassa	13.214.447,32	13.558.394,20		
104 2 - CONTRIBUTI AGLI INVESTIMENTI A AMMINISTRAZIONI LOCALI - PAR 2021/2027 - QUOTA STATO		0,00	di competenza	13.875.165,94	14.236.310,16	0,00	361.144,22
			<i>di cui impegnato</i>		361.144,22	0,00	361.144,22
			<i>di cui fondo plu.vinc.</i>	0,00	0,00	0,00	0,00
			cassa	13.875.165,94	14.236.310,16		

BILANCIO DI PREVISIONE

Pagina 57

SPESE

21/12/2023

FONDO POR FESR

MISSIONE PROGRAMMA TITOLO	DENOMINAZIONE	RESIDUI PRESUNTI AL TERMINE DELL'ESERCIZIO 2023		PREVISIONI DEFINITIVE DELL'ANNO 2023	PREVISIONI		
					DELL'ANNO 2024	DELL'ANNO 2025	DELL'ANNO 2026
104 3 - CONTRIBUTI AGLI INVESTIMENTI A AMMINISTRAZIONI LOCALI - PAR 2021/2027 - QUOTA REGIONE	0,00 di competenza			5.946.500,87	6.101.276,97	0,00	154.776,10
	<i>di cui impegnato</i>				154.776,10	0,00	154.776,10
	<i>di cui fondo plu.vinc.</i>			0,00	0,00	0,00	0,00
	cassa			5.946.500,87	6.101.276,97		
104 101 - FONDO PV-CONTRIBUTI AGLI INVESTIMENTI A AMMINISTRAZIONI LOCALI - PAR 2021/2027 - QUOTA UE	0,00 di competenza			687.893,76	343.946,88	343.946,88	0,00
	<i>di cui impegnato</i>				0,00	0,00	0,00
	<i>di cui fondo plu.vinc.</i>			687.893,76	343.946,88	343.946,88	0,00
	cassa			0,00	0,00		
104 102 - FONDO PV-CONTRIBUTI AGLI INVESTIMENTI A AMMINISTRAZIONI LOCALI - PAR 2021/2027 - QUOTA STATO	0,00 di competenza			722.288,44	361.144,22	361.144,22	0,00
	<i>di cui impegnato</i>				0,00	0,00	0,00
	<i>di cui fondo plu.vinc.</i>			722.288,44	361.144,22	361.144,22	0,00
	cassa			0,00	0,00		
104 103 - FONDO PV-CONTRIBUTI AGLI INVESTIMENTI A AMMINISTRAZIONI LOCALI - PAR 2021/2027 - QUOTA REGIONE	0,00 di competenza			309.552,20	154.776,10	154.776,10	0,00
	<i>di cui impegnato</i>				0,00	0,00	0,00
	<i>di cui fondo plu.vinc.</i>			309.552,20	154.776,10	154.776,10	0,00
	cassa			0,00	0,00		
105 1 - CONTRIBUTI AGLI INVESTIMENTI A AMMINISTRAZIONI CENTRALI - POR 2021/2027 - QUOTA UE	0,00 di competenza			72.000,00	2.140.000,00	240.000,00	20.000,00
	<i>di cui impegnato</i>				0,00	0,00	0,00
	<i>di cui fondo plu.vinc.</i>			0,00	0,00	0,00	0,00
	cassa			72.000,00	2.140.000,00		
105 2 - CONTRIBUTI AGLI INVESTIMENTI A AMMINISTRAZIONI CENTRALI - POR 2021/2027 - QUOTA STATO	0,00 di competenza			75.600,00	2.247.000,00	252.000,00	21.000,00
	<i>di cui impegnato</i>				0,00	0,00	0,00
	<i>di cui fondo plu.vinc.</i>			0,00	0,00	0,00	0,00
	cassa			75.600,00	2.247.000,00		

BILANCIO DI PREVISIONE

Pagina 58

SPESE

21/12/2023

FONDO POR FESR

MISSIONE PROGRAMMA TITOLO	DENOMINAZIONE	RESIDUI PRESUNTI AL TERMINE DELL'ESERCIZIO 2023		PREVISIONI DEFINITIVE DELL'ANNO 2023	PREVISIONI		
					DELL'ANNO 2024	DELL'ANNO 2025	DELL'ANNO 2026
	105 3 - CONTRIBUTI AGLI INVESTIMENTI A AMMINISTRAZIONI CENTRALI - POR 2021/2027 - QUOTA REGIONE	0,00	di competenza <i>di cui impegnato</i> <i>di cui fondo plu.vinc.</i> cassa	32.400,00 0,00 32.400,00	963.000,00 0,00 0,00 963.000,00	108.000,00 0,00 0,00 0,00	9.000,00 0,00 0,00 0,00
	105 101 - FONDO PV -CONTRIBUTI AGLI INVESTIMENTI A AMMINISTRAZIONI CENTRALI - POR 2021/2027 - QUOTA UE	0,00	di competenza <i>di cui impegnato</i> <i>di cui fondo plu.vinc.</i> cassa	0,00 0,00 0,00	0,00 0,00 0,00 0,00	0,00 0,00 0,00 0,00	0,00 0,00 0,00 0,00
	105 102 - FONDO PV-CONTRIBUTI AGLI INVESTIMENTI A AMMINISTRAZIONI CENTRALI - POR 2021/2027 - QUOTA STATO	0,00	di competenza <i>di cui impegnato</i> <i>di cui fondo plu.vinc.</i> cassa	0,00 0,00 0,00	0,00 0,00 0,00 0,00	0,00 0,00 0,00 0,00	0,00 0,00 0,00 0,00
	105 103 - FONDO PV - CONTRIBUTI AGLI INVESTIMENTI A AMMINISTRAZIONI CENTRALI - POR 2021/2027 - QUOTA REGIONE	0,00	di competenza <i>di cui impegnato</i> <i>di cui fondo plu.vinc.</i> cassa	0,00 0,00 0,00	0,00 0,00 0,00 0,00	0,00 0,00 0,00 0,00	0,00 0,00 0,00 0,00
	106 1 - CONTRIBUTI AGLI INVESTIMENTI A AMMINISTRAZIONI CENTRALI - PAR 2021/2027 - QUOTA UE	0,00	di competenza <i>di cui impegnato</i> <i>di cui fondo plu.vinc.</i> cassa	2.066.000,00 0,00 2.066.000,00	2.066.000,00 0,00 0,00 2.066.000,00	0,00 0,00 0,00 0,00	0,00 0,00 0,00 0,00
	106 2 - CONTRIBUTI AGLI INVESTIMENTI A AMMINISTRAZIONI CENTRALI - PAR 2021/2027 - QUOTA STATO	0,00	di competenza <i>di cui impegnato</i> <i>di cui fondo plu.vinc.</i> cassa	2.169.300,00 0,00 2.169.300,00	2.169.300,00 0,00 0,00 2.169.300,00	0,00 0,00 0,00 0,00	0,00 0,00 0,00 0,00

BILANCIO DI PREVISIONE

Pagina 59

SPESE

21/12/2023

FONDO POR FESR

MISSIONE PROGRAMMA TITOLO	DENOMINAZIONE	RESIDUI PRESUNTI AL TERMINE DELL'ESERCIZIO 2023		PREVISIONI DEFINITIVE DELL'ANNO 2023	PREVISIONI		
					DELL'ANNO 2024	DELL'ANNO 2025	DELL'ANNO 2026
	106 3 - CONTRIBUTI AGLI INVESTIMENTI A AMMINISTRAZIONI CENTRALI - PAR 2021/2027 - QUOTA REGIONE	0,00	di competenza <i>di cui impegnato</i> <i>di cui fondo plu.vinc.</i> cassa	929.700,00 0,00 929.700,00	929.700,00 0,00 0,00 929.700,00	0,00 0,00 0,00	0,00 0,00 0,00
	106 101 - FONDO PV - CONTRIBUTI AGLI INVESTIMENTI A AMMINISTRAZIONI CENTRALI - PAR 2021/2027 - QUOTA UE	0,00	di competenza <i>di cui impegnato</i> <i>di cui fondo plu.vinc.</i> cassa	0,00 0,00 0,00	0,00 0,00 0,00 0,00	0,00 0,00 0,00	0,00 0,00 0,00
	106 102 - FONDO PV - CONTRIBUTI AGLI INVESTIMENTI A AMMINISTRAZIONI CENTRALI - PAR 2021/2027 - QUOTA STATO	0,00	di competenza <i>di cui impegnato</i> <i>di cui fondo plu.vinc.</i> cassa	0,00 0,00 0,00	0,00 0,00 0,00 0,00	0,00 0,00 0,00	0,00 0,00 0,00
	106 103 - FONDO PV - CONTRIBUTI AGLI INVESTIMENTI A AMMINISTRAZIONI CENTRALI - PAR 2021/2027 - QUOTA REGIONE	0,00	di competenza <i>di cui impegnato</i> <i>di cui fondo plu.vinc.</i> cassa	0,00 0,00 0,00	0,00 0,00 0,00 0,00	0,00 0,00 0,00	0,00 0,00 0,00
	107 1 - CONTRIBUTI AGLI INVESTIMENTI A IMPRESE CONTROLLATE - POR 2021/2027 - QUOTA UE	0,00	di competenza <i>di cui impegnato</i> <i>di cui fondo plu.vinc.</i> cassa	1.600.000,00 0,00 1.600.000,00	4.800.000,00 0,00 0,00 4.800.000,00	3.200.000,00 0,00 0,00	0,00 0,00 0,00
	107 2 - CONTRIBUTI AGLI INVESTIMENTI A IMPRESE CONTROLLATE - POR 2021/2027 - QUOTA STATO	0,00	di competenza <i>di cui impegnato</i> <i>di cui fondo plu.vinc.</i> cassa	1.680.000,00 0,00 1.680.000,00	5.040.000,00 0,00 0,00 5.040.000,00	3.360.000,00 0,00 0,00	0,00 0,00 0,00

BILANCIO DI PREVISIONE

SPESE

FONDO POR FESR

MISSIONE PROGRAMMA TITOLO	DENOMINAZIONE	RESIDUI PRESUNTI AL TERMINE DELL'ESERCIZIO 2023		PREVISIONI DEFINITIVE DELL'ANNO 2023	PREVISIONI		
					DELL'ANNO 2024	DELL'ANNO 2025	DELL'ANNO 2026
	107 3 - CONTRIBUTI AGLI INVESTIMENTI A IMPRESE CONTROLLATE - POR 2021/2027 - QUOTA REGIONE	0,00	di competenza <i>di cui impegnato</i> <i>di cui fondo plu.vinc.</i> cassa	720.000,00 0,00 720.000,00	2.160.000,00 0,00 0,00 2.160.000,00	1.440.000,00 0,00 0,00 0,00	0,00 0,00 0,00 0,00
	107 101 - FONDO PV - CONTRIBUTI AGLI INVESTIMENTI A IMPRESE CONTROLLATE - POR 2021/2027 - QUOTA UE	0,00	di competenza <i>di cui impegnato</i> <i>di cui fondo plu.vinc.</i> cassa	0,00 0,00 0,00	0,00 0,00 0,00 0,00	0,00 0,00 0,00 0,00	0,00 0,00 0,00 0,00
	107 102 - FONDO PV - CONTRIBUTI AGLI INVESTIMENTI A IMPRESE CONTROLLATE - POR 2021/2027 - QUOTA STATO	0,00	di competenza <i>di cui impegnato</i> <i>di cui fondo plu.vinc.</i> cassa	0,00 0,00 0,00	0,00 0,00 0,00 0,00	0,00 0,00 0,00 0,00	0,00 0,00 0,00 0,00
	107 103 - FONDO PV - CONTRIBUTI AGLI INVESTIMENTI A IMPRESE CONTROLLATE - POR 2021/2027 - QUOTA REGIONE	0,00	di competenza <i>di cui impegnato</i> <i>di cui fondo plu.vinc.</i> cassa	0,00 0,00 0,00	0,00 0,00 0,00 0,00	0,00 0,00 0,00 0,00	0,00 0,00 0,00 0,00
	108 1 - CONTRIBUTI AGLI INVESTIMENTI A IMPRESE CONTROLLATE - PAR 2021/2027 - QUOTA UE	0,00	di competenza <i>di cui impegnato</i> <i>di cui fondo plu.vinc.</i> cassa	2.650.033,00 0,00 2.650.033,00	2.650.033,00 0,00 0,00 2.650.033,00	0,00 0,00 0,00 0,00	0,00 0,00 0,00 0,00
	108 2 - CONTRIBUTI AGLI INVESTIMENTI A IMPRESE CONTROLLATE - PAR 2021/2027 - QUOTA STATO	0,00	di competenza <i>di cui impegnato</i> <i>di cui fondo plu.vinc.</i> cassa	2.782.535,00 0,00 2.782.535,00	2.782.535,00 0,00 0,00 2.782.535,00	0,00 0,00 0,00 0,00	0,00 0,00 0,00 0,00

BILANCIO DI PREVISIONE

Pagina 61

SPESE

21/12/2023

FONDO POR FESR

MISSIONE PROGRAMMA TITOLO	DENOMINAZIONE	RESIDUI PRESUNTI AL TERMINE DELL'ESERCIZIO 2023		PREVISIONI DEFINITIVE DELL'ANNO 2023	PREVISIONI		
					DELL'ANNO 2024	DELL'ANNO 2025	DELL'ANNO 2026
	108 3 - CONTRIBUTI AGLI INVESTIMENTI A IMPRESE CONTROLLATE - PAR 2021/2027 - QUOTA REGIONE	0,00	di competenza <i>di cui impegnato</i> <i>di cui fondo plu.vinc.</i> cassa	1.192.513,67 <i>0,00</i> 1.192.513,67	1.192.513,67 <i>0,00</i> 1.192.513,67	0,00 <i>0,00</i> 0,00	0,00 <i>0,00</i> 0,00
	108 101 - FONDO PV-CONTRIBUTI AGLI INVESTIMENTI A IMPRESE CONTROLLATE - PAR 2021/2027 - QUOTA UE	0,00	di competenza <i>di cui impegnato</i> <i>di cui fondo plu.vinc.</i> cassa	0,00 <i>0,00</i> 0,00	0,00 <i>0,00</i> 0,00	0,00 <i>0,00</i> 0,00	0,00 <i>0,00</i> 0,00
	108 102 - FONDO PV - CONTRIBUTI AGLI INVESTIMENTI A IMPRESE CONTROLLATE - PAR 2021/2027 - QUOTA STATO	0,00	di competenza <i>di cui impegnato</i> <i>di cui fondo plu.vinc.</i> cassa	0,00 <i>0,00</i> 0,00	0,00 <i>0,00</i> 0,00	0,00 <i>0,00</i> 0,00	0,00 <i>0,00</i> 0,00
	108 103 - FONDO PV - CONTRIBUTI AGLI INVESTIMENTI A IMPRESE CONTROLLATE - PAR 2021/2027 - QUOTA REGIONE	0,00	di competenza <i>di cui impegnato</i> <i>di cui fondo plu.vinc.</i> cassa	0,00 <i>0,00</i> 0,00	0,00 <i>0,00</i> 0,00	0,00 <i>0,00</i> 0,00	0,00 <i>0,00</i> 0,00
	109 1 - CONTRIBUTI AGLI INVESTIMENTI A ISTITUZIONI SOCIALI PRIVATE - POR 2021/2027 - QUOTA UE	0,00	di competenza <i>di cui impegnato</i> <i>di cui fondo plu.vinc.</i> cassa	800.000,00 <i>0,00</i> 800.000,00	1.490.000,00 <i>690.000,00</i> 1.490.000,00	230.000,00 <i>230.000,00</i> 0,00	0,00 <i>0,00</i> 0,00
	109 2 - CONTRIBUTI AGLI INVESTIMENTI A ISTITUZIONI SOCIALI PRIVATE - POR 2021/2027 - QUOTA STATO	0,00	di competenza <i>di cui impegnato</i> <i>di cui fondo plu.vinc.</i> cassa	840.000,00 <i>0,00</i> 840.000,00	1.564.500,00 <i>724.500,00</i> 1.564.500,00	241.500,00 <i>241.500,00</i> 0,00	0,00 <i>0,00</i> 0,00

BILANCIO DI PREVISIONE

Pagina 62

SPESE

21/12/2023

FONDO POR FESR

MISSIONE PROGRAMMA TITOLO	DENOMINAZIONE	RESIDUI PRESUNTI AL TERMINE DELL'ESERCIZIO 2023		PREVISIONI DEFINITIVE DELL'ANNO 2023	PREVISIONI		
					DELL'ANNO 2024	DELL'ANNO 2025	DELL'ANNO 2026
109 3 - CONTRIBUTI AGLI INVESTIMENTI A ISTITUZIONI SOCIALI PRIVATE - POR 2021/2027 - QUOTA REGIONE	0,00 di competenza			360.000,00	670.500,00	103.500,00	0,00
	<i>di cui impegnato</i>				310.500,00	103.500,00	0,00
	<i>di cui fondo plu.vinc.</i>			0,00	0,00	0,00	0,00
	cassa			360.000,00	670.500,00		
109 101 - FONDO PV - CONTRIBUTI AGLI INVESTIMENTI A ISTITUZIONI SOCIALI PRIVATE - POR 2021/2027 - QUOTA UE	0,00 di competenza			920.000,00	230.000,00	0,00	0,00
	<i>di cui impegnato</i>				0,00	0,00	0,00
	<i>di cui fondo plu.vinc.</i>			920.000,00	230.000,00	0,00	0,00
	cassa			0,00	0,00		
109 102 - FONDO PV - CONTRIBUTI AGLI INVESTIMENTI A ISTITUZIONI SOCIALI PRIVATE - POR 2021/2027 - QUOTA STATO	0,00 di competenza			966.000,00	241.500,00	0,00	0,00
	<i>di cui impegnato</i>				0,00	0,00	0,00
	<i>di cui fondo plu.vinc.</i>			966.000,00	241.500,00	0,00	0,00
	cassa			0,00	0,00		
109 103 - FONDO PV - CONTRIBUTI AGLI INVESTIMENTI A ISTITUZIONI SOCIALI PRIVATE - POR 2021/2027 - QUOTA REGIONE	0,00 di competenza			414.000,00	103.500,00	0,00	0,00
	<i>di cui impegnato</i>				0,00	0,00	0,00
	<i>di cui fondo plu.vinc.</i>			414.000,00	103.500,00	0,00	0,00
	cassa			0,00	0,00		
110 1 - CONTRIBUTI AGLI INVESTIMENTI A ISTITUZIONI SOCIALI PRIVATE - PAR 2021/2027 - QUOTA UE	0,00 di competenza			1.879.513,76	1.879.513,76	0,00	0,00
	<i>di cui impegnato</i>				0,00	0,00	0,00
	<i>di cui fondo plu.vinc.</i>			0,00	0,00	0,00	0,00
	cassa			1.879.513,76	1.879.513,76		
110 2 - CONTRIBUTI AGLI INVESTIMENTI A ISTITUZIONI SOCIALI PRIVATE - PAR 2021/2027 - QUOTA STATO	0,00 di competenza			1.973.490,45	1.973.490,45	0,00	0,00
	<i>di cui impegnato</i>				0,00	0,00	0,00
	<i>di cui fondo plu.vinc.</i>			0,00	0,00	0,00	0,00
	cassa			1.973.490,45	1.973.490,45		

BILANCIO DI PREVISIONE

SPESE

FONDO POR FESR

MISSIONE PROGRAMMA TITOLO	DENOMINAZIONE	RESIDUI PRESUNTI AL TERMINE DELL'ESERCIZIO 2023		PREVISIONI DEFINITIVE DELL'ANNO 2023	PREVISIONI		
					DELL'ANNO 2024	DELL'ANNO 2025	DELL'ANNO 2026
	110 3 - CONTRIBUTI AGLI INVESTIMENTI A ISTITUZIONI SOCIALI PRIVATE - PAR 2021/2027 - QUOTA REGIONE	0,00	di competenza <i>di cui impegnato</i> <i>di cui fondo plu.vinc.</i> cassa	845.781,19 0,00 845.781,19	845.781,19 0,00 0,00 845.781,19	0,00 0,00 0,00	0,00 0,00 0,00
	110 101 - FONDO PV - CONTRIBUTI AGLI INVESTIMENTI A ISTITUZIONI SOCIALI PRIVATE - PAR 2021/2027 - QUOTA UE	0,00	di competenza <i>di cui impegnato</i> <i>di cui fondo plu.vinc.</i> cassa	0,00 0,00 0,00	0,00 0,00 0,00 0,00	0,00 0,00 0,00	0,00 0,00 0,00
	110 102 - FONDO PV - CONTRIBUTI AGLI INVESTIMENTI A ISTITUZIONI SOCIALI PRIVATE - PAR 2021/2027 - QUOTA STATO	0,00	di competenza <i>di cui impegnato</i> <i>di cui fondo plu.vinc.</i> cassa	0,00 0,00 0,00	0,00 0,00 0,00 0,00	0,00 0,00 0,00	0,00 0,00 0,00
	110 103 - FONDO PV - CONTRIBUTI AGLI INVESTIMENTI A ISTITUZIONI SOCIALI PRIVATE - PAR 2021/2027 - QUOTA REGIONE	0,00	di competenza <i>di cui impegnato</i> <i>di cui fondo plu.vinc.</i> cassa	0,00 0,00 0,00	0,00 0,00 0,00 0,00	0,00 0,00 0,00	0,00 0,00 0,00
	111 1 - ALTRI TRASFERIMENTI IN CONTO CAPITALE N.A.C. A REGIONI E PROVINCE AUTONOME - POR 2021/2027 - QUOTA UE	0,00	di competenza <i>di cui impegnato</i> <i>di cui fondo plu.vinc.</i> cassa	0,00 0,00 0,00	0,00 0,00 0,00 0,00	0,00 0,00 0,00	0,00 0,00 0,00
	111 2 - ALTRI TRASFERIMENTI IN CONTO CAPITALE N.A.C. A REGIONI E PROVINCE AUTONOME - POR 2021/2027 - QUOTA STATO	0,00	di competenza <i>di cui impegnato</i> <i>di cui fondo plu.vinc.</i> cassa	0,00 0,00 0,00	0,00 0,00 0,00 0,00	0,00 0,00 0,00	0,00 0,00 0,00

BILANCIO DI PREVISIONE

SPESE

FONDO POR FESR

MISSIONE PROGRAMMA TITOLO	DENOMINAZIONE	RESIDUI PRESUNTI AL TERMINE DELL'ESERCIZIO 2023		PREVISIONI DEFINITIVE DELL'ANNO 2023			
					PREVISIONI DELL'ANNO 2024	PREVISIONI DELL'ANNO 2025	PREVISIONI DELL'ANNO 2026
	111 3 - ALTRI TRASFERIMENTI IN CONTO CAPITALE N.A.C. A REGIONI E PROVINCE AUTONOME - POR 2021/2027 - QUOTA REGIONE	0,00	di competenza <i>di cui impegnato</i> <i>di cui fondo plu.vinc.</i> cassa	0,00 0,00 0,00	0,00 0,00 0,00 0,00	0,00 0,00 0,00 0,00	0,00 0,00 0,00 0,00
	111 101 - FONDO PV - ALTRI TRASFERIMENTI IN CONTO CAPITALE N.A.C. A REGIONI E PROVINCE AUTONOME - POR 2021/2027 - QUOTA UE	0,00	di competenza <i>di cui impegnato</i> <i>di cui fondo plu.vinc.</i> cassa	0,00 0,00 0,00	0,00 0,00 0,00 0,00	0,00 0,00 0,00 0,00	0,00 0,00 0,00 0,00
	111 102 - FONDO PV - ALTRI TRASFERIMENTI IN CONTO CAPITALE N.A.C. A REGIONI E PROVINCE AUTONOME - POR 2021/2027 - QUOTA STATO	0,00	di competenza <i>di cui impegnato</i> <i>di cui fondo plu.vinc.</i> cassa	0,00 0,00 0,00	0,00 0,00 0,00 0,00	0,00 0,00 0,00 0,00	0,00 0,00 0,00 0,00
	111 103 - FONDO PV - ALTRI TRASFERIMENTI IN CONTO CAPITALE N.A.C. A REGIONI E PROVINCE AUTONOME - POR 2021/2027 - QUOTA REGIONE	0,00	di competenza <i>di cui impegnato</i> <i>di cui fondo plu.vinc.</i> cassa	0,00 0,00 0,00	0,00 0,00 0,00 0,00	0,00 0,00 0,00 0,00	0,00 0,00 0,00 0,00
	112 1 - ALTRI TRASFERIMENTI IN CONTO CAPITALE N.A.C. A REGIONI E PROVINCE AUTONOME - PAR 2021/2027 - QUOTA UE	0,00	di competenza <i>di cui impegnato</i> <i>di cui fondo plu.vinc.</i> cassa	0,00 0,00 0,00	0,00 0,00 0,00 0,00	0,00 0,00 0,00 0,00	0,00 0,00 0,00 0,00
	112 2 - ALTRI TRASFERIMENTI IN CONTO CAPITALE N.A.C. A REGIONI E PROVINCE AUTONOME - PAR 2021/2027 - QUOTA STATO	0,00	di competenza <i>di cui impegnato</i> <i>di cui fondo plu.vinc.</i> cassa	0,00 0,00 0,00	0,00 0,00 0,00 0,00	0,00 0,00 0,00 0,00	0,00 0,00 0,00 0,00

BILANCIO DI PREVISIONE

Pagina 65

SPESE

21/12/2023

FONDO POR FESR

MISSIONE PROGRAMMA TITOLO	DENOMINAZIONE	RESIDUI PRESUNTI AL TERMINE DELL'ESERCIZIO 2023		PREVISIONI DEFINITIVE DELL'ANNO 2023	PREVISIONI		
					DELL'ANNO 2024	DELL'ANNO 2025	DELL'ANNO 2026
	112 3 - ALTRI TRASFERIMENTI IN CONTO CAPITALE N.A.C. A REGIONI E PROVINCE AUTONOME - PAR 2021/2027 - QUOTA REGIONE	0,00	di competenza <i>di cui impegnato</i> <i>di cui fondo plu.vinc.</i> cassa	0,00 0,00 0,00	0,00 0,00 0,00 0,00	0,00 0,00 0,00 0,00	0,00 0,00 0,00 0,00
	112 101 - FONDO PV - ALTRI TRASFERIMENTI IN CONTO CAPITALE N.A.C. A REGIONI E PROVINCE AUTONOME - PAR 2021/2027 - QUOTA UE	0,00	di competenza <i>di cui impegnato</i> <i>di cui fondo plu.vinc.</i> cassa	0,00 0,00 0,00	0,00 0,00 0,00 0,00	0,00 0,00 0,00 0,00	0,00 0,00 0,00 0,00
	112 102 - FONDO PV - ALTRI TRASFERIMENTI IN CONTO CAPITALE N.A.C. A REGIONI E PROVINCE AUTONOME - PAR 2021/2027 - QUOTA STATO	0,00	di competenza <i>di cui impegnato</i> <i>di cui fondo plu.vinc.</i> cassa	0,00 0,00 0,00	0,00 0,00 0,00 0,00	0,00 0,00 0,00 0,00	0,00 0,00 0,00 0,00
	112 103 - FONDO PV - ALTRI TRASFERIMENTI IN CONTO CAPITALE N.A.C. A REGIONI E PROVINCE AUTONOME - PAR 2021/2027 - QUOTA REGIONE	0,00	di competenza <i>di cui impegnato</i> <i>di cui fondo plu.vinc.</i> cassa	0,00 0,00 0,00	0,00 0,00 0,00 0,00	0,00 0,00 0,00 0,00	0,00 0,00 0,00 0,00
	113 1 - BENI IMMOBILI - POR 2021/27 - QUOTA UE	0,00	di competenza <i>di cui impegnato</i> <i>di cui fondo plu.vinc.</i> cassa	2.292.000,00 0,00 2.292.000,00	2.292.000,00 0,00 0,00 2.292.000,00	0,00 0,00 0,00 0,00	0,00 0,00 0,00 0,00
	113 2 - BENI IMMOBILI - POR 2021/27 - QUOTA STATO	0,00	di competenza <i>di cui impegnato</i> <i>di cui fondo plu.vinc.</i> cassa	2.406.600,00 0,00 2.406.600,00	2.406.600,00 0,00 0,00 2.406.600,00	0,00 0,00 0,00 0,00	0,00 0,00 0,00 0,00

BILANCIO DI PREVISIONE

Pagina 66

SPESE

21/12/2023

FONDO POR FESR

MISSIONE PROGRAMMA TITOLO	DENOMINAZIONE	RESIDUI PRESUNTI AL TERMINE DELL'ESERCIZIO 2023		PREVISIONI DEFINITIVE DELL'ANNO 2023	PREVISIONI		
					DELL'ANNO 2024	DELL'ANNO 2025	DELL'ANNO 2026
113 3 - BENI IMMOBILI - POR 2021/27 - QUOTA REGIONE		0,00	di competenza	1.031.400,00	1.031.400,00	0,00	0,00
			<i>di cui impegnato</i>		<i>0,00</i>	<i>0,00</i>	<i>0,00</i>
			<i>di cui fondo plu.vinc.</i>	<i>0,00</i>	<i>0,00</i>	<i>0,00</i>	<i>0,00</i>
			cassa	1.031.400,00	1.031.400,00		
113 101 - FONDO PV - BENI IMMOBILI - POR 2021/27 - QUOTA UE		0,00	di competenza	0,00	0,00	0,00	0,00
			<i>di cui impegnato</i>		<i>0,00</i>	<i>0,00</i>	<i>0,00</i>
			<i>di cui fondo plu.vinc.</i>	<i>0,00</i>	<i>0,00</i>	<i>0,00</i>	<i>0,00</i>
			cassa	0,00	0,00		
113 102 - FONDO PV - BENI IMMOBILI - POR 2021/27 - QUOTA STATO		0,00	di competenza	0,00	0,00	0,00	0,00
			<i>di cui impegnato</i>		<i>0,00</i>	<i>0,00</i>	<i>0,00</i>
			<i>di cui fondo plu.vinc.</i>	<i>0,00</i>	<i>0,00</i>	<i>0,00</i>	<i>0,00</i>
			cassa	0,00	0,00		
113 103 - FONDO PV - BENI IMMOBILI - POR 2021/27 - QUOTA REGIONE		0,00	di competenza	0,00	0,00	0,00	0,00
			<i>di cui impegnato</i>		<i>0,00</i>	<i>0,00</i>	<i>0,00</i>
			<i>di cui fondo plu.vinc.</i>	<i>0,00</i>	<i>0,00</i>	<i>0,00</i>	<i>0,00</i>
			cassa	0,00	0,00		
114 1 - BENI IMMOBILI - PAR 2021/27 - QUOTA UE		0,00	di competenza	54.000,00	54.000,00	0,00	0,00
			<i>di cui impegnato</i>		<i>0,00</i>	<i>0,00</i>	<i>0,00</i>
			<i>di cui fondo plu.vinc.</i>	<i>0,00</i>	<i>0,00</i>	<i>0,00</i>	<i>0,00</i>
			cassa	54.000,00	54.000,00		
114 2 - BENI IMMOBILI - PAR 2021/27 - QUOTA STATO		0,00	di competenza	56.700,00	56.700,00	0,00	0,00
			<i>di cui impegnato</i>		<i>0,00</i>	<i>0,00</i>	<i>0,00</i>
			<i>di cui fondo plu.vinc.</i>	<i>0,00</i>	<i>0,00</i>	<i>0,00</i>	<i>0,00</i>
			cassa	56.700,00	56.700,00		

BILANCIO DI PREVISIONE

SPESE

FONDO POR FESR

MISSIONE PROGRAMMA TITOLO	DENOMINAZIONE	RESIDUI PRESUNTI AL TERMINE DELL'ESERCIZIO 2023		PREVISIONI DEFINITIVE DELL'ANNO 2023	PREVISIONI		
					DELL'ANNO 2024	DELL'ANNO 2025	DELL'ANNO 2026
	114 3 - BENI IMMOBILI - PAR 2021/27 - QUOTA REGIONE	0,00	di competenza <i>di cui impegnato</i> <i>di cui fondo plu.vinc.</i> cassa	24.300,00	24.300,00 <i>0,00</i> <i>0,00</i> 24.300,00	0,00 <i>0,00</i> <i>0,00</i> 0,00	0,00 <i>0,00</i> <i>0,00</i> 0,00
	114 101 - FONDO P.V. - BENI IMMOBILI - PAR 2021/27 - QUOTA UE	0,00	di competenza <i>di cui impegnato</i> <i>di cui fondo plu.vinc.</i> cassa	0,00	0,00 <i>0,00</i> <i>0,00</i> 0,00	0,00 <i>0,00</i> <i>0,00</i> 0,00	0,00 <i>0,00</i> <i>0,00</i> 0,00
	114 102 - FONDO P.V. - BENI IMMOBILI - PAR 2021/27 - QUOTA STATO	0,00	di competenza <i>di cui impegnato</i> <i>di cui fondo plu.vinc.</i> cassa	0,00	0,00 <i>0,00</i> <i>0,00</i> 0,00	0,00 <i>0,00</i> <i>0,00</i> 0,00	0,00 <i>0,00</i> <i>0,00</i> 0,00
	114 103 - FONDO P.V. - BENI IMMOBILI - PAR 2021/27 - QUOTA REGIONE	0,00	di competenza <i>di cui impegnato</i> <i>di cui fondo plu.vinc.</i> cassa	0,00	0,00 <i>0,00</i> <i>0,00</i> 0,00	0,00 <i>0,00</i> <i>0,00</i> 0,00	0,00 <i>0,00</i> <i>0,00</i> 0,00
	131 1 - PATRIMONIO NATURALE NON PRODOTTO - PR 21/27 - QUOTA UE	0,00	di competenza <i>di cui impegnato</i> <i>di cui fondo plu.vinc.</i> cassa	0,00	300.000,00 <i>0,00</i> <i>0,00</i> 300.000,00	951.982,80 <i>0,00</i> <i>0,00</i> 0,00	316.000,20 <i>0,00</i> <i>0,00</i> 0,00
	131 2 - PATRIMONIO NATURALE NON PRODOTTO - PR 21/27 - QUOTA STATO	0,00	di competenza <i>di cui impegnato</i> <i>di cui fondo plu.vinc.</i> cassa	0,00	315.000,00 <i>0,00</i> <i>0,00</i> 315.000,00	999.581,94 <i>0,00</i> <i>0,00</i> 0,00	331.800,06 <i>0,00</i> <i>0,00</i> 0,00

BILANCIO DI PREVISIONE

SPESE

FONDO POR FESR

MISSIONE PROGRAMMA TITOLO	DENOMINAZIONE	RESIDUI PRESUNTI AL TERMINE DELL'ESERCIZIO 2023		PREVISIONI DEFINITIVE DELL'ANNO 2023	PREVISIONI		
					DELL'ANNO 2024	DELL'ANNO 2025	DELL'ANNO 2026
	131 3 - PATRIMONIO NATURALE NON PRODOTTO - PR 21/27 - QUOTA REGIONE	0,00	di competenza <i>di cui impegnato</i> <i>di cui fondo plu.vinc.</i> cassa	0,00	135.000,00 <i>0,00</i> <i>0,00</i> 135.000,00	428.392,26 <i>0,00</i> <i>0,00</i> <i>0,00</i>	142.199,74 <i>0,00</i> <i>0,00</i> <i>0,00</i>
	131 101 - FONDO PV PATRIMONIO NATURALE NON PRODOTTO - PR 21/27 - QUOTA UE	0,00	di competenza <i>di cui impegnato</i> <i>di cui fondo plu.vinc.</i> cassa	0,00	0,00 <i>0,00</i> <i>0,00</i> 0,00	0,00 <i>0,00</i> <i>0,00</i> <i>0,00</i>	0,00 <i>0,00</i> <i>0,00</i> <i>0,00</i>
	131 102 - FONDO PV PATRIMONIO NATURALE NON PRODOTTO - PR 21/27 - QUOTA STATO	0,00	di competenza <i>di cui impegnato</i> <i>di cui fondo plu.vinc.</i> cassa	0,00	0,00 <i>0,00</i> <i>0,00</i> 0,00	0,00 <i>0,00</i> <i>0,00</i> <i>0,00</i>	0,00 <i>0,00</i> <i>0,00</i> <i>0,00</i>
	131 103 - FONDO PV PATRIMONIO NATURALE NON PRODOTTO - PR 21/27 - QUOTA REGIONE	0,00	di competenza <i>di cui impegnato</i> <i>di cui fondo plu.vinc.</i> cassa	0,00	0,00 <i>0,00</i> <i>0,00</i> 0,00	0,00 <i>0,00</i> <i>0,00</i> <i>0,00</i>	0,00 <i>0,00</i> <i>0,00</i> <i>0,00</i>
	132 1 - PATRIMONIO NATURALE NON PRODOTTO - PAR 21/27 - QUOTA UE	0,00	di competenza <i>di cui impegnato</i> <i>di cui fondo plu.vinc.</i> cassa	600.017,20	600.017,20 <i>0,00</i> <i>0,00</i> 600.017,20	0,00 <i>0,00</i> <i>0,00</i> <i>0,00</i>	0,00 <i>0,00</i> <i>0,00</i> <i>0,00</i>
	132 2 - PATRIMONIO NATURALE NON PRODOTTO - PAR 21/27 - QUOTA STATO	0,00	di competenza <i>di cui impegnato</i> <i>di cui fondo plu.vinc.</i> cassa	630.018,06	630.018,06 <i>0,00</i> <i>0,00</i> 630.018,06	0,00 <i>0,00</i> <i>0,00</i> <i>0,00</i>	0,00 <i>0,00</i> <i>0,00</i> <i>0,00</i>

BILANCIO DI PREVISIONE

Pagina 69

SPESE

21/12/2023

FONDO POR FESR

MISSIONE PROGRAMMA TITOLO	DENOMINAZIONE	RESIDUI PRESUNTI AL TERMINE DELL'ESERCIZIO 2023		PREVISIONI DEFINITIVE DELL'ANNO 2023	PREVISIONI		
					DELL'ANNO 2024	DELL'ANNO 2025	DELL'ANNO 2026
132 3 - PATRIMONIO NATURALE NON PRODOTTO - PAR 21/27 - QUOTA REGIONE	0,00	di competenza		270.007,74	270.007,74	0,00	0,00
		<i>di cui impegnato</i>			<i>0,00</i>	<i>0,00</i>	<i>0,00</i>
		<i>di cui fondo plu.vinc.</i>		<i>0,00</i>	<i>0,00</i>	<i>0,00</i>	<i>0,00</i>
		cassa		270.007,74	270.007,74		
132 101 - FONDO PV PATRIMONIO NATURALE NON PRODOTTO - PAR 21/27 - QUOTA UE	0,00	di competenza		0,00	0,00	0,00	0,00
		<i>di cui impegnato</i>			<i>0,00</i>	<i>0,00</i>	<i>0,00</i>
		<i>di cui fondo plu.vinc.</i>		<i>0,00</i>	<i>0,00</i>	<i>0,00</i>	<i>0,00</i>
		cassa		0,00	0,00		
132 102 - FONDO PV PATRIMONIO NATURALE NON PRODOTTO - PAR 21/27 - QUOTA STATO	0,00	di competenza		0,00	0,00	0,00	0,00
		<i>di cui impegnato</i>			<i>0,00</i>	<i>0,00</i>	<i>0,00</i>
		<i>di cui fondo plu.vinc.</i>		<i>0,00</i>	<i>0,00</i>	<i>0,00</i>	<i>0,00</i>
		cassa		0,00	0,00		
132 103 - FONDO PV PATRIMONIO NATURALE NON PRODOTTO - PAR 21/27 - QUOTA REGIONE	0,00	di competenza		0,00	0,00	0,00	0,00
		<i>di cui impegnato</i>			<i>0,00</i>	<i>0,00</i>	<i>0,00</i>
		<i>di cui fondo plu.vinc.</i>		<i>0,00</i>	<i>0,00</i>	<i>0,00</i>	<i>0,00</i>
		cassa		0,00	0,00		
133 1 - HARDWARE - POR 2021-2027- QUOTA UE	0,00	di competenza		780.000,00	776.000,00	0,00	0,00
		<i>di cui impegnato</i>			<i>0,00</i>	<i>0,00</i>	<i>0,00</i>
		<i>di cui fondo plu.vinc.</i>		<i>0,00</i>	<i>0,00</i>	<i>0,00</i>	<i>0,00</i>
		cassa		780.000,00	776.000,00		
133 2 - HARDWARE - POR 2021-2027- QUOTA STATO	0,00	di competenza		819.000,00	814.800,00	0,00	0,00
		<i>di cui impegnato</i>			<i>0,00</i>	<i>0,00</i>	<i>0,00</i>
		<i>di cui fondo plu.vinc.</i>		<i>0,00</i>	<i>0,00</i>	<i>0,00</i>	<i>0,00</i>
		cassa		819.000,00	814.800,00		

BILANCIO DI PREVISIONE

Pagina 70

SPESE

21/12/2023

FONDO POR FESR

MISSIONE PROGRAMMA TITOLO	DENOMINAZIONE	RESIDUI PRESUNTI AL TERMINE DELL'ESERCIZIO 2023		PREVISIONI DEFINITIVE DELL'ANNO 2023			
					PREVISIONI DELL'ANNO 2024	PREVISIONI DELL'ANNO 2025	PREVISIONI DELL'ANNO 2026
	133 3 - HARDWARE - POR 2021-2027- QUOTA REGIONE	0,00	di competenza	351.000,00	349.200,00	0,00	0,00
			<i>di cui impegnato</i>		0,00	0,00	0,00
			<i>di cui fondo plu.vinc.</i>	0,00	0,00	0,00	0,00
			cassa	351.000,00	349.200,00		
	133 101 - FONDO PV - HARDWARE - POR 2021-2027-QUOTA UE	0,00	di competenza	0,00	0,00	0,00	0,00
			<i>di cui impegnato</i>		0,00	0,00	0,00
			<i>di cui fondo plu.vinc.</i>	0,00	0,00	0,00	0,00
			cassa	0,00	0,00		
	133 102 - FONDO PV - HARDWARE - POR 2021-2027-QUOTA STATO	0,00	di competenza	0,00	0,00	0,00	0,00
			<i>di cui impegnato</i>		0,00	0,00	0,00
			<i>di cui fondo plu.vinc.</i>	0,00	0,00	0,00	0,00
			cassa	0,00	0,00		
	133 103 - FONDO PV - HARDWARE - POR 2021-2027-QUOTA REGIONE	0,00	di competenza	0,00	0,00	0,00	0,00
			<i>di cui impegnato</i>		0,00	0,00	0,00
			<i>di cui fondo plu.vinc.</i>	0,00	0,00	0,00	0,00
			cassa	0,00	0,00		
	134 1 - HARDWARE - PAR 2021- 2027 - QUOTA UE	0,00	di competenza	288.014,00	288.014,00	0,00	0,00
			<i>di cui impegnato</i>		0,00	0,00	0,00
			<i>di cui fondo plu.vinc.</i>	0,00	0,00	0,00	0,00
			cassa	288.014,00	288.014,00		
	134 2 - HARDWARE - PAR 2021- 2027 - QUOTA STATO	0,00	di competenza	302.414,70	302.414,70	0,00	0,00
			<i>di cui impegnato</i>		0,00	0,00	0,00
			<i>di cui fondo plu.vinc.</i>	0,00	0,00	0,00	0,00
			cassa	302.414,70	302.414,70		

BILANCIO DI PREVISIONE

Pagina 71

SPESE

21/12/2023

FONDO POR FESR

MISSIONE PROGRAMMA TITOLO	DENOMINAZIONE	RESIDUI PRESUNTI AL TERMINE DELL'ESERCIZIO 2023		PREVISIONI DEFINITIVE DELL'ANNO 2023	PREVISIONI		
					DELL'ANNO 2024	DELL'ANNO 2025	DELL'ANNO 2026
134 3 - HARDWARE - PAR 2021- 2027 - QUOTA REGIONE	0,00 di competenza			129.606,30	129.606,30	0,00	0,00
	<i>di cui impegnato</i>				<i>0,00</i>	<i>0,00</i>	<i>0,00</i>
	<i>di cui fondo plu.vinc.</i>			<i>0,00</i>	<i>0,00</i>	<i>0,00</i>	<i>0,00</i>
	cassa			129.606,30	129.606,30		
134 101 - FONDO PV - HARDWARE - PAR 2021- 2027 - QUOTA UE	0,00 di competenza			0,00	0,00	0,00	0,00
	<i>di cui impegnato</i>				<i>0,00</i>	<i>0,00</i>	<i>0,00</i>
	<i>di cui fondo plu.vinc.</i>			<i>0,00</i>	<i>0,00</i>	<i>0,00</i>	<i>0,00</i>
	cassa			0,00	0,00		
134 102 - FONDO PV - HARDWARE - PAR 2021- 2027 - QUOTA STATO	0,00 di competenza			0,00	0,00	0,00	0,00
	<i>di cui impegnato</i>				<i>0,00</i>	<i>0,00</i>	<i>0,00</i>
	<i>di cui fondo plu.vinc.</i>			<i>0,00</i>	<i>0,00</i>	<i>0,00</i>	<i>0,00</i>
	cassa			0,00	0,00		
134 103 - FONDO PV - HARDWARE - PAR 2021- 2027 - QUOTA REGIONE	0,00 di competenza			0,00	0,00	0,00	0,00
	<i>di cui impegnato</i>				<i>0,00</i>	<i>0,00</i>	<i>0,00</i>
	<i>di cui fondo plu.vinc.</i>			<i>0,00</i>	<i>0,00</i>	<i>0,00</i>	<i>0,00</i>
	cassa			0,00	0,00		
135 1 - SOFTWARE - POR 2021-2027 - QUOTA UE	0,00 di competenza			1.292.000,00	1.296.000,00	0,00	0,00
	<i>di cui impegnato</i>				<i>0,00</i>	<i>0,00</i>	<i>0,00</i>
	<i>di cui fondo plu.vinc.</i>			<i>0,00</i>	<i>0,00</i>	<i>0,00</i>	<i>0,00</i>
	cassa			1.292.000,00	1.296.000,00		
135 2 - SOFTWARE - POR 2021-2027 - QUOTA STATO	0,00 di competenza			1.356.600,00	1.360.800,00	0,00	0,00
	<i>di cui impegnato</i>				<i>0,00</i>	<i>0,00</i>	<i>0,00</i>
	<i>di cui fondo plu.vinc.</i>			<i>0,00</i>	<i>0,00</i>	<i>0,00</i>	<i>0,00</i>
	cassa			1.356.600,00	1.360.800,00		

BILANCIO DI PREVISIONE

SPESE

FONDO POR FESR

MISSIONE PROGRAMMA TITOLO	DENOMINAZIONE	RESIDUI PRESUNTI AL TERMINE DELL'ESERCIZIO 2023		PREVISIONI DEFINITIVE DELL'ANNO 2023	PREVISIONI		
					DELL'ANNO 2024	DELL'ANNO 2025	DELL'ANNO 2026
135 3 - SOFTWARE - POR 2021-2027 - QUOTA REGIONE		0,00	di competenza	581.400,00	583.200,00	0,00	0,00
			<i>di cui impegnato</i>		<i>0,00</i>	<i>0,00</i>	<i>0,00</i>
			<i>di cui fondo plu.vinc.</i>	<i>0,00</i>	<i>0,00</i>	<i>0,00</i>	<i>0,00</i>
			cassa	581.400,00	583.200,00		
135 101 - FONDO PV - SOFTWARE - POR 2021-2027 - QUOTA UE		0,00	di competenza	0,00	0,00	0,00	0,00
			<i>di cui impegnato</i>		<i>0,00</i>	<i>0,00</i>	<i>0,00</i>
			<i>di cui fondo plu.vinc.</i>	<i>0,00</i>	<i>0,00</i>	<i>0,00</i>	<i>0,00</i>
			cassa	0,00	0,00		
135 102 - FONDO PV - SOFTWARE - POR 2021-2027 - QUOTA STATO		0,00	di competenza	0,00	0,00	0,00	0,00
			<i>di cui impegnato</i>		<i>0,00</i>	<i>0,00</i>	<i>0,00</i>
			<i>di cui fondo plu.vinc.</i>	<i>0,00</i>	<i>0,00</i>	<i>0,00</i>	<i>0,00</i>
			cassa	0,00	0,00		
135 103 - FONDO PV - SOFTWARE - POR 2021-2027 - QUOTA REGIONE		0,00	di competenza	0,00	0,00	0,00	0,00
			<i>di cui impegnato</i>		<i>0,00</i>	<i>0,00</i>	<i>0,00</i>
			<i>di cui fondo plu.vinc.</i>	<i>0,00</i>	<i>0,00</i>	<i>0,00</i>	<i>0,00</i>
			cassa	0,00	0,00		
136 1 - SOFTWARE - PAR 2021-2027 - QUOTA UE		0,00	di competenza	594.940,40	594.940,40	0,00	0,00
			<i>di cui impegnato</i>		<i>0,00</i>	<i>0,00</i>	<i>0,00</i>
			<i>di cui fondo plu.vinc.</i>	<i>0,00</i>	<i>0,00</i>	<i>0,00</i>	<i>0,00</i>
			cassa	594.940,40	594.940,40		
136 2 - SOFTWARE - PAR 2021-2027 - QUOTA STATO		0,00	di competenza	624.687,42	624.687,42	0,00	0,00
			<i>di cui impegnato</i>		<i>0,00</i>	<i>0,00</i>	<i>0,00</i>
			<i>di cui fondo plu.vinc.</i>	<i>0,00</i>	<i>0,00</i>	<i>0,00</i>	<i>0,00</i>
			cassa	624.687,42	624.687,42		

BILANCIO DI PREVISIONE

Pagina 73

SPESE

21/12/2023

FONDO POR FESR

MISSIONE PROGRAMMA TITOLO	DENOMINAZIONE	RESIDUI PRESUNTI AL TERMINE DELL'ESERCIZIO 2023		PREVISIONI DEFINITIVE DELL'ANNO 2023	PREVISIONI		
					DELL'ANNO 2024	DELL'ANNO 2025	DELL'ANNO 2026
136 3 - SOFTWARE - PAR 2021-2027 - QUOTA REGIONE	0,00	di competenza		267.723,18	267.723,18	0,00	0,00
		<i>di cui impegnato</i>			0,00	0,00	0,00
		<i>di cui fondo plu.vinc.</i>		0,00	0,00	0,00	0,00
		cassa		267.723,18	267.723,18		
136 101 - FONDO PV SOFTWARE - PAR 2021-2027-QUOTA UE	0,00	di competenza		0,00	0,00	0,00	0,00
		<i>di cui impegnato</i>			0,00	0,00	0,00
		<i>di cui fondo plu.vinc.</i>		0,00	0,00	0,00	0,00
		cassa		0,00	0,00		
136 102 - FONDO PV SOFTWARE - PAR 2021-2027-QUOTA STATO	0,00	di competenza		0,00	0,00	0,00	0,00
		<i>di cui impegnato</i>			0,00	0,00	0,00
		<i>di cui fondo plu.vinc.</i>		0,00	0,00	0,00	0,00
		cassa		0,00	0,00		
136 103 - FONDO PV SOFTWARE - PAR 2021-2027-QUOTA REGIONE	0,00	di competenza		0,00	0,00	0,00	0,00
		<i>di cui impegnato</i>			0,00	0,00	0,00
		<i>di cui fondo plu.vinc.</i>		0,00	0,00	0,00	0,00
		cassa		0,00	0,00		
137 1 - SPESE DI INVESTIMENTO PER BENI IMMATERIALI N.A.C. - POR 2021- 2027 - QUOTA UE	0,00	di competenza		492.000,00	492.000,00	0,00	0,00
		<i>di cui impegnato</i>			0,00	0,00	0,00
		<i>di cui fondo plu.vinc.</i>		0,00	0,00	0,00	0,00
		cassa		492.000,00	492.000,00		
137 2 - SPESE DI INVESTIMENTO PER BENI IMMATERIALI N. A. C. - POR 2021-2027 - QUOTA STATO	0,00	di competenza		516.600,00	516.600,00	0,00	0,00
		<i>di cui impegnato</i>			0,00	0,00	0,00
		<i>di cui fondo plu.vinc.</i>		0,00	0,00	0,00	0,00
		cassa		516.600,00	516.600,00		

BILANCIO DI PREVISIONE

Pagina 74

SPESE

21/12/2023

FONDO POR FESR

MISSIONE PROGRAMMA TITOLO	DENOMINAZIONE	RESIDUI PRESUNTI AL TERMINE DELL'ESERCIZIO 2023		PREVISIONI DEFINITIVE DELL'ANNO 2023	PREVISIONI		
					DELL'ANNO 2024	DELL'ANNO 2025	DELL'ANNO 2026
	137 3 - SPESE DI INVESTIMENTO PER BENI IMMATERIALI N. A. C. - POR 2021-2027 - QUOTA REGIONE	0,00	di competenza <i>di cui impegnato</i> <i>di cui fondo plu.vinc.</i> cassa	221.400,00 0,00 221.400,00	221.400,00 0,00 0,00 221.400,00	0,00 0,00 0,00	0,00 0,00 0,00
	137 101 - FONDO PV - SPESE DI INVESTIMENTO PER BENI IMMATERIALI N. A. C. - POR 2021-2027 - QUOTA UE	0,00	di competenza <i>di cui impegnato</i> <i>di cui fondo plu.vinc.</i> cassa	0,00 0,00 0,00	0,00 0,00 0,00 0,00	0,00 0,00 0,00	0,00 0,00 0,00
	137 102 - FONDO PV - SPESE DI INVESTIMENTO PER BENI IMMATERIALI N. A. C. - POR 2021-2027 - QUOTA STATO	0,00	di competenza <i>di cui impegnato</i> <i>di cui fondo plu.vinc.</i> cassa	0,00 0,00 0,00	0,00 0,00 0,00 0,00	0,00 0,00 0,00	0,00 0,00 0,00
	137 103 - FONDO PV - SPESE DI INVESTIMENTO PER BENI IMMATERIALI N. A. C. - POR 2021-2027 - QUOTA REGIONE	0,00	di competenza <i>di cui impegnato</i> <i>di cui fondo plu.vinc.</i> cassa	0,00 0,00 0,00	0,00 0,00 0,00 0,00	0,00 0,00 0,00	0,00 0,00 0,00
	138 1 - SPESE DI INVESTIMENTO PER BENI IMMATERIALI N. A. C. - PAR 2021-2027-QUOTA UE	0,00	di competenza <i>di cui impegnato</i> <i>di cui fondo plu.vinc.</i> cassa	15.000,00 0,00 15.000,00	15.000,00 0,00 0,00 15.000,00	0,00 0,00 0,00	0,00 0,00 0,00
	138 2 - SPESE DI INVESTIMENTO PER BENI IMMATERIALI N. A. C. - PAR 2021-2027-QUOTA STATO	0,00	di competenza <i>di cui impegnato</i> <i>di cui fondo plu.vinc.</i> cassa	15.750,00 0,00 15.750,00	15.750,00 0,00 0,00 15.750,00	0,00 0,00 0,00	0,00 0,00 0,00

BILANCIO DI PREVISIONE

Pagina 75

SPESE

21/12/2023

FONDO POR FESR

MISSIONE PROGRAMMA TITOLO	DENOMINAZIONE	RESIDUI PRESUNTI AL TERMINE DELL'ESERCIZIO 2023		PREVISIONI DEFINITIVE DELL'ANNO 2023	PREVISIONI		
					DELL'ANNO 2024	DELL'ANNO 2025	DELL'ANNO 2026
138 3 - SPESE DI INVESTIMENTO PER BENI IMMATERIALI N. A. C. - PAR 2021- 2027-QUOTA REGIONE	0,00	di competenza		6.750,00	6.750,00	0,00	0,00
		<i>di cui impegnato</i>			0,00	0,00	0,00
		<i>di cui fondo plu.vinc.</i>		0,00	0,00	0,00	0,00
		cassa		6.750,00	6.750,00		
138 101 - FONDO PV SPESE DI INVESTIMENTO PER BENI IMMATERIALI N. A. C. - PAR 2021-2027- QUOTA UE	0,00	di competenza		0,00	0,00	0,00	0,00
		<i>di cui impegnato</i>			0,00	0,00	0,00
		<i>di cui fondo plu.vinc.</i>		0,00	0,00	0,00	0,00
		cassa		0,00	0,00		
138 102 - FONDO PV SPESE DI INVESTIMENTO PER BENI IMMATERIALI N. A. C. - PAR 2021-2027- QUOTA STATO	0,00	di competenza		0,00	0,00	0,00	0,00
		<i>di cui impegnato</i>			0,00	0,00	0,00
		<i>di cui fondo plu.vinc.</i>		0,00	0,00	0,00	0,00
		cassa		0,00	0,00		
138 103 - FONDO PV SPESE DI INVESTIMENTO PER BENI IMMATERIALI N. A. C. - PAR 2021-2027- QUOTA REGIONE	0,00	di competenza		0,00	0,00	0,00	0,00
		<i>di cui impegnato</i>			0,00	0,00	0,00
		<i>di cui fondo plu.vinc.</i>		0,00	0,00	0,00	0,00
		cassa		0,00	0,00		
139 1 - ALTRI TRASFERIMENTI IN CONTO CAPITALE N.A.C. A ORGANISMI INTERNI E/O UNITA' LOCALI DELLA AMMINISTRAZIONE- POR 2021-2027-QUOTA UE	0,00	di competenza		153.000,00	663.000,00	357.000,00	0,00
		<i>di cui impegnato</i>			0,00	0,00	0,00
		<i>di cui fondo plu.vinc.</i>		0,00	0,00	0,00	0,00
		cassa		153.000,00	663.000,00		
139 2 - ALTRI TRASFERIMENTI IN CONTO CAPITALE N.A.C. A ORGANISMI INTERNI E/O UNITA' LOCALI DELLA AMMINISTRAZIONE- POR 2021-2027-QUOTA STATO	0,00	di competenza		160.650,00	696.150,00	374.850,00	0,00
		<i>di cui impegnato</i>			0,00	0,00	0,00
		<i>di cui fondo plu.vinc.</i>		0,00	0,00	0,00	0,00
		cassa		160.650,00	696.150,00		

BILANCIO DI PREVISIONE

SPESE

FONDO POR FESR

MISSIONE PROGRAMMA TITOLO	DENOMINAZIONE	RESIDUI PRESUNTI AL TERMINE DELL'ESERCIZIO 2023		PREVISIONI DEFINITIVE DELL'ANNO 2023			
					PREVISIONI DELL'ANNO 2024	PREVISIONI DELL'ANNO 2025	PREVISIONI DELL'ANNO 2026
	139 3 - ALTRI TRASFERIMENTI IN CONTO CAPITALE N.A.C. A ORGANISMI INTERNI E/O UNITA' LOCALI DELLA AMMINISTRAZIONE-POR 2021-2027-QUOTA REGIONE	0,00	di competenza <i>di cui impegnato</i> <i>di cui fondo plu.vinc.</i> cassa	68.850,00 0,00 68.850,00	298.350,00 0,00 0,00 298.350,00	160.650,00 0,00 0,00 0,00	0,00 0,00 0,00 0,00
	139 101 - FONDO PV- ALTRI TRASFERIMENTI IN CONTO CAPITALE N.A.C. A ORGANISMI INTERNI E/O UNITA' LOCALI DELLA AMMINISTRAZIONE-POR 2021-2027- QUOTA UE	0,00	di competenza <i>di cui impegnato</i> <i>di cui fondo plu.vinc.</i> cassa	0,00 0,00 0,00	0,00 0,00 0,00 0,00	0,00 0,00 0,00 0,00	0,00 0,00 0,00 0,00
	139 102 - FONDO PV- ALTRI TRASFERIMENTI IN CONTO CAPITALE N.A.C. A ORGANISMI INTERNI E/O UNITA' LOCALI DELLA AMMINISTRAZIONE-POR 2021-2027- QUOTA STATO	0,00	di competenza <i>di cui impegnato</i> <i>di cui fondo plu.vinc.</i> cassa	0,00 0,00 0,00	0,00 0,00 0,00 0,00	0,00 0,00 0,00 0,00	0,00 0,00 0,00 0,00
	139 103 - FONDO PV- ALTRI TRASFERIMENTI IN CONTO CAPITALE N.A.C. A ORGANISMI INTERNI E/O UNITA' LOCALI DELLA AMMINISTRAZIONE-POR 2021-2027- QUOTA REGIONE	0,00	di competenza <i>di cui impegnato</i> <i>di cui fondo plu.vinc.</i> cassa	0,00 0,00 0,00	0,00 0,00 0,00 0,00	0,00 0,00 0,00 0,00	0,00 0,00 0,00 0,00
	140 1 - ALTRI TRASFERIMENTI IN CONTO CAPITALE N.A.C. A ORGANISMI INTERNI E/O UNITA' LOCALI DELLA AMMINISTRAZIONE - PAR 2021-2027 - QUOTA UE	0,00	di competenza <i>di cui impegnato</i> <i>di cui fondo plu.vinc.</i> cassa	540.010,40 0,00 540.010,40	540.010,40 0,00 0,00 540.010,40	0,00 0,00 0,00 0,00	0,00 0,00 0,00 0,00
	140 2 - ALTRI TRASFERIMENTI IN CONTO CAPITALE N.A.C. A ORGANISMI INTERNI E/O UNITA' LOCALI DELLA AMMINISTRAZIONE - PAR 2021-2027 - QUOTA STATO	0,00	di competenza <i>di cui impegnato</i> <i>di cui fondo plu.vinc.</i> cassa	567.010,92 0,00 567.010,92	567.010,92 0,00 0,00 567.010,92	0,00 0,00 0,00 0,00	0,00 0,00 0,00 0,00

BILANCIO DI PREVISIONE

Pagina 77

SPESE

21/12/2023

FONDO POR FESR

MISSIONE PROGRAMMA TITOLO	DENOMINAZIONE	RESIDUI PRESUNTI AL TERMINE DELL'ESERCIZIO 2023		PREVISIONI DEFINITIVE DELL'ANNO 2023			
					PREVISIONI DELL'ANNO 2024	PREVISIONI DELL'ANNO 2025	PREVISIONI DELL'ANNO 2026
	140 3 - ALTRI TRASFERIMENTI IN CONTO CAPITALE N.A.C. A ORGANISMI INTERNI E/O UNITA' LOCALI DELLA AMMINISTRAZIONE - PAR 2021-2027 - QUOTA REGIONE	0,00	di competenza <i>di cui impegnato</i> <i>di cui fondo plu.vinc.</i> cassa	243.004,68 0,00 243.004,68	243.004,68 0,00 0,00 243.004,68	0,00 0,00 0,00	0,00 0,00 0,00
	140 101 - FONDO PV ALTRI TRASFERIMENTI IN CONTO CAPITALE N.A.C. A ORGANISMI INTERNI E/O UNITA' LOCALI DELLA AMMINISTRAZIONE - PAR 2021-2027- QUOTA UE	0,00	di competenza <i>di cui impegnato</i> <i>di cui fondo plu.vinc.</i> cassa	0,00 0,00 0,00	0,00 0,00 0,00 0,00	0,00 0,00 0,00	0,00 0,00 0,00
	140 102 - FONDO PV ALTRI TRASFERIMENTI IN CONTO CAPITALE N.A.C. A ORGANISMI INTERNI E/O UNITA' LOCALI DELLA AMMINISTRAZIONE - PAR 2021-2027- QUOTA STATO	0,00	di competenza <i>di cui impegnato</i> <i>di cui fondo plu.vinc.</i> cassa	0,00 0,00 0,00	0,00 0,00 0,00 0,00	0,00 0,00 0,00	0,00 0,00 0,00
	140 103 - FONDO PV ALTRI TRASFERIMENTI IN CONTO CAPITALE N.A.C. A ORGANISMI INTERNI E/O UNITA' LOCALI DELLA AMMINISTRAZIONE - PAR 2021-2027- QUOTA REGIONE	0,00	di competenza <i>di cui impegnato</i> <i>di cui fondo plu.vinc.</i> cassa	0,00 0,00 0,00	0,00 0,00 0,00 0,00	0,00 0,00 0,00	0,00 0,00 0,00
	141 1 - CONTRIBUTI AGLI INVESTIMENTI INTERNI AD ORGANISMI INTERNI E/O UNITA' LOCALI DELLA AMMINISTRAZIONE- POR 2021-2027-QUOTA UE	0,00	di competenza <i>di cui impegnato</i> <i>di cui fondo plu.vinc.</i> cassa	1.536.000,00 0,00 1.536.000,00	3.584.000,00 0,00 0,00 3.584.000,00	768.000,00 0,00 0,00	0,00 0,00 0,00
	141 2 - CONTRIBUTI AGLI INVESTIMENTI INTERNI AD ORGANISMI INTERNI E/O UNITA' LOCALI DELLA AMMINISTRAZIONE- POR 2021-2027-QUOTA STATO	0,00	di competenza <i>di cui impegnato</i> <i>di cui fondo plu.vinc.</i> cassa	1.612.800,00 0,00 1.612.800,00	3.763.200,00 0,00 0,00 3.763.200,00	806.400,00 0,00 0,00	0,00 0,00 0,00

BILANCIO DI PREVISIONE

Pagina 78

SPESE

21/12/2023

FONDO POR FESR

MISSIONE PROGRAMMA TITOLO	DENOMINAZIONE	RESIDUI PRESUNTI AL TERMINE DELL'ESERCIZIO 2023		PREVISIONI DEFINITIVE DELL'ANNO 2023	PREVISIONI		
					DELL'ANNO 2024	DELL'ANNO 2025	DELL'ANNO 2026
	141 3 - CONTRIBUTI AGLI INVESTIMENTI INTERNI AD ORGANISMI INTERNI E/O UNITA' LOCALI DELLA AMMINISTRAZIONE- POR 2021-2027-QUOTA REGIONE	0,00	di competenza <i>di cui impegnato</i> <i>di cui fondo plu.vinc.</i> cassa	691.200,00 0,00 691.200,00	1.612.800,00 0,00 0,00 1.612.800,00	345.600,00 0,00 0,00 0,00	0,00 0,00 0,00 0,00
	141 101 - FONDO PV-CONTRIBUTI AGLI INVESTIMENTI INTERNI AD ORGANISMI INTERNI E/O UNITA' LOCALI DELLA AMMINISTRAZIONE- POR 2021-2027-QUOTA UE	0,00	di competenza <i>di cui impegnato</i> <i>di cui fondo plu.vinc.</i> cassa	0,00 0,00 0,00	0,00 0,00 0,00 0,00	0,00 0,00 0,00 0,00	0,00 0,00 0,00 0,00
	141 102 - FONDO PV- CONTRIBUTI AGLI INVESTIMENTI INTERNI AD ORGANISMI INTERNI E/O UNITA' LOCALI DELLA AMMINISTRAZIONE- POR 2021-2027-QUOTA STATO	0,00	di competenza <i>di cui impegnato</i> <i>di cui fondo plu.vinc.</i> cassa	0,00 0,00 0,00	0,00 0,00 0,00 0,00	0,00 0,00 0,00 0,00	0,00 0,00 0,00 0,00
	141 103 - FONDO PV-CONTRIBUTI AGLI INVESTIMENTI INTERNI AD ORGANISMI INTERNI E/O UNITA' LOCALI DELLA AMMINISTRAZIONE- POR 2021-2027-QUOTA REGIONE	0,00	di competenza <i>di cui impegnato</i> <i>di cui fondo plu.vinc.</i> cassa	0,00 0,00 0,00	0,00 0,00 0,00 0,00	0,00 0,00 0,00 0,00	0,00 0,00 0,00 0,00
	142 1 - CONTRIBUTI AGLI INVESTIMENTI INTERNI AD ORGANISMI INTERNI E/O UNITA' LOCALI DELLA AMMINISTRAZIONE - PAR 2021-2027- QUOTA UE	0,00	di competenza <i>di cui impegnato</i> <i>di cui fondo plu.vinc.</i> cassa	768.044,00 0,00 768.044,00	768.044,00 0,00 0,00 768.044,00	0,00 0,00 0,00 0,00	0,00 0,00 0,00 0,00
	142 2 - CONTRIBUTI AGLI INVESTIMENTI INTERNI AD ORGANISMI INTERNI E/O UNITA' LOCALI DELLA AMMINISTRAZIONE - PAR 2021-2027- QUOTA STATO	0,00	di competenza <i>di cui impegnato</i> <i>di cui fondo plu.vinc.</i> cassa	806.447,00 0,00 806.447,00	806.447,00 0,00 0,00 806.447,00	0,00 0,00 0,00 0,00	0,00 0,00 0,00 0,00

BILANCIO DI PREVISIONE

Pagina 79

SPESE

21/12/2023

FONDO POR FESR

MISSIONE PROGRAMMA TITOLO	DENOMINAZIONE	RESIDUI PRESUNTI AL TERMINE DELL'ESERCIZIO 2023		PREVISIONI DEFINITIVE DELL'ANNO 2023	PREVISIONI		
					DELL'ANNO 2024	DELL'ANNO 2025	DELL'ANNO 2026
	142 3 - CONTRIBUTI AGLI INVESTIMENTI INTERNI AD ORGANISMI INTERNI E/O UNITA' LOCALI DELLA AMMINISTRAZIONE - PAR 2021-2027- QUOTA REGIONE	0,00	di competenza <i>di cui impegnato</i> <i>di cui fondo plu.vinc.</i> cassa	345.620,00 0,00 345.620,00	345.620,00 0,00 0,00 345.620,00	0,00 0,00 0,00	0,00 0,00 0,00
	142 101 - FONDO PV - CONTRIBUTI AGLI INVESTIMENTI INTERNI AD ORGANISMI E/O UNITA' LOCALI DELLA AMMINISTRAZIONE - PAR 2021- 2027 - QUOTA UE	0,00	di competenza <i>di cui impegnato</i> <i>di cui fondo plu.vinc.</i> cassa	0,00 0,00 0,00	0,00 0,00 0,00 0,00	0,00 0,00 0,00	0,00 0,00 0,00
	142 102 - FONDO PV - CONTRIBUTI AGLI INVESTIMENTI INTERNI AD ORGANISMI INTERNI E/O UNITA' LOCALI DELLA AMMINISTRAZIONE - PAR 2021-2027- QUOTA STATO	0,00	di competenza <i>di cui impegnato</i> <i>di cui fondo plu.vinc.</i> cassa	0,00 0,00 0,00	0,00 0,00 0,00 0,00	0,00 0,00 0,00	0,00 0,00 0,00
	142 103 - FONDO PV - CONTRIBUTI AGLI INVESTIMENTI INTERNI AD ORGANISMI INTERNI E/O UNITA' LOCALI DELLA AMMINISTRAZIONE - PAR 2021-2027- QUOTA REGIONE	0,00	di competenza <i>di cui impegnato</i> <i>di cui fondo plu.vinc.</i> cassa	0,00 0,00 0,00	0,00 0,00 0,00 0,00	0,00 0,00 0,00	0,00 0,00 0,00
	143 1 - ATTREZZATURE-POR 2021- 2027-QUOTA UE	0,00	di competenza <i>di cui impegnato</i> <i>di cui fondo plu.vinc.</i> cassa	0,00 0,00 0,00	88.000,00 0,00 0,00 88.000,00	0,00 0,00 0,00	0,00 0,00 0,00
	143 2 - ATTREZZATURE-POR 2021- 2027-QUOTA STATO	0,00	di competenza <i>di cui impegnato</i> <i>di cui fondo plu.vinc.</i> cassa	0,00 0,00 0,00	92.400,00 0,00 0,00 92.400,00	0,00 0,00 0,00	0,00 0,00 0,00

BILANCIO DI PREVISIONE

Pagina 80

SPESE

21/12/2023

FONDO POR FESR

MISSIONE PROGRAMMA TITOLO	DENOMINAZIONE	RESIDUI PRESUNTI AL TERMINE DELL'ESERCIZIO 2023		PREVISIONI DEFINITIVE DELL'ANNO 2023	PREVISIONI		
					DELL'ANNO 2024	DELL'ANNO 2025	DELL'ANNO 2026
143 3 - ATTREZZATURE-POR 2021- 2027-QUOTA REGIONE		0,00	di competenza	0,00	39.600,00	0,00	0,00
			<i>di cui impegnato</i>		<i>0,00</i>	<i>0,00</i>	<i>0,00</i>
			<i>di cui fondo plu.vinc.</i>	<i>0,00</i>	<i>0,00</i>	<i>0,00</i>	<i>0,00</i>
			cassa	0,00	39.600,00		
143 101 - FONDO PV- ATTREZZATURE- POR 2021-2027-QUOTA UE		0,00	di competenza	0,00	0,00	0,00	0,00
			<i>di cui impegnato</i>		<i>0,00</i>	<i>0,00</i>	<i>0,00</i>
			<i>di cui fondo plu.vinc.</i>	<i>0,00</i>	<i>0,00</i>	<i>0,00</i>	<i>0,00</i>
			cassa	0,00	0,00		
143 102 - FONDO PV-ATTREZZATURE- POR 2021-2027-QUOTA STATO		0,00	di competenza	0,00	0,00	0,00	0,00
			<i>di cui impegnato</i>		<i>0,00</i>	<i>0,00</i>	<i>0,00</i>
			<i>di cui fondo plu.vinc.</i>	<i>0,00</i>	<i>0,00</i>	<i>0,00</i>	<i>0,00</i>
			cassa	0,00	0,00		
143 103 - FONDO PV-ATTREZZATURE- POR 2021-2027-QUOTA REGIONE		0,00	di competenza	0,00	0,00	0,00	0,00
			<i>di cui impegnato</i>		<i>0,00</i>	<i>0,00</i>	<i>0,00</i>
			<i>di cui fondo plu.vinc.</i>	<i>0,00</i>	<i>0,00</i>	<i>0,00</i>	<i>0,00</i>
			cassa	0,00	0,00		
144 1 - ATTREZZATURE - PAR 2021- 2027-QUOTA UE		0,00	di competenza	15.000,00	15.000,00	0,00	0,00
			<i>di cui impegnato</i>		<i>0,00</i>	<i>0,00</i>	<i>0,00</i>
			<i>di cui fondo plu.vinc.</i>	<i>0,00</i>	<i>0,00</i>	<i>0,00</i>	<i>0,00</i>
			cassa	15.000,00	15.000,00		
144 2 - ATTREZZATURE - PAR 2021- 2027-QUOTA STATO		0,00	di competenza	15.750,00	15.750,00	0,00	0,00
			<i>di cui impegnato</i>		<i>0,00</i>	<i>0,00</i>	<i>0,00</i>
			<i>di cui fondo plu.vinc.</i>	<i>0,00</i>	<i>0,00</i>	<i>0,00</i>	<i>0,00</i>
			cassa	15.750,00	15.750,00		

BILANCIO DI PREVISIONE

SPESE

FONDO POR FESR

MISSIONE PROGRAMMA TITOLO	DENOMINAZIONE	RESIDUI PRESUNTI AL TERMINE DELL'ESERCIZIO 2023		PREVISIONI DEFINITIVE DELL'ANNO 2023	PREVISIONI		
					DELL'ANNO 2024	DELL'ANNO 2025	DELL'ANNO 2026
	144 3 - ATTREZZATURE - PAR 2021-2027-QUOTA REGIONE	0,00	di competenza <i>di cui impegnato</i> <i>di cui fondo plu.vinc.</i> cassa	6.750,00	6.750,00 <i>0,00</i> <i>0,00</i> 6.750,00	0,00 <i>0,00</i> <i>0,00</i> 0,00	0,00 <i>0,00</i> <i>0,00</i> 0,00
	144 101 - FONDO PV ATTREZZATURE - PAR 2021-2027-QUOTA UE	0,00	di competenza <i>di cui impegnato</i> <i>di cui fondo plu.vinc.</i> cassa	0,00	0,00 <i>0,00</i> <i>0,00</i> 0,00	0,00 <i>0,00</i> <i>0,00</i> 0,00	0,00 <i>0,00</i> <i>0,00</i> 0,00
	144 102 - FONDO PV ATTREZZATURE - PAR 2021-2027-QUOTA STATO	0,00	di competenza <i>di cui impegnato</i> <i>di cui fondo plu.vinc.</i> cassa	0,00	0,00 <i>0,00</i> <i>0,00</i> 0,00	0,00 <i>0,00</i> <i>0,00</i> 0,00	0,00 <i>0,00</i> <i>0,00</i> 0,00
	144 103 - FONDO PV ATTREZZATURE - PAR 2021-2027-QUOTA REGIONE	0,00	di competenza <i>di cui impegnato</i> <i>di cui fondo plu.vinc.</i> cassa	0,00	0,00 <i>0,00</i> <i>0,00</i> 0,00	0,00 <i>0,00</i> <i>0,00</i> 0,00	0,00 <i>0,00</i> <i>0,00</i> 0,00
	999000 - SPESE IN CONTO CAPITALE DERIVANTE DA RECUPERI - TRASFERIMENTI ALLA REGIONE	0,00	di competenza <i>di cui impegnato</i> <i>di cui fondo plu.vinc.</i> cassa	2.500.000,00	2.700.000,00 <i>0,00</i> <i>0,00</i> 2.700.000,00	2.700.000,00 <i>0,00</i> <i>0,00</i> 2.700.000,00	2.700.000,00 <i>0,00</i> <i>0,00</i> 2.700.000,00
14.05.2	Totale TITOLO 2 - Spese in conto capitale	85.008.972,90	di competenza <i>di cui impegnato</i> <i>di cui fondo plu.vinc.</i> cassa	288.554.695,30	256.410.983,10 <i>16.414.504,05</i> <i>1.434.867,20</i> 307.602.796,47	63.629.518,87 <i>575.000,00</i> <i>859.867,20</i> 632.629.518,87	27.689.000,20 <i>900.000,00</i> <i>0,00</i> 27.689.000,20

BILANCIO DI PREVISIONE

SPESE

FONDO POR FESR

MISSIONE PROGRAMMA TITOLO	DENOMINAZIONE	RESIDUI PRESUNTI AL TERMINE DELL'ESERCIZIO 2023		PREVISIONI DEFINITIVE DELL'ANNO 2023			
					PREVISIONI DELL'ANNO 2024	PREVISIONI DELL'ANNO 2025	PREVISIONI DELL'ANNO 2026
14.05.0	Totale PROGRAMMA 5 - Politica regionale unitaria per lo sviluppo economico e la competitività' (solo per le Regioni)	87.688.324,27	di competenza	331.892.130,22	309.205.263,17	77.331.553,11	37.687.304,71
			<i>di cui impegnato</i>		<i>20.641.312,92</i>	<i>2.906.374,22</i>	<i>2.833.569,90</i>
			<i>di cui fondo plu.vinc.</i>	<i>19.764.391,39</i>	<i>8.081.379,44</i>	<i>6.818.411,71</i>	<i>4.472.412,91</i>
			<i>cassa</i>	<i>342.537.861,92</i>	<i>381.613.984,12</i>		
14.00.0	Totale MISSIONE 14 - Sviluppo economico e competitività'	87.688.324,27	di competenza	331.892.130,22	309.205.263,17	77.331.553,11	37.687.304,71
			<i>di cui impegnato</i>		<i>20.641.312,92</i>	<i>2.906.374,22</i>	<i>2.833.569,90</i>
			<i>di cui fondo plu.vinc.</i>	<i>19.764.391,39</i>	<i>8.081.379,44</i>	<i>6.818.411,71</i>	<i>4.472.412,91</i>
			<i>cassa</i>	<i>342.537.861,92</i>	<i>381.613.984,12</i>		

BILANCIO DI PREVISIONE

SPESE

FONDO POR FESR

MISSIONE PROGRAMMA TITOLO	DENOMINAZIONE	RESIDUI PRESUNTI AL TERMINE DELL'ESERCIZIO 2023		PREVISIONI DEFINITIVE DELL'ANNO 2023	PREVISIONI		
					DELL'ANNO 2024	DELL'ANNO 2025	DELL'ANNO 2026
20.00.0	MISSIONE 20 - Fondi e accantonamenti						
20.01.0	PROGRAMMA 1 - Fondo di riserva						
20.01.1	TITOLO 1 - Spese correnti						
	97 - FONDO DI RISERVA PER SPESE OBBLIGATORIE E D'ORDINE	0,00	di competenza	1.000,00	1.000,00	0,00	0,00
			<i>di cui impegnato</i>		0,00	0,00	0,00
			<i>di cui fondo plu.vinc.</i>	0,00	0,00	0,00	0,00
			cassa	1.000,00	0,00		
20.01.1	Totale TITOLO 1 - Spese correnti	0,00	di competenza	1.000,00	1.000,00	0,00	0,00
			<i>di cui impegnato</i>		0,00	0,00	0,00
			<i>di cui fondo plu.vinc.</i>	0,00	0,00	0,00	0,00
			cassa	1.000,00	0,00		
20.01.0	Totale PROGRAMMA 1 - Fondo di riserva	0,00	di competenza	1.000,00	1.000,00	0,00	0,00
			<i>di cui impegnato</i>		0,00	0,00	0,00
			<i>di cui fondo plu.vinc.</i>	0,00	0,00	0,00	0,00
			cassa	1.000,00	0,00		
20.02.0	PROGRAMMA 2 - Fondo crediti di dubbia esigibilita'						
20.02.1	TITOLO 1 - Spese correnti						
	98 - FONDO CREDITI DUBBIA ESIGIBILITA' DI PARTE CORRENTE	0,00	di competenza	0,00	0,00	0,00	0,00
			<i>di cui impegnato</i>		0,00	0,00	0,00
			<i>di cui fondo plu.vinc.</i>	0,00	0,00	0,00	0,00
			cassa	0,00	0,00		
20.02.1	Totale TITOLO 1 - Spese correnti	0,00	di competenza	0,00	0,00	0,00	0,00
			<i>di cui impegnato</i>		0,00	0,00	0,00
			<i>di cui fondo plu.vinc.</i>	0,00	0,00	0,00	0,00
			cassa	0,00	0,00		
20.02.2	TITOLO 2 - Spese in conto capitale						

BILANCIO DI PREVISIONE

SPESE

FONDO POR FESR

MISSIONE PROGRAMMA TITOLO	DENOMINAZIONE	RESIDUI PRESUNTI AL TERMINE DELL'ESERCIZIO 2023		PREVISIONI DEFINITIVE DELL'ANNO 2023	PREVISIONI		
					DELL'ANNO 2024	DELL'ANNO 2025	DELL'ANNO 2026
	99 - FONDO CREDITI DUBBIA ESIGIBILITA' IN CONTO CAPITALE	0,00	di competenza	20.000,00	87.232,27	0,00	0,00
			<i>di cui impegnato</i>		0,00	0,00	0,00
			<i>di cui fondo plu.vinc.</i>	0,00	0,00	0,00	0,00
			cassa	20.000,00	0,00		
20.02.2	Totale TITOLO 2 - Spese in conto capitale	0,00	di competenza	20.000,00	87.232,27	0,00	0,00
			<i>di cui impegnato</i>		0,00	0,00	0,00
			<i>di cui fondo plu.vinc.</i>	0,00	0,00	0,00	0,00
			cassa	20.000,00	0,00		
20.02.0	Totale PROGRAMMA 2 - Fondo crediti di dubbia esigibilita'	0,00	di competenza	20.000,00	87.232,27	0,00	0,00
			<i>di cui impegnato</i>		0,00	0,00	0,00
			<i>di cui fondo plu.vinc.</i>	0,00	0,00	0,00	0,00
			cassa	20.000,00	0,00		
20.00.0	Totale MISSIONE 20 - Fondi e accantonamenti	0,00	di competenza	21.000,00	88.232,27	0,00	0,00
			<i>di cui impegnato</i>		0,00	0,00	0,00
			<i>di cui fondo plu.vinc.</i>	0,00	0,00	0,00	0,00
			cassa	21.000,00	0,00		

BILANCIO DI PREVISIONE

SPESE

FONDO POR FESR

MISSIONE PROGRAMMA TITOLO	DENOMINAZIONE	RESIDUI PRESUNTI AL TERMINE DELL'ESERCIZIO 2023		PREVISIONI DEFINITIVE DELL'ANNO 2023			
					PREVISIONI DELL'ANNO 2024	PREVISIONI DELL'ANNO 2025	PREVISIONI DELL'ANNO 2026
99.00.0	MISSIONE 99 - Servizi per conto terzi						
99.01.0	PROGRAMMA 1 - Servizi per conto terzi e Partite di giro						
99.01.7	TITOLO 7 - Spese per conto terzi e partite di giro						
	45 - SPESE PER C\TERZI - SPLIT PAYMENT - FONDI POR e PAR 2014/2020	0,00	di competenza <i>di cui impegnato</i> <i>di cui fondo plu.vinc.</i> cassa	600.000,00 <i>0,00</i> <i>0,00</i> 600.000,00	600.000,00 <i>0,00</i> <i>0,00</i> 600.000,00	0,00 <i>0,00</i> <i>0,00</i> 0,00	0,00 <i>0,00</i> <i>0,00</i> 0,00
	47 - SPESE PER C\TERZI - Spese a seguito di spese non andate a buon fine 2014/2020	0,00	di competenza <i>di cui impegnato</i> <i>di cui fondo plu.vinc.</i> cassa	1.000.000,00 <i>0,00</i> <i>0,00</i> 1.016.985,00	1.000.000,00 <i>0,00</i> <i>0,00</i> 1.000.000,00	0,00 <i>0,00</i> <i>0,00</i> 0,00	0,00 <i>0,00</i> <i>0,00</i> 0,00
	48 - Partita di giro - Fondo Cassa – Versamento disponibilità del conto di Tesoreria alla Regione	0,00	di competenza <i>di cui impegnato</i> <i>di cui fondo plu.vinc.</i> cassa	0,00 <i>0,00</i> <i>0,00</i> 0,00	0,00 <i>0,00</i> <i>0,00</i> 0,00	0,00 <i>0,00</i> <i>0,00</i> 0,00	0,00 <i>0,00</i> <i>0,00</i> 0,00
	145 - SPESE PER C\TERZI - SPLIT PAYMENT - FONDI POR e PAR - 2021/2027	0,00	di competenza <i>di cui impegnato</i> <i>di cui fondo plu.vinc.</i> cassa	700.000,00 <i>0,00</i> <i>0,00</i> 700.000,00	1.000.000,00 <i>0,00</i> <i>0,00</i> 1.000.000,00	0,00 <i>0,00</i> <i>0,00</i> 0,00	0,00 <i>0,00</i> <i>0,00</i> 0,00
	147 - SPESE PER C\TERZI - Spese a seguito di spese non andate a buon fine-FONDI 2021-2027	0,00	di competenza <i>di cui impegnato</i> <i>di cui fondo plu.vinc.</i> cassa	500.000,00 <i>0,00</i> <i>0,00</i> 500.000,00	1.000.000,00 <i>0,00</i> <i>0,00</i> 1.000.000,00	0,00 <i>0,00</i> <i>0,00</i> 0,00	0,00 <i>0,00</i> <i>0,00</i> 0,00

BILANCIO DI PREVISIONE

Pagina 86

SPESE

21/12/2023

FONDO POR FESR

MISSIONE PROGRAMMA TITOLO	DENOMINAZIONE	RESIDUI PRESUNTI AL TERMINE DELL'ESERCIZIO 2023		PREVISIONI DEFINITIVE DELL'ANNO 2023	PREVISIONI		
					DELL'ANNO 2024	DELL'ANNO 2025	DELL'ANNO 2026
99.01.7	Totale TITOLO 7 - Spese per conto terzi e partite di giro	0,00	di competenza	2.800.000,00	3.600.000,00	0,00	0,00
			<i>di cui impegnato</i>		0,00	0,00	0,00
			<i>di cui fondo plu.vinc.</i>	0,00	0,00	0,00	0,00
			cassa	2.816.985,00	3.600.000,00		
99.01.0	Totale PROGRAMMA 1 - Servizi per conto terzi e Partite di giro	0,00	di competenza	2.800.000,00	3.600.000,00	0,00	0,00
			<i>di cui impegnato</i>		0,00	0,00	0,00
			<i>di cui fondo plu.vinc.</i>	0,00	0,00	0,00	0,00
			cassa	2.816.985,00	3.600.000,00		
99.00.0	Totale MISSIONE 99 - Servizi per conto terzi	0,00	di competenza	2.800.000,00	3.600.000,00	0,00	0,00
			<i>di cui impegnato</i>		0,00	0,00	0,00
			<i>di cui fondo plu.vinc.</i>	0,00	0,00	0,00	0,00
			cassa	2.816.985,00	3.600.000,00		
	Totale Missioni	87.688.324,27	di competenza	334.713.130,22	312.893.495,44	77.331.553,11	37.687.304,71
			<i>di cui impegnato</i>		20.641.312,92	2.906.374,22	2.833.569,90
			<i>di cui fondo plu.vinc.</i>	19.764.391,39	8.081.379,44	6.818.411,71	4.472.412,91
			cassa	345.375.846,92	385.213.984,12		
	Totale Generale delle Spese	87.688.324,27	di competenza	334.713.130,22	312.893.495,44	77.331.553,11	37.687.304,71
			<i>di cui impegnato</i>		20.641.312,92	2.906.374,22	2.833.569,90
			<i>di cui fondo plu.vinc.</i>	19.764.391,39	8.081.379,44	6.818.411,71	4.472.412,91
			cassa	345.375.846,92	385.213.984,12		

SPESE PER TITOLI E MACROAGGREGATI

FONDO POR FESR

TITOLI E MACROAGGREGATI DI SPESA		Previsioni dell'anno cui si riferisce il bilancio		Previsioni dell'anno 2025		Previsioni dell'anno 2026	
		Totale	- di cui non ricorrenti	Totale	- di cui non ricorrenti	Totale	- di cui non ricorrenti
TITOLO 1 - Spese correnti							
Macroaggregato 2 - Imposte e tasse a carico dell'ente							
102	51 - IMPOSTA DI REGISTRO E BOLLO A CARICO DELL'ENTE	8.000,00	8.000,00	10.000,00	10.000,00	12.000,00	12.000,00
102	55 - Ritenuta fiscale sugli interessi attivi di Tesoreria	260.000,00	260.000,00	260.000,00	260.000,00	260.000,00	260.000,00
102	Totale Macroaggregato 2 - Imposte e tasse a carico dell'ente	268.000,00	268.000,00	270.000,00	270.000,00	272.000,00	272.000,00
Macroaggregato 3 - Acquisto di beni e servizi							
103	17 1 - PRESTAZIONI PROFESSIONALI E SPECIALISTICHE PER ASSISTENZA TECNICA - POR - QUOTA UE 2014/2020	143.551,82	143.551,82	0,00	0,00	0,00	0,00
103	17 2 - PRESTAZIONI PROFESSIONALI E SPECIALISTICHE PER ASSISTENZA TECNICA - POR - QUOTA STATO 2014/2020	100.485,91	100.485,91	0,00	0,00	0,00	0,00
103	17 3 - PRESTAZIONI PROFESSIONALI E SPECIALISTICHE PER ASSISTENZA TECNICA - POR - QUOTA REGIONE 2014/2020	43.065,87	43.065,87	0,00	0,00	0,00	0,00
103	18 1 - PRESTAZIONI PROFESSIONALI E SPECIALISTICHE PER ASSISTENZA TECNICA - PAR - QUOTA UE 2014/2020	253.316,36	253.316,36	0,00	0,00	0,00	0,00
103	18 2 - PRESTAZIONI PROFESSIONALI E SPECIALISTICHE PER ASSISTENZA TECNICA - PAR - QUOTA STATO 2014/2020	177.321,45	177.321,45	0,00	0,00	0,00	0,00
103	18 3 - PRESTAZIONI PROFESSIONALI E SPECIALISTICHE PER ASSISTENZA TECNICA - PAR - QUOTA REGIONE 2014/2020	75.994,91	75.994,91	0,00	0,00	0,00	0,00
103	57 - ONERI PER SERVIZIO DI TESORERIA nonché spese per altri servizi finanziari non derivanti dalla convenzione di tesoreria - l.r. n.6 del 2021 art. 1 comma 1	20.000,00	20.000,00	0,00	0,00	0,00	0,00
103	117 1 - PRESTAZIONI PROFESSIONALI E SPECIALISTICHE PER ASSISTENZA TECNICA - POR 2021/2027 - QUOTA UE	1.593.762,35	1.593.762,35	590.583,20	590.583,20	526.312,80	526.312,80
103	117 2 - PRESTAZIONI PROFESSIONALI E SPECIALISTICHE PER ASSISTENZA TECNICA - POR 2021/2027 - QUOTA STATO	1.673.450,46	1.673.450,46	620.112,36	620.112,36	552.628,44	552.628,44
103	117 3 - PRESTAZIONI PROFESSIONALI E SPECIALISTICHE PER ASSISTENZA TECNICA - POR 2021/2027 - QUOTA REGIONE	717.193,86	717.193,86	265.762,44	265.762,44	236.840,76	236.840,76
103	118 1 - PRESTAZIONI PROFESSIONALI E SPECIALISTICHE PER ASSISTENZA TECNICA - PAR 2021/2027 - QUOTA UE	36.002,00	36.002,00	0,00	0,00	0,00	0,00
103	118 2 - PRESTAZIONI PROFESSIONALI E SPECIALISTICHE PER ASSISTENZA TECNICA - PAR 2021/2027 - QUOTA STATO	37.802,00	37.802,00	0,00	0,00	0,00	0,00
103	118 3 - PRESTAZIONI PROFESSIONALI E SPECIALISTICHE PER ASSISTENZA TECNICA - PAR 2021/2027 - QUOTA REGIONE	16.201,45	16.201,45	0,00	0,00	0,00	0,00
103	119 1 - SERVIZI INFORMATICI E DI TELECOMUNICAZIONI - POR 2021-2027 - QUOTA UE	1.240.000,00	1.240.000,00	400.000,00	400.000,00	0,00	0,00

SPESE PER TITOLI E MACROAGGREGATI

FONDO POR FESR

TITOLI E MACROAGGREGATI DI SPESA		Previsioni dell'anno cui si riferisce il bilancio		Previsioni dell'anno 2025		Previsioni dell'anno 2026	
		Totale	- di cui non ricorrenti	Totale	- di cui non ricorrenti	Totale	- di cui non ricorrenti
104	19 1 - TRASFERIMENTI CORRENTI A REGIONE - DC SALUTE PER ATTIVITA' 1.5 - POR 2014/2020 - QUOTA UE	69.135,74	69.135,74	0,00	0,00	0,00	0,00
104	19 2 - TRASFERIMENTI CORRENTI A REGIONE - DC SALUTE PER ATTIVITA' 1.5 - POR 2014/2020 - QUOTA STATO	48.395,03	48.395,03	0,00	0,00	0,00	0,00
104	19 3 - TRASFERIMENTI CORRENTI A REGIONE - DC SALUTE PER ATTIVITA' 1.5 - POR 2014/2020 - QUOTA REGIONE	20.740,72	20.740,72	0,00	0,00	0,00	0,00
104	20 1 - TRASFERIMENTI CORRENTI A REGIONE - DC SALUTE PER ATTIVITA' 1.5 - PAR 2014/2020 - QUOTA UE 2014/2020	1.723.965,26	1.723.965,26	0,00	0,00	0,00	0,00
104	20 2 - TRASFERIMENTI CORRENTI A REGIONE - DC SALUTE PER ATTIVITA' 1.5 - PAR 2014/2020 - QUOTA STATO 2014/2020	1.206.775,68	1.206.775,68	0,00	0,00	0,00	0,00
104	20 3 - TRASFERIMENTI CORRENTI A REGIONE - DC SALUTE PER ATTIVITA' 1.5 - PAR 2014/2020 - QUOTA REGIONE 2014/2020	517.189,57	517.189,57	0,00	0,00	0,00	0,00
104	56 - TRASFERIMENTI CORRENTI A REGIONE PER INTERESSI SU RECUPERI DA CONTRIBUTI IN CONTO CAPITALE	10.000,00	10.000,00	10.000,00	10.000,00	10.000,00	10.000,00
104	115 1 - TRASFERIMENTI CORRENTI A REGIONE PER RAFFORZAMENTO STRUTTURE OPERATIVE SUL PROGRAMMA POR 2021/2027 - QUOTA UE	1.279.755,45	1.279.755,45	367.755,20	367.755,20	479.755,20	479.755,20
104	115 2 - TRASFERIMENTI CORRENTI A REGIONE PER RAFFORZAMENTO STRUTTURE OPERATIVE SUL PROGRAMMA - POR 2021/2027 - QUOTA STATO	1.343.742,96	1.343.742,96	386.142,96	386.142,96	503.742,96	503.742,96
104	115 3 - TRASFERIMENTI CORRENTI A REGIONE PER RAFFORZAMENTO STRUTTURE OPERATIVE SUL PROGRAMMA - POR 2021/2027 - QUOTA REGIONE	575.889,59	575.889,59	165.489,84	165.489,84	215.889,84	215.889,84
104	116 1 - TRASFERIMENTI CORRENTI A REGIONE PER RAFFORZAMENTO STRUTTURE OPERATIVE SUL PROGRAMMA - PAR 2021/2027 - QUOTA UE	933.978,35	933.978,35	275.187,09	275.187,09	594.452,64	594.452,64
104	116 2 - TRASFERIMENTI CORRENTI A REGIONE PER RAFFORZAMENTO STRUTTURE OPERATIVE SUL PROGRAMMA - PAR 2021/2027 - QUOTA STATO	980.676,77	980.676,77	288.946,45	288.946,45	624.175,27	624.175,27
104	116 3 - TRASFERIMENTI CORRENTI A REGIONE PER RAFFORZAMENTO STRUTTURE OPERATIVE SUL PROGRAMMA - PAR 2021/2027 - QUOTA REGIONE	420.290,30	420.290,30	123.834,19	123.834,19	267.503,69	267.503,69
104	125 1 - TRASFERIMENTI CORRENTI A ALTRE IMPRESE - POR 2021-2027 - QUOTA UE	1.600.000,00	1.600.000,00	80.000,00	80.000,00	0,00	0,00
104	125 2 - TRASFERIMENTI CORRENTI A ALTRE IMPRESE - POR 2021-2027 - QUOTA STATO	1.680.000,00	1.680.000,00	84.000,00	84.000,00	0,00	0,00
104	125 3 - TRASFERIMENTI CORRENTI A ALTRE IMPRESE - POR 2021-2027 - QUOTA REGIONE	720.000,00	720.000,00	36.000,00	36.000,00	0,00	0,00
104	126 1 - TRASFERIMENTI CORRENTI A ALTRE IMPRESE - PAR 2021/27	98.000,00	98.000,00	0,00	0,00	0,00	0,00

SPESE PER TITOLI E MACROAGGREGATI

FONDO POR FESR

TITOLI E MACROAGGREGATI DI SPESA		Previsioni dell'anno cui si riferisce il bilancio		Previsioni dell'anno 2025		Previsioni dell'anno 2026	
		Totale	- di cui non ricorrenti	Totale	- di cui non ricorrenti	Totale	- di cui non ricorrenti
110	126 102 - FONDO PV TRAFERIMENTI CORRENTI A ALTRE IMPRESE - PAR 2021/27 QUOTA STATO	0,00	0,00	0,00	0,00	0,00	0,00
110	126 103 - FONDO PV TRAFERIMENTI CORRENTI A ALTRE IMPRESE - PAR 2021/27 QUOTA REGIONE	0,00	0,00	0,00	0,00	0,00	0,00
110	127 101 - FONDO PV - TRASFERIMENTI CORRENTI A ISTITUZIONI SOCIALI PRIVATE - POR 2021-2027 - QUOTA UE	0,00	0,00	0,00	0,00	0,00	0,00
110	127 102 - FONDO PV - TRASFERIMENTI CORRENTI A ISTITUZIONI SOCIALI PRIVATE - POR 2021-2027 - QUOTA STATO	0,00	0,00	0,00	0,00	0,00	0,00
110	127 103 - FONDO PV - TRASFERIMENTI CORRENTI A ISTITUZIONI SOCIALI PRIVATE - POR 2021-2027 - QUOTA REGIONE	0,00	0,00	0,00	0,00	0,00	0,00
110	128 101 - FONDO PV TRASFERIMENTI CORRENTI A ISTITUZIONI SOCIALI PRIVATE - PAR 2021/27 QUOTA UE	0,00	0,00	0,00	0,00	0,00	0,00
110	128 102 - FONDO PV TRASFERIMENTI CORRENTI A ISTITUZIONI SOCIALI PRIVATE - PAR 2021/27 QUOTA STATO	0,00	0,00	0,00	0,00	0,00	0,00
110	128 103 - FONDO PV TRASFERIMENTI CORRENTI A ISTITUZIONI SOCIALI PRIVATE - PAR 2021/27 QUOTA REGIONE	0,00	0,00	0,00	0,00	0,00	0,00
110	129 101 - FONDO PV - TRASFERIMENTI CORRENTI A AMMINISTRAZIONI LOCALI - POR 2021-2027 - QUOTA UE	0,00	0,00	0,00	0,00	0,00	0,00
110	129 102 - FONDO PV - TRASFERIMENTI CORRENTI A AMMINISTRAZIONI LOCALI - POR 2021-2027 - QUOTA STATO	0,00	0,00	0,00	0,00	0,00	0,00
110	129 103 - FONDO PV - TRASFERIMENTI CORRENTI A AMMINISTRAZIONI LOCALI - POR 2021-2027 - QUOTA REGIONE	0,00	0,00	0,00	0,00	0,00	0,00
110	130 101 - FONDO PV - TRASFERIMENTI CORRENTI A AMMINISTRAZIONI LOCALI - PAR 2021/27 - QUOTA UE	0,00	0,00	0,00	0,00	0,00	0,00
110	130 102 - FONDO PV - TRASFERIMENTI CORRENTI A AMMINISTRAZIONI LOCALI - PAR 2021/27 - QUOTA STATO	0,00	0,00	0,00	0,00	0,00	0,00
110	130 103 - FONDO PV - TRASFERIMENTI CORRENTI A AMMINISTRAZIONI LOCALI - PAR 2021/27 - QUOTA REGIONE	0,00	0,00	0,00	0,00	0,00	0,00
110	Totale Macroaggregato 10 - Altre spese correnti	6.647.512,24	6.647.512,24	5.958.544,51	5.958.544,51	4.472.412,91	4.472.412,91
100	Totale TITOLO 1 - Spese correnti	52.795.280,07	52.795.280,07	13.702.034,24	13.702.034,24	9.998.304,51	9.998.304,51
	TITOLO 2 - Spese in conto capitale						
	Macroaggregato 2 - Investimenti fissi lordi e acquisto di terreni						
202	113 1 - BENI IMMOBILI - POR 2021/27 - QUOTA UE	2.292.000,00	2.292.000,00	0,00	0,00	0,00	0,00
202	113 2 - BENI IMMOBILI - POR 2021/27 - QUOTA STATO	2.406.600,00	2.406.600,00	0,00	0,00	0,00	0,00

SPESE PER TITOLI E MACROAGGREGATI

FONDO POR FESR

TITOLI E MACROAGGREGATI DI SPESA		Previsioni dell'anno cui si riferisce il bilancio		Previsioni dell'anno 2025		Previsioni dell'anno 2026	
		Totale	- di cui non ricorrenti	Totale	- di cui non ricorrenti	Totale	- di cui non ricorrenti
202	113 3 - BENI IMMOBILI - POR 2021/27 - QUOTA REGIONE	1.031.400,00	1.031.400,00	0,00	0,00	0,00	0,00
202	114 1 - BENI IMMOBILI - PAR 2021/27 - QUOTA UE	54.000,00	54.000,00	0,00	0,00	0,00	0,00
202	114 2 - BENI IMMOBILI - PAR 2021/27 - QUOTA STATO	56.700,00	56.700,00	0,00	0,00	0,00	0,00
202	114 3 - BENI IMMOBILI - PAR 2021/27 - QUOTA REGIONE	24.300,00	24.300,00	0,00	0,00	0,00	0,00
202	131 1 - PATRIMONIO NATURALE NON PRODOTTO - PR 21/27 - QUOTA UE	300.000,00	300.000,00	951.982,80	951.982,80	316.000,20	316.000,20
202	131 2 - PATRIMONIO NATURALE NON PRODOTTO - PR 21/27 - QUOTA STATO	315.000,00	315.000,00	999.581,94	999.581,94	331.800,06	331.800,06
202	131 3 - PATRIMONIO NATURALE NON PRODOTTO - PR 21/27 - QUOTA REGIONE	135.000,00	135.000,00	428.392,26	428.392,26	142.199,74	142.199,74
202	132 1 - PATRIMONIO NATURALE NON PRODOTTO - PAR 21/27 - QUOTA UE	600.017,20	600.017,20	0,00	0,00	0,00	0,00
202	132 2 - PATRIMONIO NATURALE NON PRODOTTO - PAR 21/27 - QUOTA STATO	630.018,06	630.018,06	0,00	0,00	0,00	0,00
202	132 3 - PATRIMONIO NATURALE NON PRODOTTO - PAR 21/27 - QUOTA REGIONE	270.007,74	270.007,74	0,00	0,00	0,00	0,00
202	133 1 - HARDWARE - POR 2021-2027-QUOTA UE	776.000,00	776.000,00	0,00	0,00	0,00	0,00
202	133 2 - HARDWARE - POR 2021-2027-QUOTA STATO	814.800,00	814.800,00	0,00	0,00	0,00	0,00
202	133 3 - HARDWARE - POR 2021-2027-QUOTA REGIONE	349.200,00	349.200,00	0,00	0,00	0,00	0,00
202	134 1 - HARDWARE - PAR 2021- 2027 - QUOTA UE	288.014,00	288.014,00	0,00	0,00	0,00	0,00
202	134 2 - HARDWARE - PAR 2021- 2027 - QUOTA STATO	302.414,70	302.414,70	0,00	0,00	0,00	0,00
202	134 3 - HARDWARE - PAR 2021- 2027 - QUOTA REGIONE	129.606,30	129.606,30	0,00	0,00	0,00	0,00
202	135 1 - SOFTWARE - POR 2021-2027 - QUOTA UE	1.296.000,00	1.296.000,00	0,00	0,00	0,00	0,00
202	135 2 - SOFTWARE - POR 2021-2027 - QUOTA STATO	1.360.800,00	1.360.800,00	0,00	0,00	0,00	0,00
202	135 3 - SOFTWARE - POR 2021-2027 - QUOTA REGIONE	583.200,00	583.200,00	0,00	0,00	0,00	0,00
202	136 1 - SOFTWARE - PAR 2021-2027 - QUOTA UE	594.940,40	594.940,40	0,00	0,00	0,00	0,00
202	136 2 - SOFTWARE - PAR 2021-2027 - QUOTA STATO	624.687,42	624.687,42	0,00	0,00	0,00	0,00
202	136 3 - SOFTWARE - PAR 2021-2027 - QUOTA REGIONE	267.723,18	267.723,18	0,00	0,00	0,00	0,00
202	137 1 - SPESE DI INVESTIMENTO PER BENI IMMATERIALI N.A.C. - POR 2021-2027 - QUOTA UE	492.000,00	492.000,00	0,00	0,00	0,00	0,00
202	137 2 - SPESE DI INVESTIMENTO PER BENI IMMATERIALI N. A. C. - POR 2021-2027 - QUOTA STATO	516.600,00	516.600,00	0,00	0,00	0,00	0,00

SPESE PER TITOLI E MACROAGGREGATI

FONDO POR FESR

TITOLI E MACROAGGREGATI DI SPESA		Previsioni dell'anno cui si riferisce il bilancio		Previsioni dell'anno 2025		Previsioni dell'anno 2026	
		Totale	- di cui non ricorrenti	Totale	- di cui non ricorrenti	Totale	- di cui non ricorrenti
202	137 3 - SPESE DI INVESTIMENTO PER BENI IMMATERIALI N. A. C. - POR 2021-2027 - QUOTA REGIONE	221.400,00	221.400,00	0,00	0,00	0,00	0,00
202	138 1 - SPESE DI INVESTIMENTO PER BENI IMMATERIALI N. A. C. - PAR 2021-2027-QUOTA UE	15.000,00	15.000,00	0,00	0,00	0,00	0,00
202	138 2 - SPESE DI INVESTIMENTO PER BENI IMMATERIALI N. A. C. - PAR 2021-2027-QUOTA STATO	15.750,00	15.750,00	0,00	0,00	0,00	0,00
202	138 3 - SPESE DI INVESTIMENTO PER BENI IMMATERIALI N. A. C. - PAR 2021-2027-QUOTA REGIONE	6.750,00	6.750,00	0,00	0,00	0,00	0,00
202	143 1 - ATTREZZATURE-POR 2021-2027-QUOTA UE	88.000,00	88.000,00	0,00	0,00	0,00	0,00
202	143 2 - ATTREZZATURE-POR 2021-2027-QUOTA STATO	92.400,00	92.400,00	0,00	0,00	0,00	0,00
202	143 3 - ATTREZZATURE-POR 2021-2027-QUOTA REGIONE	39.600,00	39.600,00	0,00	0,00	0,00	0,00
202	144 1 - ATTREZZATURE - PAR 2021-2027-QUOTA UE	15.000,00	15.000,00	0,00	0,00	0,00	0,00
202	144 2 - ATTREZZATURE - PAR 2021-2027-QUOTA STATO	15.750,00	15.750,00	0,00	0,00	0,00	0,00
202	144 3 - ATTREZZATURE - PAR 2021-2027-QUOTA REGIONE	6.750,00	6.750,00	0,00	0,00	0,00	0,00
202	Totale Macroaggregato 2 - Investimenti fissi lordi e acquisto di terreni	17.027.429,00	17.027.429,00	2.379.957,00	2.379.957,00	790.000,00	790.000,00
	Macroaggregato 3 - Contributi agli investimenti						
203	1 1 - CONTRIBUTI AGLI INVESTIMENTI A ALTRE IMPRESE - POR - QUOTA UE - 2014/2020	5.398.546,14	5.398.546,14	0,00	0,00	0,00	0,00
203	1 2 - CONTRIBUTI AGLI INVESTIMENTI A ALTRE IMPRESE - POR - QUOTA STATO - 2014/2020	3.790.470,54	3.790.470,54	0,00	0,00	0,00	0,00
203	1 3 - CONTRIBUTI AGLI INVESTIMENTI A ALTRE IMPRESE - POR - QUOTA REGIONE - 2014/2020	1.624.489,56	1.624.489,56	0,00	0,00	0,00	0,00
203	2 1 - CONTRIBUTI AGLI INVESTIMENTI A ALTRE IMPRESE - PAR - QUOTA UE 2014/2020	1.591.726,71	1.591.726,71	5.337,84	5.337,84	0,00	0,00
203	2 2 - CONTRIBUTI AGLI INVESTIMENTI A ALTRE IMPRESE - PAR - QUOTA STATO 2014/2020	1.114.209,11	1.114.209,11	3.736,47	3.736,47	0,00	0,00
203	2 3 - CONTRIBUTI AGLI INVESTIMENTI A ALTRE IMPRESE - PAR - QUOTA REGIONE 2014/2020	477.522,40	477.522,40	1.601,36	1.601,36	0,00	0,00
203	3 1 - CONTRIBUTI AGLI INVESTIMENTI A AMMINISTRAZIONI LOCALI POR - QUOTA UE 2014/2020	1.524.540,48	1.524.540,48	0,00	0,00	0,00	0,00
203	3 2 - CONTRIBUTI AGLI INVESTIMENTI A AMMINISTRAZIONI LOCALI POR - QUOTA STATO 2014/2020	1.067.177,32	1.067.177,32	0,00	0,00	0,00	0,00
203	3 3 - CONTRIBUTI AGLI INVESTIMENTI A AMMINISTRAZIONI LOCALI - POR - QUOTA REGIONE 2014/2020	457.364,40	457.364,40	0,00	0,00	0,00	0,00
203	4 1 - CONTRIBUTI AGLI INVESTIMENTI A AMMINISTRAZIONI LOCALI -	1.570.851,82	1.570.851,82	0,00	0,00	0,00	0,00

SPESE PER TITOLI E MACROAGGREGATI

FONDO POR FESR

TITOLI E MACROAGGREGATI DI SPESA		Previsioni dell'anno cui si riferisce il bilancio		Previsioni dell'anno 2025		Previsioni dell'anno 2026	
		Totale	- di cui non ricorrenti	Totale	- di cui non ricorrenti	Totale	- di cui non ricorrenti
	PAR - QUOTA UE 2014/2020						
203	4 2 - CONTRIBUTI AGLI INVESTIMENTI A AMMINISTRAZIONI LOCALI - PAR - QUOTA STATO 2014/2020	1.099.596,27	1.099.596,27	0,00	0,00	0,00	0,00
203	4 3 - CONTRIBUTI AGLI INVESTIMENTI A AMMINISTRAZIONI LOCALI - PAR - QUOTA REGIONE 2014/2020	471.252,30	471.252,30	0,00	0,00	0,00	0,00
203	5 1 - CONTRIBUTI AGLI INVESTIMENTI A AMMINISTRAZIONI CENTRALI - POR - QUOTA UE 2014/2020	1.615.049,86	1.615.049,86	0,00	0,00	0,00	0,00
203	5 2 - CONTRIBUTI AGLI INVESTIMENTI A AMMINISTRAZIONI CENTRALI - POR - QUOTA STATO 2014/2020	1.130.534,70	1.130.534,70	0,00	0,00	0,00	0,00
203	5 3 - CONTRIBUTI AGLI INVESTIMENTI A AMMINISTRAZIONI CENTRALI - POR - QUOTA REGIONE 2014/2020	484.516,16	484.516,16	0,00	0,00	0,00	0,00
203	6 1 - CONTRIBUTI AGLI INVESTIMENTI A AMMINISTRAZIONI CENTRALI - PAR - QUOTA UE 2014/2020	0,00	0,00	0,00	0,00	0,00	0,00
203	6 2 - CONTRIBUTI AGLI INVESTIMENTI A AMMINISTRAZIONI CENTRALI - PAR - QUOTA STATO 2014/2020	0,00	0,00	0,00	0,00	0,00	0,00
203	6 3 - CONTRIBUTI AGLI INVESTIMENTI A AMMINISTRAZIONI CENTRALI - PAR - QUOTA REGIONE 2014/2020	0,00	0,00	0,00	0,00	0,00	0,00
203	7 1 - CONTRIBUTI AGLI INVESTIMENTI A IMPRESE CONTROLLATE - POR - QUOTA UE 2014/2020	0,00	0,00	0,00	0,00	0,00	0,00
203	7 2 - CONTRIBUTI AGLI INVESTIMENTI A IMPRESE CONTROLLATE - POR - QUOTA STATO 2014/2020	0,00	0,00	0,00	0,00	0,00	0,00
203	7 3 - CONTRIBUTI AGLI INVESTIMENTI A IMPRESE CONTROLLATE - POR - QUOTA REGIONE 2014/2020	0,00	0,00	0,00	0,00	0,00	0,00
203	8 1 - CONTRIBUTI AGLI INVESTIMENTI A IMPRESE CONTROLLATE - PAR - QUOTA UE 2014/2020	0,00	0,00	0,00	0,00	0,00	0,00
203	8 2 - CONTRIBUTI AGLI INVESTIMENTI A IMPRESE CONTROLLATE - PAR - QUOTA STATO 2014/2020	0,00	0,00	0,00	0,00	0,00	0,00
203	8 3 - CONTRIBUTI AGLI INVESTIMENTI A IMPRESE CONTROLLATE - PAR - QUOTA REGIONE 2014/2020	0,00	0,00	0,00	0,00	0,00	0,00
203	9 1 - CONTRIBUTI AGLI INVESTIMENTI A ISTITUZIONI SOCIALI PRIVATE - POR - QUOTA UE 2014/2020	5.588,26	5.588,26	0,00	0,00	0,00	0,00
203	9 2 - CONTRIBUTI AGLI INVESTIMENTI A ISTITUZIONI SOCIALI PRIVATE - POR - QUOTA STATO 2014/2020	3.911,76	3.911,76	0,00	0,00	0,00	0,00
203	9 3 - CONTRIBUTI AGLI INVESTIMENTI A ISTITUZIONI SOCIALI PRIVATE - POR - QUOTA REGIONE 2014/2020	1.676,44	1.676,44	0,00	0,00	0,00	0,00
203	10 1 - CONTRIBUTI AGLI INVESTIMENTI A ISTITUZIONI SOCIALI PRIVATE - PAR - QUOTA UE 2014/2020	9.905,60	9.905,60	0,00	0,00	0,00	0,00
203	10 2 - CONTRIBUTI AGLI INVESTIMENTI A ISTITUZIONI SOCIALI PRIVATE - PAR - QUOTA STATO 2014/2020	6.933,92	6.933,92	0,00	0,00	0,00	0,00

SPESE PER TITOLI E MACROAGGREGATI

FONDO POR FESR

TITOLI E MACROAGGREGATI DI SPESA		Previsioni dell'anno cui si riferisce il bilancio		Previsioni dell'anno 2025		Previsioni dell'anno 2026	
		Totale	- di cui non ricorrenti	Totale	- di cui non ricorrenti	Totale	- di cui non ricorrenti
	PRIVATE - PAR - QUOTA STATO 2014/2020						
203	10 3 - CONTRIBUTI AGLI INVESTIMENTI A ISTITUZIONI SOCIALI PRIVATE - PAR - QUOTA REGIONE 2014/2020	2.971,68	2.971,68	0,00	0,00	0,00	0,00
203	101 1 - CONTRIBUTI AGLI INVESTIMENTI A ALTRE IMPRESE – POR 2021/27- QUOTA UE	25.866.604,63	25.866.604,63	10.876.607,20	10.876.607,20	1.475.652,80	1.475.652,80
203	101 2 - CONTRIBUTI AGLI INVESTIMENTI A ALTRE IMPRESE – POR 2021/27- QUOTA STATO	27.159.936,84	27.159.936,84	11.420.438,06	11.420.438,06	1.549.435,94	1.549.435,94
203	101 3 - CONTRIBUTI AGLI INVESTIMENTI A ALTRE IMPRESE – POR 2021/27- QUOTA REGIONE	11.639.971,70	11.639.971,70	4.894.473,74	4.894.473,74	664.044,26	664.044,26
203	102 1 - CONTRIBUTI AGLI INVESTIMENTI A ALTRE IMPRESE – PAR 2021/27 - QUOTA UE	16.382.341,87	16.382.341,87	0,00	0,00	0,00	0,00
203	102 2 - CONTRIBUTI AGLI INVESTIMENTI A ALTRE IMPRESE – PAR 2021/27 - QUOTA STATO	17.230.691,34	17.230.691,34	0,00	0,00	0,00	0,00
203	102 3 - CONTRIBUTI AGLI INVESTIMENTI A ALTRE IMPRESE – PAR 2021/27 - QUOTA REGIONE	7.342.819,69	7.342.819,69	0,00	0,00	0,00	0,00
203	103 1 - CONTRIBUTI AGLI INVESTIMENTI A AMMINISTRAZIONI LOCALI POR 2021/2027 - QUOTA UE	8.332.000,00	8.332.000,00	7.400.000,00	7.400.000,00	7.840.000,00	7.840.000,00
203	103 2 - CONTRIBUTI AGLI INVESTIMENTI A AMMINISTRAZIONI LOCALI POR 2021/2027 - QUOTA STATO	8.748.600,00	8.748.600,00	7.770.000,00	7.770.000,00	8.232.000,00	8.232.000,00
203	103 3 - CONTRIBUTI AGLI INVESTIMENTI A AMMINISTRAZIONI LOCALI - POR 2021/2027 - QUOTA REGIONE	3.749.400,00	3.749.400,00	3.330.000,00	3.330.000,00	3.528.000,00	3.528.000,00
203	104 1 - CONTRIBUTI AGLI INVESTIMENTI A AMMINISTRAZIONI LOCALI - PAR 2021/2027 - QUOTA UE	13.558.394,20	13.558.394,20	0,00	0,00	343.946,88	343.946,88
203	104 2 - CONTRIBUTI AGLI INVESTIMENTI A AMMINISTRAZIONI LOCALI - PAR 2021/2027 - QUOTA STATO	14.236.310,16	14.236.310,16	0,00	0,00	361.144,22	361.144,22
203	104 3 - CONTRIBUTI AGLI INVESTIMENTI A AMMINISTRAZIONI LOCALI - PAR 2021/2027- QUOTA REGIONE	6.101.276,97	6.101.276,97	0,00	0,00	154.776,10	154.776,10
203	105 1 - CONTRIBUTI AGLI INVESTIMENTI A AMMINISTRAZIONI CENTRALI - POR 2021/2027 - QUOTA UE	2.140.000,00	2.140.000,00	240.000,00	240.000,00	20.000,00	20.000,00
203	105 2 - CONTRIBUTI AGLI INVESTIMENTI A AMMINISTRAZIONI CENTRALI - POR 2021/2027 - QUOTA STATO	2.247.000,00	2.247.000,00	252.000,00	252.000,00	21.000,00	21.000,00
203	105 3 - CONTRIBUTI AGLI INVESTIMENTI A AMMINISTRAZIONI CENTRALI - POR 2021/2027 - QUOTA REGIONE	963.000,00	963.000,00	108.000,00	108.000,00	9.000,00	9.000,00
203	106 1 - CONTRIBUTI AGLI INVESTIMENTI A AMMINISTRAZIONI CENTRALI - PAR 2021/2027 - QUOTA UE	2.066.000,00	2.066.000,00	0,00	0,00	0,00	0,00
203	106 2 - CONTRIBUTI AGLI INVESTIMENTI A AMMINISTRAZIONI CENTRALI - PAR 2021/2027 - QUOTA STATO	2.169.300,00	2.169.300,00	0,00	0,00	0,00	0,00
203	106 3 - CONTRIBUTI AGLI INVESTIMENTI A AMMINISTRAZIONI	929.700,00	929.700,00	0,00	0,00	0,00	0,00

SPESE PER TITOLI E MACROAGGREGATI

FONDO POR FESR

TITOLI E MACROAGGREGATI DI SPESA		Previsioni dell'anno cui si riferisce il bilancio		Previsioni dell'anno 2025		Previsioni dell'anno 2026	
		Totale	- di cui non ricorrenti	Totale	- di cui non ricorrenti	Totale	- di cui non ricorrenti
	CENTRALI - PAR 2021/2027 - QUOTA REGIONE						
203	107 1 - CONTRIBUTI AGLI INVESTIMENTI A IMPRESE CONTROLLATE - POR 2021/2027 - QUOTA UE	4.800.000,00	4.800.000,00	3.200.000,00	3.200.000,00	0,00	0,00
203	107 2 - CONTRIBUTI AGLI INVESTIMENTI A IMPRESE CONTROLLATE - POR 2021/2027 - QUOTA STATO	5.040.000,00	5.040.000,00	3.360.000,00	3.360.000,00	0,00	0,00
203	107 3 - CONTRIBUTI AGLI INVESTIMENTI A IMPRESE CONTROLLATE - POR 2021/2027 - QUOTA REGIONE	2.160.000,00	2.160.000,00	1.440.000,00	1.440.000,00	0,00	0,00
203	108 1 - CONTRIBUTI AGLI INVESTIMENTI A IMPRESE CONTROLLATE - PAR 2021/2027 - QUOTA UE	2.650.033,00	2.650.033,00	0,00	0,00	0,00	0,00
203	108 2 - CONTRIBUTI AGLI INVESTIMENTI A IMPRESE CONTROLLATE - PAR 2021/2027 - QUOTA STATO	2.782.535,00	2.782.535,00	0,00	0,00	0,00	0,00
203	108 3 - CONTRIBUTI AGLI INVESTIMENTI A IMPRESE CONTROLLATE - PAR 2021/2027 - QUOTA REGIONE	1.192.513,67	1.192.513,67	0,00	0,00	0,00	0,00
203	109 1 - CONTRIBUTI AGLI INVESTIMENTI A ISTITUZIONI SOCIALI PRIVATE - POR 2021/2027 - QUOTA UE	1.490.000,00	1.490.000,00	230.000,00	230.000,00	0,00	0,00
203	109 2 - CONTRIBUTI AGLI INVESTIMENTI A ISTITUZIONI SOCIALI PRIVATE - POR 2021/2027 - QUOTA STATO	1.564.500,00	1.564.500,00	241.500,00	241.500,00	0,00	0,00
203	109 3 - CONTRIBUTI AGLI INVESTIMENTI A ISTITUZIONI SOCIALI PRIVATE - POR 2021/2027 - QUOTA REGIONE	670.500,00	670.500,00	103.500,00	103.500,00	0,00	0,00
203	110 1 - CONTRIBUTI AGLI INVESTIMENTI A ISTITUZIONI SOCIALI PRIVATE - PAR 2021/2027 - QUOTA UE	1.879.513,76	1.879.513,76	0,00	0,00	0,00	0,00
203	110 2 - CONTRIBUTI AGLI INVESTIMENTI A ISTITUZIONI SOCIALI PRIVATE - PAR 2021/2027 - QUOTA STATO	1.973.490,45	1.973.490,45	0,00	0,00	0,00	0,00
203	110 3 - CONTRIBUTI AGLI INVESTIMENTI A ISTITUZIONI SOCIALI PRIVATE - PAR 2021/2027 - QUOTA REGIONE	845.781,19	845.781,19	0,00	0,00	0,00	0,00
203	141 1 - CONTRIBUTI AGLI INVESTIMENTI INTERNI AD ORGANISMI INTERNI E/O UNITA' LOCALI DELLA AMMINISTRAZIONE-POR 2021-2027-QUOTA UE	3.584.000,00	3.584.000,00	768.000,00	768.000,00	0,00	0,00
203	141 2 - CONTRIBUTI AGLI INVESTIMENTI INTERNI AD ORGANISMI INTERNI E/O UNITA' LOCALI DELLA AMMINISTRAZIONE-POR 2021-2027-QUOTA STATO	3.763.200,00	3.763.200,00	806.400,00	806.400,00	0,00	0,00
203	141 3 - CONTRIBUTI AGLI INVESTIMENTI INTERNI AD ORGANISMI INTERNI E/O UNITA' LOCALI DELLA AMMINISTRAZIONE-POR 2021-2027-QUOTA REGIONE	1.612.800,00	1.612.800,00	345.600,00	345.600,00	0,00	0,00
203	142 1 - CONTRIBUTI AGLI INVESTIMENTI INTERNI AD ORGANISMI INTERNI E/O UNITA' LOCALI DELLA AMMINISTRAZIONE - PAR 2021-2027- QUOTA UE	768.044,00	768.044,00	0,00	0,00	0,00	0,00
203	142 2 - CONTRIBUTI AGLI INVESTIMENTI INTERNI AD ORGANISMI	806.447,00	806.447,00	0,00	0,00	0,00	0,00

SPESE PER TITOLI E MACROAGGREGATI

FONDO POR FESR

TITOLI E MACROAGGREGATI DI SPESA		Previsioni dell'anno cui si riferisce il bilancio		Previsioni dell'anno 2025		Previsioni dell'anno 2026	
		Totale	- di cui non ricorrenti	Totale	- di cui non ricorrenti	Totale	- di cui non ricorrenti
	INTERNI E/O UNITA' LOCALI DELLA AMMINISTRAZIONE - PAR 2021-2027- QUOTA STATO						
203	142 3 - CONTRIBUTI AGLI INVESTIMENTI INTERNI AD ORGANISMI INTERNI E/O UNITA' LOCALI DELLA AMMINISTRAZIONE - PAR 2021-2027- QUOTA REGIONE	345.620,00	345.620,00	0,00	0,00	0,00	0,00
203	Totale Macroaggregato 3 - Contributi agli investimenti	232.241.160,90	232.241.160,90	56.797.194,67	56.797.194,67	24.199.000,20	24.199.000,20
	Macroaggregato 4 - Altri trasferimenti in conto capitale						
204	11 1 - ALTRI TRASFERIMENTI IN CONTO CAPITALE N.A.C. A REGIONI E PROVINCE AUTONOME - POR - QUOTA UE 2014/2020	0,00	0,00	0,00	0,00	0,00	0,00
204	11 2 - ALTRI TRASFERIMENTI IN CONTO CAPITALE N.A.C. A REGIONI E PROVINCE AUTONOME - POR - QUOTA STATO 2014/2020	0,00	0,00	0,00	0,00	0,00	0,00
204	11 3 - ALTRI TRASFERIMENTI IN CONTO CAPITALE N.A.C. A REGIONI E PROVINCE AUTONOME - POR - QUOTA REGIONE 2014/2020	0,00	0,00	0,00	0,00	0,00	0,00
204	12 1 - ALTRI TRASFERIMENTI IN CONTO CAPITALE N.A.C. A REGIONI E PROVINCE AUTONOME - PAR - QUOTA UE 2014/2020	0,00	0,00	0,00	0,00	0,00	0,00
204	12 2 - ALTRI TRASFERIMENTI IN CONTO CAPITALE N.A.C. A REGIONI E PROVINCE AUTONOME - PAR - QUOTA STATO 2014/2020	0,00	0,00	0,00	0,00	0,00	0,00
204	12 3 - ALTRI TRASFERIMENTI IN CONTO CAPITALE N.A.C. A REGIONI E PROVINCE AUTONOME - PAR - QUOTA REGIONE 2014/2020	0,00	0,00	0,00	0,00	0,00	0,00
204	111 1 - ALTRI TRASFERIMENTI IN CONTO CAPITALE N.A.C. A REGIONI E PROVINCE AUTONOME - POR 2021/2027 - QUOTA UE	0,00	0,00	0,00	0,00	0,00	0,00
204	111 2 - ALTRI TRASFERIMENTI IN CONTO CAPITALE N.A.C. A REGIONI E PROVINCE AUTONOME - POR 2021/2027 - QUOTA STATO	0,00	0,00	0,00	0,00	0,00	0,00
204	111 3 - ALTRI TRASFERIMENTI IN CONTO CAPITALE N.A.C. A REGIONI E PROVINCE AUTONOME - POR 2021/2027 - QUOTA REGIONE	0,00	0,00	0,00	0,00	0,00	0,00
204	112 1 - ALTRI TRASFERIMENTI IN CONTO CAPITALE N.A.C. A REGIONI E PROVINCE AUTONOME - PAR 2021/2027 - QUOTA UE	0,00	0,00	0,00	0,00	0,00	0,00
204	112 2 - ALTRI TRASFERIMENTI IN CONTO CAPITALE N.A.C. A REGIONI E PROVINCE AUTONOME - PAR 2021/2027 - QUOTA STATO	0,00	0,00	0,00	0,00	0,00	0,00
204	112 3 - ALTRI TRASFERIMENTI IN CONTO CAPITALE N.A.C. A REGIONI E PROVINCE AUTONOME - PAR 2021/2027 - QUOTA REGIONE	0,00	0,00	0,00	0,00	0,00	0,00
204	139 1 - ALTRI TRASFERIMENTI IN CONTO CAPITALE N.A.C. A ORGANISMI INTERNI E/O UNITA' LOCALI DELLA AMMINISTRAZIONE- POR 2021-2027-QUOTA UE	663.000,00	663.000,00	357.000,00	357.000,00	0,00	0,00
204	139 2 - ALTRI TRASFERIMENTI IN CONTO CAPITALE N.A.C. A ORGANISMI INTERNI E/O UNITA' LOCALI DELLA AMMINISTRAZIONE- POR 2021-2027-QUOTA STATO	696.150,00	696.150,00	374.850,00	374.850,00	0,00	0,00

SPESE PER TITOLI E MACROAGGREGATI

FONDO POR FESR

TITOLI E MACROAGGREGATI DI SPESA		Previsioni dell'anno cui si riferisce il bilancio		Previsioni dell'anno 2025		Previsioni dell'anno 2026	
		Totale	- di cui non ricorrenti	Totale	- di cui non ricorrenti	Totale	- di cui non ricorrenti
	C. A ORGANISMI INTERNI E/O UNITA' LOCALI DELLA AMMINISTRAZIONE - PAR 2021-2027-QUOTA REGIONE						
205	141 101 - FONDO PV-CONTRIBUTI AGLI INVESTIMENTI INTERNI AD ORGANISMI INTERNI E/O UNITA' LOCALI DELLA AMMINISTRAZIONE-POR 2021-2027-QUOTA UE	0,00	0,00	0,00	0,00	0,00	0,00
205	141 102 - FONDO PV- CONTRIBUTI AGLI INVESTIMENTI INTERNI AD ORGANISMI INTERNI E/O UNITA' LOCALI DELLA AMMINISTRAZIONE-POR 2021-2027-QUOTA STATO	0,00	0,00	0,00	0,00	0,00	0,00
205	141 103 - FONDO PV-CONTRIBUTI AGLI INVESTIMENTI INTERNI AD ORGANISMI INTERNI E/O UNITA' LOCALI DELLA AMMINISTRAZIONE-POR 2021-2027-QUOTA REGIONE	0,00	0,00	0,00	0,00	0,00	0,00
205	142 101 - FONDO PV - CONTRIBUTI AGLI INVESTIMENTI INTERNI AD ORGANISMI E/O UNITA' LOCALI DELLA AMMINISTRAZIONE - PAR 2021-2027 - QUOTA UE	0,00	0,00	0,00	0,00	0,00	0,00
205	142 102 - FONDO PV - CONTRIBUTI AGLI INVESTIMENTI INTERNI AD ORGANISMI INTERNI E/O UNITA' LOCALI DELLA AMMINISTRAZIONE - PAR 2021-2027- QUOTA STATO	0,00	0,00	0,00	0,00	0,00	0,00
205	142 103 - FONDO PV - CONTRIBUTI AGLI INVESTIMENTI INTERNI AD ORGANISMI INTERNI E/O UNITA' LOCALI DELLA AMMINISTRAZIONE - PAR 2021-2027- QUOTA REGIONE	0,00	0,00	0,00	0,00	0,00	0,00
205	143 101 - FONDO PV- ATTREZZATURE-POR 2021-2027-QUOTA UE	0,00	0,00	0,00	0,00	0,00	0,00
205	143 102 - FONDO PV-ATTREZZATURE-POR 2021-2027-QUOTA STATO	0,00	0,00	0,00	0,00	0,00	0,00
205	143 103 - FONDO PV-ATTREZZATURE-POR 2021-2027-QUOTA REGIONE	0,00	0,00	0,00	0,00	0,00	0,00
205	144 101 - FONDO PV ATTREZZATURE - PAR 2021-2027-QUOTA UE	0,00	0,00	0,00	0,00	0,00	0,00
205	144 102 - FONDO PV ATTREZZATURE - PAR 2021-2027-QUOTA STATO	0,00	0,00	0,00	0,00	0,00	0,00
205	144 103 - FONDO PV ATTREZZATURE - PAR 2021-2027-QUOTA REGIONE	0,00	0,00	0,00	0,00	0,00	0,00
205	Totale Macroaggregato 5 - Altre spese in conto capitale	1.522.099,47	1.522.099,47	859.867,20	859.867,20	0,00	0,00
200	Totale TITOLO 2 - Spese in conto capitale	256.498.215,37	256.498.215,37	63.629.518,87	63.629.518,87	27.689.000,20	27.689.000,20
	TITOLO 7 - Spese per conto terzi e partite di giro						
	Macroaggregato 1 - Uscite per partite di giro						
701	45 - SPESE PER C\TERZI - SPLIT PAYMENT - FONDI POR e PAR 2014/2020	600.000,00	600.000,00	0,00	0,00	0,00	0,00

SPESE PER TITOLI E MACROAGGREGATI

FONDO POR FESR

TITOLI E MACROAGGREGATI DI SPESA		Previsioni dell'anno cui si riferisce il bilancio		Previsioni dell'anno 2025		Previsioni dell'anno 2026	
		Totale	- di cui non ricorrenti	Totale	- di cui non ricorrenti	Totale	- di cui non ricorrenti
701	47 - SPESE PER C\TERZI - Spese a seguito di spese non andate a buon fine 2014/2020	1.000.000,00	1.000.000,00	0,00	0,00	0,00	0,00
701	48 - Partita di giro - Fondo Cassa – Versamento disponibilità del conto di Tesoreria alla Regione	0,00	0,00	0,00	0,00	0,00	0,00
701	145 - SPESE PER C\TERZI - SPLIT PAYMENT - FONDI POR e PAR - 2021/2027	1.000.000,00	1.000.000,00	0,00	0,00	0,00	0,00
701	147 - SPESE PER C\TERZI - Spese a seguito di spese non andate a buon fine-FONDI 2021-2027	1.000.000,00	1.000.000,00	0,00	0,00	0,00	0,00
701	Totale Macroaggregato 1 - Uscite per partite di giro	3.600.000,00	3.600.000,00	0,00	0,00	0,00	0,00
700	Totale TITOLO 7 - Spese per conto terzi e partite di giro	3.600.000,00	3.600.000,00	0,00	0,00	0,00	0,00
Totale		312.893.495,44	312.893.495,44	77.331.553,11	77.331.553,11	37.687.304,71	37.687.304,71

SECONDO LA STRUTTURA DEL PIANO DEI CONTI

21/12/2023

FONDO POR FESR

CODIFICA DEL PIANO DEI CONTI	DENOMINAZIONE VOCE DEL PIANO DEI CONTI	PREVISIONI DELL'ANNO 2024	
		COMPETENZA	CASSA
U1.00.00.00.000	Spese correnti	52.795.280,07	48.827.119,20
U1.02.00.00.000	Imposte e tasse a carico dell'ente	268.000,00	411.987,50
U1.02.01.00.000	Imposte, tasse e proventi assimilati a carico dell'ente	268.000,00	411.987,50
U1.02.01.02.000	Imposta di registro e di bollo	8.000,00	8.000,00
	51 - IMPOSTA DI REGISTRO E BOLLO A CARICO DELL'ENTE	8.000,00	8.000,00
U1.02.01.99.000	Imposte, tasse e proventi assimilati a carico dell'ente n.a.c.	260.000,00	403.987,50
	55 - Ritenuta fiscale sugli interessi attivi di Tesoreria	260.000,00	403.987,50
U1.03.00.00.000	Acquisto di beni e servizi	11.868.175,44	12.947.192,42
U1.03.02.00.000	Acquisto di servizi	11.868.175,44	12.947.192,42
U1.03.02.05.000	Utenze e canoni	1.400.000,00	1.400.000,00
	121 1 - UTENZE E CANONI - POR 2021-2027 - QUOTA UE	560.000,00	560.000,00
	121 2 - UTENZE E CANONI - POR 2021-2027 - QUOTA STATO	588.000,00	588.000,00
	121 3 - UTENZE E CANONI - POR 2021-2027 - QUOTA REGIONE	252.000,00	252.000,00
U1.03.02.07.000	Utilizzo di beni di terzi	1.050.000,00	1.050.000,00
	123 1 - UTILIZZO DI BENI DI TERZI - POR 2021-2027 - QUOTA UE	420.000,00	420.000,00
	123 2 - UTILIZZO DI BENI DI TERZI - POR 2021-2027 - QUOTA STATO	441.000,00	441.000,00
	123 3 - UTILIZZO DI BENI DI TERZI - POR 2021-2027 - QUOTA REGIONE	189.000,00	189.000,00
U1.03.02.11.000	Prestazioni professionali e specialistiche	4.868.148,44	5.947.165,42
	17 1 - PRESTAZIONI PROFESSIONALI E SPECIALISTICHE PER ASSISTENZA TECNICA - POR - QUOT ...	143.551,82	162.667,69
	17 2 - PRESTAZIONI PROFESSIONALI E SPECIALISTICHE PER ASSISTENZA TECNICA - POR - QUOT ...	100.485,91	113.867,02
	17 3 - PRESTAZIONI PROFESSIONALI E SPECIALISTICHE PER ASSISTENZA TECNICA - POR - QUOT ...	43.065,87	48.800,64
	18 1 - PRESTAZIONI PROFESSIONALI E SPECIALISTICHE PER ASSISTENZA TECNICA - PAR - QUOT ...	253.316,36	266.375,59
	18 2 - PRESTAZIONI PROFESSIONALI E SPECIALISTICHE PER ASSISTENZA TECNICA - PAR - QUOT ...	177.321,45	186.462,87
	18 3 - PRESTAZIONI PROFESSIONALI E SPECIALISTICHE PER ASSISTENZA TECNICA - PAR - QUOT ...	75.994,91	79.912,71
	117 1 - PRESTAZIONI PROFESSIONALI E SPECIALISTICHE PER ASSISTENZA TECNICA - POR 2021/ ...	1.593.762,35	1.999.629,59
	117 2 - PRESTAZIONI PROFESSIONALI E SPECIALISTICHE PER ASSISTENZA TECNICA - POR 2021/ ...	1.673.450,46	2.099.610,41
	117 3 - PRESTAZIONI PROFESSIONALI E SPECIALISTICHE PER ASSISTENZA TECNICA - POR 2021/ ...	717.193,86	899.833,45
	118 1 - PRESTAZIONI PROFESSIONALI E SPECIALISTICHE PER ASSISTENZA TECNICA - PAR 2021/ ...	36.002,00	36.002,00

SECONDO LA STRUTTURA DEL PIANO DEI CONTI

21/12/2023

FONDO POR FESR

CODIFICA DEL PIANO DEI CONTI	DENOMINAZIONE VOCE DEL PIANO DEI CONTI	PREVISIONI DELL'ANNO 2024	
		COMPETENZA	CASSA
	118 2 - PRESTAZIONI PROFESSIONALI E SPECIALISTICHE PER ASSISTENZA TECNICA - PAR 2021/ ...	37.802,00	37.802,00
	118 3 - PRESTAZIONI PROFESSIONALI E SPECIALISTICHE PER ASSISTENZA TECNICA - PAR 2021/ ...	16.201,45	16.201,45
U1.03.02.17.000	Servizi finanziari	20.000,00	20.000,00
	57 - ONERI PER SERVIZIO DI TESORERIA nonché spese per altri servizi finanziari non de ...	20.000,00	20.000,00
U1.03.02.19.000	Servizi informatici e di telecomunicazioni	4.530.027,00	4.530.027,00
	119 1 - SERVIZI INFORMATICI E DI TELECOMUNICAZIONI - POR 2021-2027 - QUOTA UE	1.240.000,00	1.240.000,00
	119 2 - SERVIZI INFORMATICI E DI TELECOMUNICAZIONI - POR 2021-2027 - QUOTA STATO	1.302.000,00	1.302.000,00
	119 3 - SERVIZI INFORMATICI E DI TELECOMUNICAZIONI - POR 2021-2027 - QUOTA REGIONE	558.000,00	558.000,00
	120 1 - SERVIZI INFORMATICI E DI TELECOMUNICAZIONI - PAR 2021/27 - QUOTA UE	572.010,80	572.010,80
	120 2 - SERVIZI INFORMATICI E DI TELECOMUNICAZIONI - PAR 2021/27 - QUOTA STATO	600.611,34	600.611,34
	120 3 - SERVIZI INFORMATICI E DI TELECOMUNICAZIONI - PAR 2021/27 - QUOTA REGIONE	257.404,86	257.404,86
U1.04.00.00.000	Trasferimenti correnti	33.271.592,39	34.727.939,28
U1.04.01.00.000	Trasferimenti correnti a Amministrazioni Pubbliche	25.266.844,99	26.723.191,88
U1.04.01.02.000	Trasferimenti correnti a Amministrazioni Locali	25.266.844,99	26.723.191,88
	15 1 - TRASFERIMENTI CORRENTI A REGIONE PER RAFFORZAMENTO STRUTTURE OPERATIVE SUL ...	54.385,48	732.558,93
	15 2 - TRASFERIMENTI CORRENTI A REGIONE PER RAFFORZAMENTO STRUTTURE OPERATIVE SUL PRO ...	38.069,54	512.790,95
	15 3 - TRASFERIMENTI CORRENTI A REGIONE PER RAFFORZAMENTO STRUTTURE OPERATIVE SUL PRO ...	16.314,95	219.766,98
	16 1 - TRASFERIMENTI CORRENTI A REGIONE PER RAFFORZAMENTO STRUTTURE OPERATIVE SUL PRO ...	0,00	50.000,00
	16 2 - TRASFERIMENTI CORRENTI A REGIONE PER RAFFORZAMENTO STRUTTURE OPERATIVE SUL PRO ...	0,00	35.000,00
	16 3 - TRASFERIMENTI CORRENTI A REGIONE PER RAFFORZAMENTO STRUTTURE OPERATIVE SUL PRO ...	0,00	15.000,00
	19 1 - TRASFERIMENTI CORRENTI A REGIONE - DC SALUTE PER ATTIVITA' 1.5 - POR 2014/20 ...	69.135,74	69.135,74
	19 2 - TRASFERIMENTI CORRENTI A REGIONE - DC SALUTE PER ATTIVITA' 1.5 - POR 2014/202 ...	48.395,03	48.395,03
	19 3 - TRASFERIMENTI CORRENTI A REGIONE - DC SALUTE PER ATTIVITA' 1.5 - POR 2014/202 ...	20.740,72	20.740,72
	20 1 - TRASFERIMENTI CORRENTI A REGIONE - DC SALUTE PER ATTIVITA' 1.5 - PAR 2014/20 ...	1.723.965,26	1.723.965,26
	20 2 - TRASFERIMENTI CORRENTI A REGIONE - DC SALUTE PER ATTIVITA' 1.5 - PAR 2014/202 ...	1.206.775,68	1.206.775,68
	20 3 - TRASFERIMENTI CORRENTI A REGIONE - DC SALUTE PER ATTIVITA' 1.5 - PAR 2014/202 ...	517.189,57	517.189,57
	56 - TRASFERIMENTI CORRENTI A REGIONE PER INTERESSI SU RECUPERI DA CONTRIBUTI IN CONT ...	10.000,00	10.000,00
	115 1 - TRASFERIMENTI CORRENTI A REGIONE PER RAFFORZAMENTO STRUTTURE OPERATIVE SUL ...	1.279.755,45	1.279.755,45

SECONDO LA STRUTTURA DEL PIANO DEI CONTI

21/12/2023

FONDO POR FESR

CODIFICA DEL PIANO DEI CONTI	DENOMINAZIONE VOCE DEL PIANO DEI CONTI	PREVISIONI DELL'ANNO 2024	
		COMPETENZA	CASSA
	115 2 - TRASFERIMENTI CORRENTI A REGIONE PER RAFFORZAMENTO STRUTTURE OPERATIVE SUL PR ...	1.343.742,96	1.343.742,96
	115 3 - TRASFERIMENTI CORRENTI A REGIONE PER RAFFORZAMENTO STRUTTURE OPERATIVE SUL PR ...	575.889,59	575.889,59
	116 1 - TRASFERIMENTI CORRENTI A REGIONE PER RAFFORZAMENTO STRUTTURE OPERATIVE SUL PR ...	933.978,35	933.978,35
	116 2 - TRASFERIMENTI CORRENTI A REGIONE PER RAFFORZAMENTO STRUTTURE OPERATIVE SUL PR ...	980.676,77	980.676,77
	116 3 - TRASFERIMENTI CORRENTI A REGIONE PER RAFFORZAMENTO STRUTTURE OPERATIVE SUL PR ...	420.290,30	420.290,30
	129 1 - TRASFERIMENTI CORRENTI A AMMINISTRAZIONI LOCALI - POR 2021-2027 - QUOTA UE	6.005.903,35	6.005.903,35
	129 2 - TRASFERIMENTI CORRENTI A AMMINISTRAZIONI LOCALI - POR 2021-2027 - QUOTA STATO	6.306.198,98	6.306.198,98
	129 3 - TRASFERIMENTI CORRENTI A AMMINISTRAZIONI LOCALI - POR 2021-2027 - QUOTA REGIO ...	2.702.656,67	2.702.656,67
	130 1 - TRASFERIMENTI CORRENTI A AMMINISTRAZIONI LOCALI - PAR 2021/27 - QUOTA UE	405.112,24	405.112,24
	130 2 - TRASFERIMENTI CORRENTI A AMMINISTRAZIONI LOCALI - PAR 2021/27 - QUOTA STATO	425.367,85	425.367,85
	130 3 - TRASFERIMENTI CORRENTI A AMMINISTRAZIONI LOCALI - PAR 2021/27 - QUOTA REGIONE	182.300,51	182.300,51
U1.04.03.00.000	Trasferimenti correnti a Imprese	4.245.000,00	4.245.000,00
U1.04.03.99.000	Trasferimenti correnti a altre imprese	4.245.000,00	4.245.000,00
	125 1 - TRASFERIMENTI CORRENTI A ALTRE IMPRESE - POR 2021-2027 - QUOTA UE	1.600.000,00	1.600.000,00
	125 2 - TRASFERIMENTI CORRENTI A ALTRE IMPRESE - POR 2021-2027 - QUOTA STATO	1.680.000,00	1.680.000,00
	125 3 - TRASFERIMENTI CORRENTI A ALTRE IMPRESE - POR 2021-2027 - QUOTA REGIONE	720.000,00	720.000,00
	126 1 - TRASFERIMENTI CORRENTI A ALTRE IMPRESE - PAR 2021/27 QUOTA UE	98.000,00	98.000,00
	126 2 - TRAFERIMENTI CORRENTI A ALTRE IMPRESE - PAR 2021/27 QUOTA STATO	102.900,00	102.900,00
	126 3 - TRASFERIMENTI CORRENTI A ALTRE IMPRESE - PAR 2021/27 QUOTA REGIONE	44.100,00	44.100,00
U1.04.04.00.000	Trasferimenti correnti a Istituzioni Sociali Private	3.759.747,40	3.759.747,40
U1.04.04.01.000	Trasferimenti correnti a Istituzioni Sociali Private	3.759.747,40	3.759.747,40
	127 1 - TRASFERIMENTI CORRENTI A ISTITUZIONI SOCIALI PRIVATE - POR 2021-2027 - QUOTA ...	1.320.000,00	1.320.000,00
	127 2 - TRASFERIMENTI CORRENTI A ISTITUZIONI SOCIALI PRIVATE - POR 2021-2027 - QUOTA ...	1.386.000,00	1.386.000,00
	127 3 - TRASFERIMENTI CORRENTI A ISTITUZIONI SOCIALI PRIVATE - POR 2021-2027 - QUOTA ...	594.000,00	594.000,00
	128 1 - TRASFERIMENTI CORRENTI A ISTITUZIONI SOCIALI PRIVATE - PAR 2021/27 QUOTA UE	185.498,96	185.498,96
	128 2 - TRASFERIMENTI CORRENTI A ISTITUZIONI SOCIALI PRIVATE - PAR 2021/27 QUOTA STAT ...	193.093,91	193.093,91
	128 3 - TRASFERIMENTI CORRENTI A ISTITUZIONI SOCIALI PRIVATE - PAR 2021/27 QUOTA REGI ...	81.154,53	81.154,53
U1.07.00.00.000	Interessi passivi	740.000,00	740.000,00

SECONDO LA STRUTTURA DEL PIANO DEI CONTI

21/12/2023

FONDO POR FESR

CODIFICA DEL PIANO DEI CONTI	DENOMINAZIONE VOCE DEL PIANO DEI CONTI	PREVISIONI DELL'ANNO 2024	
		COMPETENZA	CASSA
U1.07.06.00.000	Altri interessi passivi	740.000,00	740.000,00
U1.07.06.99.000	Altri interessi passivi diversi	740.000,00	740.000,00
	50 - TRASFERIMENTO COMPETENZE SUL C/C TESORERIA	740.000,00	740.000,00
U1.10.00.00.000	Altre spese correnti	6.647.512,24	0,00
U1.10.01.00.000	Fondi di riserva e altri accantonamenti	1.000,00	0,00
U1.10.01.01.000	Fondo di riserva	1.000,00	0,00
	97 - FONDO DI RISERVA PER SPESE OBBLIGATORIE E D'ORDINE	1.000,00	0,00
U1.10.01.03.000	Fondo crediti di dubbia e difficile esazione di parte corrente	0,00	0,00
	98 - FONDO CREDITI DUBBIA ESIGIBILITA' DI PARTE CORRENTE	0,00	0,00
U1.10.02.00.000	Fondo pluriennale vincolato	6.646.512,24	0,00
U1.10.02.01.000	Fondo pluriennale vincolato	6.646.512,24	0,00
	15 101 - FONDO PV - TRASFERIMENTI CORRENTI A REGIONE PER RAFFORZAMENTO STRUTTURE OPER ...	0,00	0,00
	15 102 - FONDO PV - TRASFERIMENTI CORRENTI A REGIONE PER RAFFORZAMENTO STRUTTURE OPER ...	0,00	0,00
	15 103 - FONDO PV - TRASFERIMENTI CORRENTI A REGIONE PER RAFFORZAMENTO STRUTTURE OPER ...	0,00	0,00
	16 101 - FONDO PV - TRASFERIMENTI CORRENTI A REGIONE PER RAFFORZAMENTO STRUTTURE OPER ...	0,00	0,00
	16 102 - FONDO PV - TRASFERIMENTI CORRENTI A REGIONE PER RAFFORZAMENTO STRUTTURE OPER ...	0,00	0,00
	16 103 - FONDO PV - TRASFERIMENTI CORRENTI A REGIONE PER RAFFORZAMENTO STRUTTURE OPE ...	0,00	0,00
	17 101 - FONDO PV - PRESTAZIONI PROFESSIONALI E SPECIALISTICHE PER ASSISTENZA TECNICA ...	0,00	0,00
	17 102 - FONDO PV - PRESTAZIONI PROFESSIONALI E SPECIALISTICHE PER ASSISTENZA TECNIC ...	0,00	0,00
	17 103 - FONDO PV - PRESTAZIONI PROFESSIONALI E SPECIALISTICHE PER ASSISTENZA TECNICA ...	0,00	0,00
	18 101 - FONDO PV- PRESTAZIONI PROFESSIONALI E SPECIALISTICHE PER ASSISTENZA TECNICA ...	0,00	0,00
	18 102 - FONDO PV- PRESTAZIONI PROFESSIONALI E SPECIALISTICHE PER ASSISTENZA TECNICA ...	0,00	0,00
	18 103 - FONDO PV - PRESTAZIONI PROFESSIONALI E SPECIALISTICHE PER ASSISTENZA TECNICA ...	0,00	0,00
	19 101 - FONDO PV - TRASFERIMENTI CORRENTI A REGIONE - DC SALUTE PER ATTIVITA' 1.5 - ...	0,00	0,00
	19 102 - FONDO PV - TRASFERIMENTI CORRENTI A REGIONE - DC SALUTE PER ATTIVITA' 1.5 - ...	0,00	0,00
	19 103 - FONDO PV - TRASFERIMENTI CORRENTI A REGIONE - DC SALUTE PER ATTIVITA' 1.5 - ...	0,00	0,00
	20 101 - FONDO PV - TRASFERIMENTI CORRENTI A REGIONE - DC SALUTE PER ATTIVITA' 1.5 - ...	0,00	0,00
	20 102 - FONDO PV - TRASFERIMENTI CORRENTI A REGIONE - DC SALUTE PER ATTIVITA' 1.5 - ...	0,00	0,00

SECONDO LA STRUTTURA DEL PIANO DEI CONTI

21/12/2023

FONDO POR FESR

CODIFICA DEL PIANO DEI CONTI	DENOMINAZIONE VOCE DEL PIANO DEI CONTI	PREVISIONI DELL'ANNO 2024	
		COMPETENZA	CASSA
	20 103 - FONDO PV - TRASFERIMENTI CORRENTI A REGIONE - DC SALUTE PER ATTIVITA' 1.5 - ...	0,00	0,00
	115 101 - FONDO PV - TRASFERIMENTI CORRENTI A REGIONE PER RAFFORZAMENTO STRUTTURE O ...	0,00	0,00
	115 102 - FONDO PV - TRASFERIMENTI CORRENTI A REGIONE PER RAFFORZAMENTO STRUTTURE OPE ...	0,00	0,00
	115 103 - FONDO PV - TRASFERIMENTI CORRENTI A REGIONE PER RAFFORZAMENTO STRUTTURE OPE ...	0,00	0,00
	116 101 - FONDO PV - TRASFERIMENTI CORRENTI A REGIONE PER RAFFORZAMENTO STRUTTURE OPE ...	2.652.997,65	0,00
	116 102 - FONDO PV - TRASFERIMENTI CORRENTI A REGIONE PER RAFFORZAMENTO STRUTTURE OPE ...	2.785.647,53	0,00
	116 103 - FONDO PV - TRASFERIMENTI CORRENTI A REGIONE PER RAFFORZAMENTO STRUTTURE OPE ...	1.193.848,95	0,00
	117 101 - FONDO PV - PRESTAZIONI PROFESSIONALI E SPECIALISTICHE PER ASSISTENZA TECNIC ...	5.607,24	0,00
	117 102 - FONDO PV - PRESTAZIONI PROFESSIONALI E SPECIALISTICHE PER ASSISTENZA TECNIC ...	5.887,61	0,00
	117 103 - FONDO PV - PRESTAZIONI PROFESSIONALI E SPECIALISTICHE PER ASSISTENZA TECNIC ...	2.523,26	0,00
	118 101 - FONDO PV - PRESTAZIONI PROFESSIONALI E SPECIALISTICHE PER ASSISTENZA TECNIC ...	0,00	0,00
	118 102 - FONDO PV - PRESTAZIONI PROFESSIONALI E SPECIALISTICHE PER ASSISTENZA TECNIC ...	0,00	0,00
	118 103 - FONDO PV - PRESTAZIONI PROFESSIONALI E SPECIALISTICHE PER ASSISTENZA TECNIC ...	0,00	0,00
	119 101 - FONDO PV - SERVIZI INFORMATICI E DI TELECOMUNICAZIONI - POR 2021-2027 - QUO ...	0,00	0,00
	119 102 - FONDO PV - SERVIZI INFORMATICI E DI TELECOMUNICAZIONI - POR 2021-2027 - QUO ...	0,00	0,00
	119 103 - FONDO PV - SERVIZI INFORMATICI E DI TELECOMUNICAZIONI - POR 2021-2027 - QUO ...	0,00	0,00
	120 101 - FONDO PV - SERVIZI INFORMATICI E DI TELECOMUNICAZIONI - PAR 2021/27	0,00	0,00
	120 102 - FONDO PV - SERVIZI INFORMATICI E DI TELECOMUNICAZIONI - PAR 2021/27 - QUOTA ...	0,00	0,00
	120 103 - FONDO PV - SERVIZI INFORMATICI E DI TELECOMUNICAZIONI - PAR 2021/27 - QUOTA ...	0,00	0,00
	121 101 - FONDO PV - UTENZE E CANONI - POR 2021-2027 - QUOTA UE	0,00	0,00
	121 102 - FONDO PV - UTENZE E CANONI - POR 2021-2027 - QUOTA STATO	0,00	0,00
	121 103 - FONDO PV - UTENZE E CANONI - POR 2021-2027 - QUOTA REGIONE	0,00	0,00
	123 101 - FONDO PV - UTILIZZO DI BENI DI TERZI - POR 2021-2027 - QUOTA UE	0,00	0,00
	123 102 - FONDO PV - UTILIZZO DI BENI DI TERZI - POR 2021-2027 - QUOTA STATO	0,00	0,00
	123 103 - FONDO PV - UTILIZZO DI BENI DI TERZI - POR 2021-2027 - QUOTA REGIONE	0,00	0,00
	125 101 - FONDO PV - TRASFERIMENTI CORRENTI A ALTRE IMPRESE - POR 2021-2027 - QUOTA U ...	0,00	0,00
	125 102 - FONDO PV - TRASFERIMENTI CORRENTI A ALTRE IMPRESE - POR 2021-2027 - QUOTA S ...	0,00	0,00
	125 103 - FONDO PV - TRASFERIMENTI CORRENTI A ALTRE IMPRESE - POR 2021-2027 - QUOTA R ...	0,00	0,00

SECONDO LA STRUTTURA DEL PIANO DEI CONTI

21/12/2023

FONDO POR FESR

CODIFICA DEL PIANO DEI CONTI	DENOMINAZIONE VOCE DEL PIANO DEI CONTI	PREVISIONI DELL'ANNO 2024	
		COMPETENZA	CASSA
	126 101 - FONDO PV - TRAFERIMENTI CORRENTI A ALTRE IMPRESE - PAR 2021/27 QUOTA UE	0,00	0,00
	126 102 - FONDO PV TRAFERIMENTI CORRENTI A ALTRE IMPRESE - PAR 2021/27 QUOTA STATO	0,00	0,00
	126 103 - FONDO PV TRASFERIMENTI CORRENTI A ALTRE IMPRESE - PAR 2021/27 QUOTA REGIONE	0,00	0,00
	127 101 - FONDO PV - TRASFERIMENTI CORRENTI A ISTITUZIONI SOCIALI PRIVATE - POR 2021- ...	0,00	0,00
	127 102 - FONDO PV - TRASFERIMENTI CORRENTI A ISTITUZIONI SOCIALI PRIVATE - POR 2021- ...	0,00	0,00
	127 103 - FONDO PV - TRASFERIMENTI CORRENTI A ISTITUZIONI SOCIALI PRIVATE - POR 2021- ...	0,00	0,00
	128 101 - FONDO PV TRASFERIMENTI CORRENTI A ISTITUZIONI SOCIALI PRIVATE - PAR 2021/27 ...	0,00	0,00
	128 102 - FONDO PV TRASFERIMENTI CORRENTI A ISTITUZIONI SOCIALI PRIVATE - PAR 2021/27 ...	0,00	0,00
	128 103 - FONDO PV TRASFERIMENTI CORRENTI A ISTITUZIONI SOCIALI PRIVATE - PAR 2021/27 ...	0,00	0,00
	129 101 - FONDO PV - TRASFERIMENTI CORRENTI A AMMINISTRAZIONI LOCALI - POR 2021-2027 ...	0,00	0,00
	129 102 - FONDO PV - TRASFERIMENTI CORRENTI A AMMINISTRAZIONI LOCALI - POR 2021-2027 ...	0,00	0,00
	129 103 - FONDO PV - TRASFERIMENTI CORRENTI A AMMINISTRAZIONI LOCALI - POR 2021-2027 ...	0,00	0,00
	130 101 - FONDO PV - TRASFERIMENTI CORRENTI A AMMINISTRAZIONI LOCALI - PAR 2021/27 - ...	0,00	0,00
	130 102 - FONDO PV - TRASFERIMENTI CORRENTI A AMMINISTRAZIONI LOCALI - PAR 2021/27 - ...	0,00	0,00
	130 103 - FONDO PV - TRASFERIMENTI CORRENTI A AMMINISTRAZIONI LOCALI - PAR 2021/27 - ...	0,00	0,00
U2.00.00.00.000	Spese in conto capitale	256.498.215,37	332.786.864,92
U2.02.00.00.000	Investimenti fissi lordi e acquisto di terreni	17.027.429,00	17.027.429,00
U2.02.01.00.000	Beni materiali	8.782.535,00	8.782.535,00
U2.02.01.05.000	Attrezzature	257.500,00	257.500,00
	143 1 - ATTREZZATURE-POR 2021-2027-QUOTA UE	88.000,00	88.000,00
	143 2 - ATTREZZATURE-POR 2021-2027-QUOTA STATO	92.400,00	92.400,00
	143 3 - ATTREZZATURE-POR 2021-2027-QUOTA REGIONE	39.600,00	39.600,00
	144 1 - ATTREZZATURE - PAR 2021-2027-QUOTA UE	15.000,00	15.000,00
	144 2 - ATTREZZATURE - PAR 2021-2027-QUOTA STATO	15.750,00	15.750,00
	144 3 - ATTREZZATURE - PAR 2021-2027-QUOTA REGIONE	6.750,00	6.750,00
U2.02.01.07.000	Hardware	2.660.035,00	2.660.035,00
	133 1 - HARDWARE - POR 2021-2027-QUOTA UE	776.000,00	776.000,00
	133 2 - HARDWARE - POR 2021-2027-QUOTA STATO	814.800,00	814.800,00

SECONDO LA STRUTTURA DEL PIANO DEI CONTI

21/12/2023

FONDO POR FESR

CODIFICA DEL PIANO DEI CONTI	DENOMINAZIONE VOCE DEL PIANO DEI CONTI	PREVISIONI DELL'ANNO 2024	
		COMPETENZA	CASSA
	133 3 - HARDWARE - POR 2021-2027-QUOTA REGIONE	349.200,00	349.200,00
	134 1 - HARDWARE - PAR 2021- 2027 - QUOTA UE	288.014,00	288.014,00
	134 2 - HARDWARE - PAR 2021- 2027 - QUOTA STATO	302.414,70	302.414,70
	134 3 - HARDWARE - PAR 2021- 2027 - QUOTA REGIONE	129.606,30	129.606,30
U2.02.01.09.000	Beni immobili	5.865.000,00	5.865.000,00
	113 1 - BENI IMMOBILI - POR 2021/27 - QUOTA UE	2.292.000,00	2.292.000,00
	113 2 - BENI IMMOBILI - POR 2021/27 - QUOTA STATO	2.406.600,00	2.406.600,00
	113 3 - BENI IMMOBILI - POR 2021/27 - QUOTA REGIONE	1.031.400,00	1.031.400,00
	114 1 - BENI IMMOBILI - PAR 2021/27 - QUOTA UE	54.000,00	54.000,00
	114 2 - BENI IMMOBILI - PAR 2021/27 - QUOTA STATO	56.700,00	56.700,00
	114 3 - BENI IMMOBILI - PAR 2021/27 - QUOTA REGIONE	24.300,00	24.300,00
U2.02.02.00.000	Terreni e beni materiali non prodotti	2.250.043,00	2.250.043,00
U2.02.02.02.000	Patrimonio naturale non prodotto	2.250.043,00	2.250.043,00
	131 1 - PATRIMONIO NATURALE NON PRODOTTO - PR 21/27 - QUOTA UE	300.000,00	300.000,00
	131 2 - PATRIMONIO NATURALE NON PRODOTTO - PR 21/27 - QUOTA STATO	315.000,00	315.000,00
	131 3 - PATRIMONIO NATURALE NON PRODOTTO - PR 21/27 - QUOTA REGIONE	135.000,00	135.000,00
	132 1 - PATRIMONIO NATURALE NON PRODOTTO - PAR 21/27 - QUOTA UE	600.017,20	600.017,20
	132 2 - PATRIMONIO NATURALE NON PRODOTTO - PAR 21/27 - QUOTA STATO	630.018,06	630.018,06
	132 3 - PATRIMONIO NATURALE NON PRODOTTO - PAR 21/27 - QUOTA REGIONE	270.007,74	270.007,74
U2.02.03.00.000	Beni immateriali	5.994.851,00	5.994.851,00
U2.02.03.02.000	Software	4.727.351,00	4.727.351,00
	135 1 - SOFTWARE - POR 2021-2027 - QUOTA UE	1.296.000,00	1.296.000,00
	135 2 - SOFTWARE - POR 2021-2027 - QUOTA STATO	1.360.800,00	1.360.800,00
	135 3 - SOFTWARE - POR 2021-2027 - QUOTA REGIONE	583.200,00	583.200,00
	136 1 - SOFTWARE - PAR 2021-2027 - QUOTA UE	594.940,40	594.940,40
	136 2 - SOFTWARE - PAR 2021-2027 - QUOTA STATO	624.687,42	624.687,42
	136 3 - SOFTWARE - PAR 2021-2027 - QUOTA REGIONE	267.723,18	267.723,18
U2.02.03.99.000	Spese di investimento per beni immateriali n.a.c.	1.267.500,00	1.267.500,00

SECONDO LA STRUTTURA DEL PIANO DEI CONTI

21/12/2023

FONDO POR FESR

CODIFICA DEL PIANO DEI CONTI	DENOMINAZIONE VOCE DEL PIANO DEI CONTI	PREVISIONI DELL'ANNO 2024	
		COMPETENZA	CASSA
	137 1 - SPESE DI INVESTIMENTO PER BENI IMMATERIALI N.A.C. - POR 2021-2027 - QUOTA UE	492.000,00	492.000,00
	137 2 - SPESE DI INVESTIMENTO PER BENI IMMATERIALI N. A. C. - POR 2021-2027 - QUOTA S ...	516.600,00	516.600,00
	137 3 - SPESE DI INVESTIMENTO PER BENI IMMATERIALI N. A. C. - POR 2021-2027 - QUOTA R ...	221.400,00	221.400,00
	138 1 - SPESE DI INVESTIMENTO PER BENI IMMATERIALI N. A. C. - PAR 2021-2027-QUOTA UE	15.000,00	15.000,00
	138 2 - SPESE DI INVESTIMENTO PER BENI IMMATERIALI N. A. C. - PAR 2021-2027-QUOTA STA ...	15.750,00	15.750,00
	138 3 - SPESE DI INVESTIMENTO PER BENI IMMATERIALI N. A. C. - PAR 2021-2027-QUOTA REG ...	6.750,00	6.750,00
U2.03.00.00.000	Contributi agli investimenti	232.241.160,90	310.051.909,92
U2.03.01.00.000	Contributi agli investimenti a Amministrazioni pubbliche	85.541.975,64	116.120.818,55
U2.03.01.01.000	Contributi agli investimenti a Amministrazioni Centrali	13.745.100,72	13.745.100,72
	5 1 - CONTRIBUTI AGLI INVESTIMENTI A AMMINISTRAZIONI CENTRALI - POR - QUOTA UE 2014/2 ...	1.615.049,86	1.615.049,86
	5 2 - CONTRIBUTI AGLI INVESTIMENTI A AMMINISTRAZIONI CENTRALI - POR - QUOTA STATO 201 ...	1.130.534,70	1.130.534,70
	5 3 - CONTRIBUTI AGLI INVESTIMENTI A AMMINISTRAZIONI CENTRALI - POR - QUOTA REGIONE 2 ...	484.516,16	484.516,16
	6 1 - CONTRIBUTI AGLI INVESTIMENTI A AMMINISTRAZIONI CENTRALI - PAR - QUOTA UE 2014/2 ...	0,00	0,00
	6 2 - CONTRIBUTI AGLI INVESTIMENTI A AMMINISTRAZIONI CENTRALI - PAR - QUOTA STATO 201 ...	0,00	0,00
	6 3 - CONTRIBUTI AGLI INVESTIMENTI A AMMINISTRAZIONI CENTRALI - PAR - QUOTA REGIONE 2 ...	0,00	0,00
	105 1 - CONTRIBUTI AGLI INVESTIMENTI A AMMINISTRAZIONI CENTRALI - POR 2021/2027 - QUO ...	2.140.000,00	2.140.000,00
	105 2 - CONTRIBUTI AGLI INVESTIMENTI A AMMINISTRAZIONI CENTRALI - POR 2021/2027 - QUO ...	2.247.000,00	2.247.000,00
	105 3 - CONTRIBUTI AGLI INVESTIMENTI A AMMINISTRAZIONI CENTRALI - POR 2021/2027 - QUO ...	963.000,00	963.000,00
	106 1 - CONTRIBUTI AGLI INVESTIMENTI A AMMINISTRAZIONI CENTRALI - PAR 2021/2027 - QUO ...	2.066.000,00	2.066.000,00
	106 2 - CONTRIBUTI AGLI INVESTIMENTI A AMMINISTRAZIONI CENTRALI - PAR 2021/2027 - QUO ...	2.169.300,00	2.169.300,00
	106 3 - CONTRIBUTI AGLI INVESTIMENTI A AMMINISTRAZIONI CENTRALI - PAR 2021/2027 - QUO ...	929.700,00	929.700,00
U2.03.01.02.000	Contributi agli investimenti a Amministrazioni Locali	60.916.763,92	91.495.606,83
	3 1 - CONTRIBUTI AGLI INVESTIMENTI A AMMINISTRAZIONI LOCALI POR - QUOTA UE 2014/2020	1.524.540,48	13.257.747,37
	3 2 - CONTRIBUTI AGLI INVESTIMENTI A AMMINISTRAZIONI LOCALI POR - QUOTA STATO 2014/20 ...	1.067.177,32	9.280.420,65
	3 3 - CONTRIBUTI AGLI INVESTIMENTI A AMMINISTRAZIONI LOCALI - POR - QUOTA REGIONE 201 ...	457.364,40	3.977.329,70
	4 1 - CONTRIBUTI AGLI INVESTIMENTI A AMMINISTRAZIONI LOCALI - PAR - QUOTA UE 2014/202 ...	1.570.851,82	4.927.078,53
	4 2 - CONTRIBUTI AGLI INVESTIMENTI A AMMINISTRAZIONI LOCALI - PAR - QUOTA STATO 2014/ ...	1.099.596,27	3.448.954,96
	4 3 - CONTRIBUTI AGLI INVESTIMENTI A AMMINISTRAZIONI LOCALI - PAR - QUOTA REGIONE 201 ...	471.252,30	1.478.094,29

SECONDO LA STRUTTURA DEL PIANO DEI CONTI

21/12/2023

FONDO POR FESR

CODIFICA DEL PIANO DEI CONTI	DENOMINAZIONE VOCE DEL PIANO DEI CONTI	PREVISIONI DELL'ANNO 2024	
		COMPETENZA	CASSA
	103 1 - CONTRIBUTI AGLI INVESTIMENTI A AMMINISTRAZIONI LOCALI POR 2021/2027 - QUOTA U ...	8.332.000,00	8.492.000,00
	103 2 - CONTRIBUTI AGLI INVESTIMENTI A AMMINISTRAZIONI LOCALI POR 2021/2027 - QUOTA S ...	8.748.600,00	8.916.600,00
	103 3 - CONTRIBUTI AGLI INVESTIMENTI A AMMINISTRAZIONI LOCALI - POR 2021/2027 - QUOTA ...	3.749.400,00	3.821.400,00
	104 1 - CONTRIBUTI AGLI INVESTIMENTI A AMMINISTRAZIONI LOCALI - PAR 2021/2027 - QUOTA ...	13.558.394,20	13.558.394,20
	104 2 - CONTRIBUTI AGLI INVESTIMENTI A AMMINISTRAZIONI LOCALI - PAR 2021/2027 - QUOTA ...	14.236.310,16	14.236.310,16
	104 3 - CONTRIBUTI AGLI INVESTIMENTI A AMMINISTRAZIONI LOCALI - PAR 2021/2027- QUOTA ...	6.101.276,97	6.101.276,97
U2.03.01.04.000	Contributi agli investimenti interni a organismi interni e/o unità locali della amministrazione	10.880.111,00	10.880.111,00
	141 1 - CONTRIBUTI AGLI INVESTIMENTI INTERNI AD ORGANISMI INTERNI E/O UNITA' LOCALI D ...	3.584.000,00	3.584.000,00
	141 2 - CONTRIBUTI AGLI INVESTIMENTI INTERNI AD ORGANISMI INTERNI E/O UNITA' LOCALI D ...	3.763.200,00	3.763.200,00
	141 3 - CONTRIBUTI AGLI INVESTIMENTI INTERNI AD ORGANISMI INTERNI E/O UNITA' LOCALI D ...	1.612.800,00	1.612.800,00
	142 1 - CONTRIBUTI AGLI INVESTIMENTI INTERNI AD ORGANISMI INTERNI E/O UNITA' LOCALI D ...	768.044,00	768.044,00
	142 2 - CONTRIBUTI AGLI INVESTIMENTI INTERNI AD ORGANISMI INTERNI E/O UNITA' LOCALI D ...	806.447,00	806.447,00
	142 3 - CONTRIBUTI AGLI INVESTIMENTI INTERNI AD ORGANISMI INTERNI E/O UNITA' LOCALI D ...	345.620,00	345.620,00
U2.03.03.00.000	Contributi agli investimenti a Imprese	138.244.412,20	185.476.318,31
U2.03.03.01.000	Contributi agli investimenti a imprese controllate	18.625.081,67	18.625.081,67
	7 1 - CONTRIBUTI AGLI INVESTIMENTI A IMPRESE CONTROLLATE - POR - QUOTA UE 2014/2020	0,00	0,00
	7 2 - CONTRIBUTI AGLI INVESTIMENTI A IMPRESE CONTROLLATE - POR - QUOTA STATO 2014/202 ...	0,00	0,00
	7 3 - CONTRIBUTI AGLI INVESTIMENTI A IMPRESE CONTROLLATE - POR - QUOTA REGIONE 2014/2 ...	0,00	0,00
	8 1 - CONTRIBUTI AGLI INVESTIMENTI A IMPRESE CONTROLLATE - PAR - QUOTA UE 2014/2020	0,00	0,00
	8 2 - CONTRIBUTI AGLI INVESTIMENTI A IMPRESE CONTROLLATE - PAR - QUOTA STATO 2014/202 ...	0,00	0,00
	8 3 - CONTRIBUTI AGLI INVESTIMENTI A IMPRESE CONTROLLATE - PAR - QUOTA REGIONE 2014/2 ...	0,00	0,00
	107 1 - CONTRIBUTI AGLI INVESTIMENTI A IMPRESE CONTROLLATE - POR 2021/2027 - QUOTA UE	4.800.000,00	4.800.000,00
	107 2 - CONTRIBUTI AGLI INVESTIMENTI A IMPRESE CONTROLLATE - POR 2021/2027 - QUOTA ST ...	5.040.000,00	5.040.000,00
	107 3 - CONTRIBUTI AGLI INVESTIMENTI A IMPRESE CONTROLLATE - POR 2021/2027 - QUOTA RE ...	2.160.000,00	2.160.000,00
	108 1 - CONTRIBUTI AGLI INVESTIMENTI A IMPRESE CONTROLLATE - PAR 2021/2027 - QUOTA UE	2.650.033,00	2.650.033,00
	108 2 - CONTRIBUTI AGLI INVESTIMENTI A IMPRESE CONTROLLATE - PAR 2021/2027 - QUOTA ST ...	2.782.535,00	2.782.535,00
	108 3 - CONTRIBUTI AGLI INVESTIMENTI A IMPRESE CONTROLLATE - PAR 2021/2027 - QUOTA RE ...	1.192.513,67	1.192.513,67
U2.03.03.03.000	Contributi agli investimenti a altre Imprese	119.619.330,53	166.851.236,64

SECONDO LA STRUTTURA DEL PIANO DEI CONTI

21/12/2023

FONDO POR FESR

CODIFICA DEL PIANO DEI CONTI	DENOMINAZIONE VOCE DEL PIANO DEI CONTI	PREVISIONI DELL'ANNO 2024	
		COMPETENZA	CASSA
	1 1 - CONTRIBUTI AGLI INVESTIMENTI A ALTRE IMPRESE - POR - QUOTA UE - 2014/2020	5.398.546,14	5.689.663,97
	1 2 - CONTRIBUTI AGLI INVESTIMENTI A ALTRE IMPRESE - POR - QUOTA STATO - 2014/2020	3.790.470,54	3.994.253,03
	1 3 - CONTRIBUTI AGLI INVESTIMENTI A ALTRE IMPRESE - POR - QUOTA REGIONE - 2014/2020	1.624.489,56	1.711.824,93
	2 1 - CONTRIBUTI AGLI INVESTIMENTI A ALTRE IMPRESE - PAR - QUOTA UE 2014/2020	1.591.726,71	1.684.006,41
	2 2 - CONTRIBUTI AGLI INVESTIMENTI A ALTRE IMPRESE - PAR - QUOTA STATO 2014/2020	1.114.209,11	1.178.804,91
	2 3 - CONTRIBUTI AGLI INVESTIMENTI A ALTRE IMPRESE - PAR - QUOTA REGIONE 2014/2020	477.522,40	505.206,30
	101 1 - CONTRIBUTI AGLI INVESTIMENTI A ALTRE IMPRESE – POR 2021/27- QUOTA UE	25.866.604,63	34.040.287,66
	101 2 - CONTRIBUTI AGLI INVESTIMENTI A ALTRE IMPRESE – POR 2021/27- QUOTA STATO	27.159.936,84	35.742.303,15
	101 3 - CONTRIBUTI AGLI INVESTIMENTI A ALTRE IMPRESE – POR 2021/27- QUOTA REGIONE	11.639.971,70	15.318.129,14
	102 1 - CONTRIBUTI AGLI INVESTIMENTI A ALTRE IMPRESE – PAR 2021/27 - QUOTA UE	16.382.341,87	26.794.703,52
	102 2 - CONTRIBUTI AGLI INVESTIMENTI A ALTRE IMPRESE – PAR 2021/27 - QUOTA STATO	17.230.691,34	28.134.437,61
	102 3 - CONTRIBUTI AGLI INVESTIMENTI A ALTRE IMPRESE – PAR 2021/27 - QUOTA REGIONE	7.342.819,69	12.057.616,01
U2.03.04.00.000	Contributi agli investimenti a Istituzioni Sociali Private	8.454.773,06	8.454.773,06
U2.03.04.01.000	Contributi agli investimenti a Istituzioni Sociali Private	8.454.773,06	8.454.773,06
	9 1 - CONTRIBUTI AGLI INVESTIMENTI A ISTITUZIONI SOCIALI PRIVATE - POR - QUOTA UE 201 ...	5.588,26	5.588,26
	9 2 - CONTRIBUTI AGLI INVESTIMENTI A ISTITUZIONI SOCIALI PRIVATE - POR - QUOTA STATO ...	3.911,76	3.911,76
	9 3 - CONTRIBUTI AGLI INVESTIMENTI A ISTITUZIONI SOCIALI PRIVATE - POR - QUOTA REGION ...	1.676,44	1.676,44
	10 1 - CONTRIBUTI AGLI INVESTIMENTI A ISTITUZIONI SOCIALI PRIVATE - PAR - QUOTA UE 20 ...	9.905,60	9.905,60
	10 2 - CONTRIBUTI AGLI INVESTIMENTI A ISTITUZIONI SOCIALI PRIVATE - PAR - QUOTA STATO ...	6.933,92	6.933,92
	10 3 - CONTRIBUTI AGLI INVESTIMENTI A ISTITUZIONI SOCIALI PRIVATE - PAR - QUOTA REGIO ...	2.971,68	2.971,68
	109 1 - CONTRIBUTI AGLI INVESTIMENTI A ISTITUZIONI SOCIALI PRIVATE - POR 2021/2027 - ...	1.490.000,00	1.490.000,00
	109 2 - CONTRIBUTI AGLI INVESTIMENTI A ISTITUZIONI SOCIALI PRIVATE - POR 2021/2027 - ...	1.564.500,00	1.564.500,00
	109 3 - CONTRIBUTI AGLI INVESTIMENTI A ISTITUZIONI SOCIALI PRIVATE - POR 2021/2027 - ...	670.500,00	670.500,00
	110 1 - CONTRIBUTI AGLI INVESTIMENTI A ISTITUZIONI SOCIALI PRIVATE - PAR 2021/2027 - ...	1.879.513,76	1.879.513,76
	110 2 - CONTRIBUTI AGLI INVESTIMENTI A ISTITUZIONI SOCIALI PRIVATE - PAR 2021/2027 - ...	1.973.490,45	1.973.490,45
	110 3 - CONTRIBUTI AGLI INVESTIMENTI A ISTITUZIONI SOCIALI PRIVATE - PAR 2021/2027 - ...	845.781,19	845.781,19
U2.04.00.00.000	Altri trasferimenti in conto capitale	5.707.526,00	5.707.526,00
U2.04.21.00.000	Altri trasferimenti in conto capitale n.a.c. ad Amministrazioni pubbliche	5.707.526,00	5.707.526,00

SECONDO LA STRUTTURA DEL PIANO DEI CONTI

21/12/2023

FONDO POR FESR

CODIFICA DEL PIANO DEI CONTI	DENOMINAZIONE VOCE DEL PIANO DEI CONTI	PREVISIONI DELL'ANNO 2024	
		COMPETENZA	CASSA
U2.04.21.02.000	Altri trasferimenti in conto capitale n.a.c. a Amministrazioni Locali	2.700.000,00	2.700.000,00
	11 1 - ALTRI TRASFERIMENTI IN CONTO CAPITALE N.A.C. A REGIONI E PROVINCE AUTONOME - P ...	0,00	0,00
	11 2 - ALTRI TRASFERIMENTI IN CONTO CAPITALE N.A.C. A REGIONI E PROVINCE AUTONOME - P ...	0,00	0,00
	11 3 - ALTRI TRASFERIMENTI IN CONTO CAPITALE N.A.C. A REGIONI E PROVINCE AUTONOME - P ...	0,00	0,00
	12 1 - ALTRI TRASFERIMENTI IN CONTO CAPITALE N.A.C. A REGIONI E PROVINCE AUTONOME - P ...	0,00	0,00
	12 2 - ALTRI TRASFERIMENTI IN CONTO CAPITALE N.A.C. A REGIONI E PROVINCE AUTONOME - P ...	0,00	0,00
	12 3 - ALTRI TRASFERIMENTI IN CONTO CAPITALE N.A.C. A REGIONI E PROVINCE AUTONOME - P ...	0,00	0,00
	111 1 - ALTRI TRASFERIMENTI IN CONTO CAPITALE N.A.C. A REGIONI E PROVINCE AUTONOME - ...	0,00	0,00
	111 2 - ALTRI TRASFERIMENTI IN CONTO CAPITALE N.A.C. A REGIONI E PROVINCE AUTONOME - ...	0,00	0,00
	111 3 - ALTRI TRASFERIMENTI IN CONTO CAPITALE N.A.C. A REGIONI E PROVINCE AUTONOME - ...	0,00	0,00
	112 1 - ALTRI TRASFERIMENTI IN CONTO CAPITALE N.A.C. A REGIONI E PROVINCE AUTONOME - ...	0,00	0,00
	112 2 - ALTRI TRASFERIMENTI IN CONTO CAPITALE N.A.C. A REGIONI E PROVINCE AUTONOME - ...	0,00	0,00
	112 3 - ALTRI TRASFERIMENTI IN CONTO CAPITALE N.A.C. A REGIONI E PROVINCE AUTONOME - ...	0,00	0,00
	999000 - SPESE IN CONTO CAPITALE DERIVANTE DA RECUPERI - TRASFERIMENTI ALLA REGIONE	2.700.000,00	2.700.000,00
U2.04.21.99.000	Altri trasferimenti in conto capitale n.a.c. a organismi interni e/o unità locali della amministrazione	3.007.526,00	3.007.526,00
	139 1 - ALTRI TRASFERIMENTI IN CONTO CAPITALE N.A.C. A ORGANISMI INTERNI E/O UNITA' L ...	663.000,00	663.000,00
	139 2 - ALTRI TRASFERIMENTI IN CONTO CAPITALE N.A.C. A ORGANISMI INTERNI E/O UNITA' L ...	696.150,00	696.150,00
	139 3 - ALTRI TRASFERIMENTI IN CONTO CAPITALE N.A.C. A ORGANISMI INTERNI E/O UNITA' L ...	298.350,00	298.350,00
	140 1 - ALTRI TRASFERIMENTI IN CONTO CAPITALE N.A.C. A ORGANISMI INTERNI E/O UNITA' L ...	540.010,40	540.010,40
	140 2 - ALTRI TRASFERIMENTI IN CONTO CAPITALE N.A.C. A ORGANISMI INTERNI E/O UNITA' L ...	567.010,92	567.010,92
	140 3 - ALTRI TRASFERIMENTI IN CONTO CAPITALE N.A.C. A ORGANISMI INTERNI E/O UNITA' L ...	243.004,68	243.004,68
U2.05.00.00.000	Altre spese in conto capitale	1.522.099,47	0,00
U2.05.02.00.000	Fondi pluriennali vincolati c/capitale	1.434.867,20	0,00
U2.05.02.01.000	Fondi pluriennali vincolati c/capitale	1.434.867,20	0,00
	1 101 - Fondo PV- CONTRIBUTI AGLI INVESTIMENTI A ALTRE IMPRESE - POR 2014/2020 - QUOT ...	0,00	0,00
	1 102 - Fondo PV- CONTRIBUTI AGLI INVESTIMENTI A ALTRE IMPRESE - POR 2014/2020 - QUOT ...	0,00	0,00
	1 103 - Fondo PV- CONTRIBUTI AGLI INVESTIMENTI A ALTRE IMPRESE - POR 2014/2020 - QUOT ...	0,00	0,00
	1 201 - Fondo PV- CONTRIBUTI AGLI INVESTIMENTI A ALTRE IMPRESE - POR 2014/2020 - QUOT ...	0,00	0,00

SECONDO LA STRUTTURA DEL PIANO DEI CONTI

21/12/2023

FONDO POR FESR

CODIFICA DEL PIANO DEI CONTI	DENOMINAZIONE VOCE DEL PIANO DEI CONTI	PREVISIONI DELL'ANNO 2024	
		COMPETENZA	CASSA
	1 202 - FONDO PV - CONTRIBUTI AGLI INVESTIMENTI A ALTRE IMPRESE - POR 2014/2020 - QUO ...	0,00	0,00
	1 203 - FONDO PV - CONTRIBUTI AGLI INVESTIMENTI A ALTRE IMPRESE - POR2014/2020 - QUOT ...	0,00	0,00
	2 101 - FONDO PV - CONTRIBUTI AGLI INVESTIMENTI A ALTRE IMPRESE - PAR 2014/2020 - QUO ...	0,00	0,00
	2 102 - FONDO PV - CONTRIBUTI AGLI INVESTIMENTI A ALTRE IMPRESE - PAR 2014/2020 - QU ...	0,00	0,00
	2 103 - FONDO PV - CONTRIBUTI AGLI INVESTIMENTI A ALTRE IMPRESE - PAR 2014/2020 - QU ...	0,00	0,00
	2 201 - FONDO PV - CONTRIBUTI AGLI INVESTIMENTI A ALTRE IMPRESE - PAR - QUOTA UE	0,00	0,00
	2 202 - FONDO PV - CONTRIBUTI AGLI INVESTIMENTI A ALTRE IMPRESE - PAR - QUOTA STATO	0,00	0,00
	2 203 - FONDO PV - CONTRIBUTI AGLI INVESTIMENTI A ALTRE IMPRESE - PAR - QUOTA REGIONE	0,00	0,00
	3 101 - FONDO PV - CONTRIBUTI AGLI INVESTIMENTI A AMMINISTRAZIONI LOCALI - POR 2014/ ...	0,00	0,00
	3 102 - FONDO PV - CONTRIBUTI AGLI INVESTIMENTI A AMMINISTRAZIONI LOCALI - POR 2014/ ...	0,00	0,00
	3 103 - FONDO PV - CONTRIBUTI AGLI INVESTIMENTI A AMMINISTRAZIONI LOCALI - POR 2014/ ...	0,00	0,00
	3 201 - FONDO PV - CONTRIBUTI AGLI INVESTIMENTI A AMMINISTRAZIONI LOCALI - POR - QUO ...	0,00	0,00
	3 202 - FONDO PV - CONTRIBUTI AGLI INVESTIMENTI A AMMINISTRAZIONI LOCALI - POR - QUOT ...	0,00	0,00
	3 203 - FONDO PV - CONTRIBUTI AGLI INVESTIMENTI A AMMINISTRAZIONI LOCALI - POR - QUO ...	0,00	0,00
	4 101 - FONDO PV - CONTRIBUTI AGLI INVESTIMENTI A AMMINISTRAZIONI LOCALI - PAR 2014/2 ...	0,00	0,00
	4 102 - FONDO PV - CONTRIBUTI AGLI INVESTIMENTI A AMMINISTRAZIONI LOCALI - PAR 2014/2 ...	0,00	0,00
	4 103 - FONDO PV - CONTRIBUTI AGLI INVESTIMENTI A AMMINISTRAZIONI LOCALI - PAR 2014/2 ...	0,00	0,00
	4 201 - FONDO PV - CONTRIBUTI AGLI INVESTIMENTI A AMMINISTRAZIONI LOCALI - PAR - QUOT ...	0,00	0,00
	4 202 - FONDO PV - CONTRIBUTI AGLI INVESTIMENTI A AMMINISTRAZIONI LOCALI - PAR - QUOT ...	0,00	0,00
	4 203 - FONDO PV - CONTRIBUTI AGLI INVESTIMENTI A AMMINISTRAZIONI LOCALI - PAR - QUOT ...	0,00	0,00
	5 101 - FONDO PV - CONTRIBUTI AGLI INVESTIMENTI A AMMINISTRAZIONI CENTRALI - POR 2014 ...	0,00	0,00
	5 102 - FONDO PV - CONTRIBUTI AGLI INVESTIMENTI A AMMINISTRAZIONI CENTRALI - POR 2014 ...	0,00	0,00
	5 103 - FONDO PV - CONTRIBUTI AGLI INVESTIMENTI A AMMINISTRAZIONI CENTRALI - POR 2014 ...	0,00	0,00
	5 201 - FONDO PV - CONTRIBUTI AGLI INVESTIMENTI A AMMINISTRAZIONI CENTRALI - POR - QU ...	0,00	0,00
	5 202 - FONDO PV - CONTRIBUTI AGLI INVESTIMENTI A AMMINISTRAZIONI CENTRALI - POR - QU ...	0,00	0,00
	5 203 - FONDO PV - CONTRIBUTI AGLI INVESTIMENTI A AMMINISTRAZIONI CENTRALI - POR - QU ...	0,00	0,00
	6 101 - FONDO PV - CONTRIBUTI AGLI INVESTIMENTI A AMMINISTRAZIONI CENTRALI - PAR 2014 ...	0,00	0,00
	6 102 - FONDO PV - CONTRIBUTI AGLI INVESTIMENTI A AMMINISTRAZIONI CENTRALI - PAR 2014 ...	0,00	0,00

SECONDO LA STRUTTURA DEL PIANO DEI CONTI

21/12/2023

FONDO POR FESR

CODIFICA DEL PIANO DEI CONTI	DENOMINAZIONE VOCE DEL PIANO DEI CONTI	PREVISIONI DELL'ANNO 2024	
		COMPETENZA	CASSA
	6 103 - FONDO PV - CONTRIBUTI AGLI INVESTIMENTI A AMMINISTRAZIONI CENTRALI - PAR 2014 ...	0,00	0,00
	7 101 - FONDO PV - CONTRIBUTI AGLI INVESTIMENTI A IMPRESE CONTROLLATE - POR 2014/2020 ...	0,00	0,00
	7 102 - FONDO PV - CONTRIBUTI AGLI INVESTIMENTI A IMPRESE CONTROLLATE - POR 2014/2020 ...	0,00	0,00
	7 103 - FONDO PV - CONTRIBUTI AGLI INVESTIMENTI A IMPRESE CONTROLLATE - POR 2014/2020 ...	0,00	0,00
	8 101 - FONDO PV - CONTRIBUTI AGLI INVESTIMENTI A IMPRESE CONTROLLATE - PAR 2014/2020 ...	0,00	0,00
	8 102 - FONDO PV - CONTRIBUTI AGLI INVESTIMENTI A IMPRESE CONTROLLATE - PAR 2014/2020 ...	0,00	0,00
	8 103 - FONDO PV - CONTRIBUTI AGLI INVESTIMENTI A IMPRESE CONTROLLATE - PAR 2014/2020 ...	0,00	0,00
	9 101 - FONDO PV - CONTRIBUTI AGLI INVESTIMENTI A ISTITUZIONI SOCIALI PRIVATE - POR 2 ...	0,00	0,00
	9 102 - FONDO PV - CONTRIBUTI AGLI INVESTIMENTI A ISTITUZIONI SOCIALI PRIVATE - POR 2 ...	0,00	0,00
	9 103 - FONDO PV - CONTRIBUTI AGLI INVESTIMENTI A ISTITUZIONI SOCIALI PRIVATE - POR 2 ...	0,00	0,00
	10 101 - FONDO PV - CONTRIBUTI AGLI INVESTIMENTI A ISTITUZIONI SOCIALI PRIVATE - PAR ...	0,00	0,00
	10 102 - FONDO PV - CONTRIBUTI AGLI INVESTIMENTI A ISTITUZIONI SOCIALI PRIVATE - PAR ...	0,00	0,00
	10 103 - FONDO PV - CONTRIBUTI AGLI INVESTIMENTI A ISTITUZIONI SOCIALI PRIVATE - PAR ...	0,00	0,00
	11 101 - FONDO PV - ALTRI TRASFERIMENTI IN CONTO CAPITALE N.A.C. A REGIONI E PROVINC ...	0,00	0,00
	11 102 - FONDO PV - ALTRI TRASFERIMENTI IN CONTO CAPITALE N.A.C. A REGIONI E PROVINCE ...	0,00	0,00
	11 103 - FONDO PV - ALTRI TRASFERIMENTI IN CONTO CAPITALE N.A.C. A REGIONI E PROVINCE ...	0,00	0,00
	12 101 - FONDO PV - ALTRI TRASFERIMENTI IN CONTO CAPITALE N.A.C. A REGIONI E PROVINCE ...	0,00	0,00
	12 102 - FONDO PV - ALTRI TRASFERIMENTI IN CONTO CAPITALE N.A.C. A REGIONI E PROVINCE ...	0,00	0,00
	12 103 - FONDO PV - ALTRI TRASFERIMENTI IN CONTO CAPITALE N.A.C. A REGIONI E PROVINCE ...	0,00	0,00
	101 101 - FONDO PV - CONTRIBUTI AGLI INVESTIMENTI A ALTRE IMPRESE - POR 2021/2027- QU ...	0,00	0,00
	101 102 - FONDO PV - CONTRIBUTI AGLI INVESTIMENTI A ALTRE IMPRESE - POR 2021/2027- QU ...	0,00	0,00
	101 103 - FONDO PV - CONTRIBUTI AGLI INVESTIMENTI A ALTRE IMPRESE - POR 2021/2027- QU ...	0,00	0,00
	102 101 - FONDO PV - CONTRIBUTI AGLI INVESTIMENTI A ALTRE IMPRESE - PAR 2021/2027 - ...	0,00	0,00
	102 102 - FONDO PV - CONTRIBUTI AGLI INVESTIMENTI A ALTRE IMPRESE - PAR 2021/2027 - ...	0,00	0,00
	102 103 - FONDO PV - CONTRIBUTI AGLI INVESTIMENTI A ALTRE IMPRESE - PAR 2021/2027 - ...	0,00	0,00
	103 101 - FONDO PV- CONTRIBUTI AGLI INVESTIMENTI A AMMINISTRAZIONI LOCALI POR 2021/20 ...	0,00	0,00
	103 102 - FONDO PV-CONTRIBUTI AGLI INVESTIMENTI A AMMINISTRAZIONI LOCALI POR 2021/202 ...	0,00	0,00
	103 103 - FONDO PV-CONTRIBUTI AGLI INVESTIMENTI A AMMINISTRAZIONI LOCALI - POR 2021/ ...	0,00	0,00

SECONDO LA STRUTTURA DEL PIANO DEI CONTI

21/12/2023

FONDO POR FESR

CODIFICA DEL PIANO DEI CONTI	DENOMINAZIONE VOCE DEL PIANO DEI CONTI	PREVISIONI DELL'ANNO 2024	
		COMPETENZA	CASSA
	104 101 - FONDO PV-CONTRIBUTI AGLI INVESTIMENTI A AMMINISTRAZIONI LOCALI - PAR 2021/2 ...	343.946,88	0,00
	104 102 - FONDO PV-CONTRIBUTI AGLI INVESTIMENTI A AMMINISTRAZIONI LOCALI - PAR 2021/2 ...	361.144,22	0,00
	104 103 - FONDO PV-CONTRIBUTI AGLI INVESTIMENTI A AMMINISTRAZIONI LOCALI - PAR 2021/2 ...	154.776,10	0,00
	105 101 - FONDO PV -CONTRIBUTI AGLI INVESTIMENTI A AMMINISTRAZIONI CENTRALI - POR 202 ...	0,00	0,00
	105 102 - FONDO PV-CONTRIBUTI AGLI INVESTIMENTI A AMMINISTRAZIONI CENTRALI - POR 2021 ...	0,00	0,00
	105 103 - FONDO PV - CONTRIBUTI AGLI INVESTIMENTI A AMMINISTRAZIONI CENTRALI - POR 20 ...	0,00	0,00
	106 101 - FONDO PV - CONTRIBUTI AGLI INVESTIMENTI A AMMINISTRAZIONI CENTRALI - PAR 20 ...	0,00	0,00
	106 102 - FONDO PV - CONTRIBUTI AGLI INVESTIMENTI A AMMINISTRAZIONI CENTRALI - PAR 20 ...	0,00	0,00
	106 103 - FONDO PV - CONTRIBUTI AGLI INVESTIMENTI A AMMINISTRAZIONI CENTRALI - PAR 20 ...	0,00	0,00
	107 101 - FONDO PV - CONTRIBUTI AGLI INVESTIMENTI A IMPRESE CONTROLLATE - POR 2021/20 ...	0,00	0,00
	107 102 - FONDO PV - CONTRIBUTI AGLI INVESTIMENTI A IMPRESE CONTROLLATE - POR 2021/20 ...	0,00	0,00
	107 103 - FONDO PV - CONTRIBUTI AGLI INVESTIMENTI A IMPRESE CONTROLLATE - POR 2021/20 ...	0,00	0,00
	108 101 - FONDO PV-CONTRIBUTI AGLI INVESTIMENTI A IMPRESE CONTROLLATE - PAR 2021/2027 ...	0,00	0,00
	108 102 - FONDO PV - CONTRIBUTI AGLI INVESTIMENTI A IMPRESE CONTROLLATE - PAR 2021/20 ...	0,00	0,00
	108 103 - FONDO PV - CONTRIBUTI AGLI INVESTIMENTI A IMPRESE CONTROLLATE - PAR 2021/20 ...	0,00	0,00
	109 101 - FONDO PV - CONTRIBUTI AGLI INVESTIMENTI A ISTITUZIONI SOCIALI PRIVATE - POR ...	230.000,00	0,00
	109 102 - FONDO PV - CONTRIBUTI AGLI INVESTIMENTI A ISTITUZIONI SOCIALI PRIVATE - POR ...	241.500,00	0,00
	109 103 - FONDO PV - CONTRIBUTI AGLI INVESTIMENTI A ISTITUZIONI SOCIALI PRIVATE - POR ...	103.500,00	0,00
	110 101 - FONDO PV - CONTRIBUTI AGLI INVESTIMENTI A ISTITUZIONI SOCIALI PRIVATE - PAR ...	0,00	0,00
	110 102 - FONDO PV - CONTRIBUTI AGLI INVESTIMENTI A ISTITUZIONI SOCIALI PRIVATE - PAR ...	0,00	0,00
	110 103 - FONDO PV - CONTRIBUTI AGLI INVESTIMENTI A ISTITUZIONI SOCIALI PRIVATE - PAR ...	0,00	0,00
	111 101 - FONDO PV - ALTRI TRASFERIMENTI IN CONTO CAPITALE N.A.C. A REGIONI E PROVINC ...	0,00	0,00
	111 102 - FONDO PV - ALTRI TRASFERIMENTI IN CONTO CAPITALE N.A.C. A REGIONI E PROVINC ...	0,00	0,00
	111 103 - FONDO PV - ALTRI TRASFERIMENTI IN CONTO CAPITALE N.A.C. A REGIONI E PROVINC ...	0,00	0,00
	112 101 - FONDO PV - ALTRI TRASFERIMENTI IN CONTO CAPITALE N.A.C. A REGIONI E PROVINC ...	0,00	0,00
	112 102 - FONDO PV - ALTRI TRASFERIMENTI IN CONTO CAPITALE N.A.C. A REGIONI E PROVINC ...	0,00	0,00
	112 103 - FONDO PV - ALTRI TRASFERIMENTI IN CONTO CAPITALE N.A.C. A REGIONI E PROVINC ...	0,00	0,00
	113 101 - FONDO PV - BENI IMMOBILI - POR 2021/27 - QUOTA UE	0,00	0,00

SECONDO LA STRUTTURA DEL PIANO DEI CONTI

21/12/2023

FONDO POR FESR

CODIFICA DEL PIANO DEI CONTI	DENOMINAZIONE VOCE DEL PIANO DEI CONTI	PREVISIONI DELL'ANNO 2024	
		COMPETENZA	CASSA
	113 102 - FONDO PV - BENI IMMOBILI - POR 2021/27 - QUOTA STATO	0,00	0,00
	113 103 - FONDO PV - BENI IMMOBILI - POR 2021/27 - QUOTA REGIONE	0,00	0,00
	114 101 - FONDO P.V. - BENI IMMOBILI - PAR 2021/27 - QUOTA UE	0,00	0,00
	114 102 - FONDO P.V. - BENI IMMOBILI - PAR 2021/27 - QUOTA STATO	0,00	0,00
	114 103 - FONDO P.V. - BENI IMMOBILI - PAR 2021/27 - QUOTA REGIONE	0,00	0,00
	131 101 - FONDO PV PATRIMONIO NATURALE NON PRODOTTO - PR 21/27 - QUOTA UE	0,00	0,00
	131 102 - FONDO PV PATRIMONIO NATURALE NON PRODOTTO - PR 21/27 - QUOTA STATO	0,00	0,00
	131 103 - FONDO PV PATRIMONIO NATURALE NON PRODOTTO - PR 21/27 - QUOTA REGIONE	0,00	0,00
	132 101 - FONDO PV PATRIMONIO NATURALE NON PRODOTTO - PAR 21/27 - QUOTA UE	0,00	0,00
	132 102 - FONDO PV PATRIMONIO NATURALE NON PRODOTTO - PAR 21/27 - QUOTA STATO	0,00	0,00
	132 103 - FONDO PV PATRIMONIO NATURALE NON PRODOTTO - PAR 21/27 - QUOTA REGIONE	0,00	0,00
	133 101 - FONDO PV - HARDWARE - POR 2021-2027-QUOTA UE	0,00	0,00
	133 102 - FONDO PV - HARDWARE - POR 2021-2027-QUOTA STATO	0,00	0,00
	133 103 - FONDO PV - HARDWARE - POR 2021-2027-QUOTA REGIONE	0,00	0,00
	134 101 - FONDO PV - HARDWARE - PAR 2021- 2027 - QUOTA UE	0,00	0,00
	134 102 - FONDO PV - HARDWARE - PAR 2021- 2027 - QUOTA STATO	0,00	0,00
	134 103 - FONDO PV - HARDWARE - PAR 2021- 2027 - QUOTA REGIONE	0,00	0,00
	135 101 - FONDO PV - SOFTWARE - POR 2021-2027 - QUOTA UE	0,00	0,00
	135 102 - FONDO PV - SOFTWARE - POR 2021-2027 - QUOTA STATO	0,00	0,00
	135 103 - FONDO PV - SOFTWARE - POR 2021-2027 - QUOTA REGIONE	0,00	0,00
	136 101 - FONDO PV SOFTWARE - PAR 2021-2027-QUOTA UE	0,00	0,00
	136 102 - FONDO PV SOFTWARE - PAR 2021-2027-QUOTA STATO	0,00	0,00
	136 103 - FONDO PV SOFTWARE - PAR 2021-2027-QUOTA REGIONE	0,00	0,00
	137 101 - FONDO PV - SPESE DI INVESTIMENTO PER BENI IMMATERIALI N. A. C. - POR 2021-2 ...	0,00	0,00
	137 102 - FONDO PV - SPESE DI INVESTIMENTO PER BENI IMMATERIALI N. A. C. - POR 2021-2 ...	0,00	0,00
	137 103 - FONDO PV - SPESE DI INVESTIMENTO PER BENI IMMATERIALI N. A. C. - POR 2021-2 ...	0,00	0,00
	138 101 - FONDO PV SPESE DI INVESTIMENTO PER BENI IMMATERIALI N. A. C. - PAR 2021-202 ...	0,00	0,00
	138 102 - FONDO PV SPESE DI INVESTIMENTO PER BENI IMMATERIALI N. A. C. - PAR 2021-202 ...	0,00	0,00

SECONDO LA STRUTTURA DEL PIANO DEI CONTI

21/12/2023

FONDO POR FESR

CODIFICA DEL PIANO DEI CONTI	DENOMINAZIONE VOCE DEL PIANO DEI CONTI	PREVISIONI DELL'ANNO 2024	
		COMPETENZA	CASSA
	138 103 - FONDO PV SPESE DI INVESTIMENTO PER BENI IMMATERIALI N. A. C. - PAR 2021-202 ...	0,00	0,00
	139 101 - FONDO PV- ALTRI TRASFERIMENTI IN CONTO CAPITALE N.A.C. A ORGANISMI INTERNI ...	0,00	0,00
	139 102 - FONDO PV- ALTRI TRASFERIMENTI IN CONTO CAPITALE N.A.C. A ORGANISMI INTERNI ...	0,00	0,00
	139 103 - FONDO PV- ALTRI TRASFERIMENTI IN CONTO CAPITALE N.A.C. A ORGANISMI INTERNI ...	0,00	0,00
	140 101 - FONDO PV ALTRI TRASFERIMENTI IN CONTO CAPITALE N.A.C. A ORGANISMI INTERNI E ...	0,00	0,00
	140 102 - FONDO PV ALTRI TRASFERIMENTI IN CONTO CAPITALE N.A.C. A ORGANISMI INTERNI E ...	0,00	0,00
	140 103 - FONDO PV ALTRI TRASFERIMENTI IN CONTO CAPITALE N.A.C. A ORGANISMI INTERNI E ...	0,00	0,00
	141 101 - FONDO PV-CONTRIBUTI AGLI INVESTIMENTI INTERNI AD ORGANISMI INTERNI E/O UNIT ...	0,00	0,00
	141 102 - FONDO PV- CONTRIBUTI AGLI INVESTIMENTI INTERNI AD ORGANISMI INTERNI E/O UNI ...	0,00	0,00
	141 103 - FONDO PV-CONTRIBUTI AGLI INVESTIMENTI INTERNI AD ORGANISMI INTERNI E/O UNIT ...	0,00	0,00
	142 101 - FONDO PV - CONTRIBUTI AGLI INVESTIMENTI INTERNI AD ORGANISMI E/O UNITA' LOC ...	0,00	0,00
	142 102 - FONDO PV - CONTRIBUTI AGLI INVESTIMENTI INTERNI AD ORGANISMI INTERNI E/O UN ...	0,00	0,00
	142 103 - FONDO PV - CONTRIBUTI AGLI INVESTIMENTI INTERNI AD ORGANISMI INTERNI E/O UN ...	0,00	0,00
	143 101 - FONDO PV- ATTREZZATURE-POR 2021-2027-QUOTA UE	0,00	0,00
	143 102 - FONDO PV-ATTREZZATURE-POR 2021-2027-QUOTA STATO	0,00	0,00
	143 103 - FONDO PV-ATTREZZATURE-POR 2021-2027-QUOTA REGIONE	0,00	0,00
	144 101 - FONDO PV ATTREZZATURE - PAR 2021-2027-QUOTA UE	0,00	0,00
	144 102 - FONDO PV ATTREZZATURE - PAR 2021-2027-QUOTA STATO	0,00	0,00
	144 103 - FONDO PV ATTREZZATURE - PAR 2021-2027-QUOTA REGIONE	0,00	0,00
U2.05.03.00.000	Fondo crediti di dubbia e difficile esazione in c/capitale	87.232,27	0,00
U2.05.03.01.000	Fondo crediti di dubbia e difficile esazione in c/capitale	87.232,27	0,00
	99 - FONDO CREDITI DUBBIA ESIGIBILITA' IN CONTO CAPITALE	87.232,27	0,00
U7.00.00.00.000	Uscite per conto terzi e partite di giro	3.600.000,00	3.600.000,00
U7.01.00.00.000	Uscite per partite di giro	3.600.000,00	3.600.000,00
U7.01.01.00.000	Versamenti di altre ritenute	1.600.000,00	1.600.000,00
U7.01.01.02.000	Versamento delle ritenute per scissione contabile IVA (split payment)	1.600.000,00	1.600.000,00
	45 - SPESE PER C\TERZI - SPLIT PAYMENT - FONDI POR e PAR 2014/2020	600.000,00	600.000,00
	145 - SPESE PER C\TERZI - SPLIT PAYMENT - FONDI POR e PAR - 2021/2027	1.000.000,00	1.000.000,00

SECONDO LA STRUTTURA DEL PIANO DEI CONTI

21/12/2023

FONDO POR FESR

CODIFICA DEL PIANO DEI CONTI	DENOMINAZIONE VOCE DEL PIANO DEI CONTI	PREVISIONI DELL'ANNO 2024	
		COMPETENZA	CASSA
U7.01.99.00.000	Altre uscite per partite di giro	2.000.000,00	2.000.000,00
U7.01.99.01.000	Spese non andate a buon fine	2.000.000,00	2.000.000,00
	47 - SPESE PER C\TERZI - Spese a seguito di spese non andate a buon fine 2014/2020	1.000.000,00	1.000.000,00
	147 - SPESE PER C\TERZI - Spese a seguito di spese non andate a buon fine-FONDI 2021- ...	1.000.000,00	1.000.000,00
U7.01.99.99.000	Altre uscite per partite di giro n.a.c.	0,00	0,00
	48 - Partita di giro - Fondo Cassa – Versamento disponibilità del conto di Tesoreria ...	0,00	0,00
U0.00.00.00.000	Totale Spese	312.893.495,44	385.213.984,12



POR FESR
2014 2020
Friuli Venezia Giulia



Unione Europea
FESR



Repubblica Italiana

FONDO DI FINANZIAMENTO DEI PROGRAMMI REGIONALI COFINANZIATI FESR

PROGRAMMAZIONE 2014 – 2020
PROGRAMMAZIONE 2021 – 2027

BILANCIO 2024-2026

NOTA INTEGRATIVA AL BILANCIO

INDICE

INTRODUZIONE	1
EQUILIBRI DI BILANCIO	3
LE PREVISIONI DI COMPETENZA 2024 - 2026	4
L'ENTRATA	8
LA SPESA	10
SPESA DI PARTE CORRENTE	11
SPESA IN CONTO CAPITALE	12
FONDO DI RISERVA	13
FONDO CREDITI DI DUBBIA ESIGIBILITA'	13
RISULTATO DI AMMINISTRAZIONE PRESUNTO AL 31.12.2023 E RELATIVO UTILIZZO AL BILANCIO 2024 - 2026	16
SPESE PER CONTO TERZI E PARTITE DI GIRO	22

	REGIONE AUTONOMA FRIULI VENEZIA GIULIA
DIREZIONE CENTRALE FINANZE	
Servizio centrale di ragioneria	ragioneria@regione.fvg.it finanze@certregione.fvg.it tel + 39 040 377 2341 fax + 39 040 377 2234 I - 34132 Trieste, corso Cavour 1

Articolo 11, comma 3, lett. g) del D.Lgs. 118/2011 - Nota integrativa al bilancio di previsione per gli anni 2024-2026 della gestione fuori bilancio della Regione "Fondo di finanziamento dei programmi regionali cofinanziati dal FESR" di cui all'art. 1 della L.R. 14/2015.

Introduzione

La presente relazione è resa ai sensi dell'articolo 11 comma 3, lett. g) del decreto legislativo 118/2011, recante la disciplina in materia di armonizzazione dei sistemi contabili e degli schemi di bilancio delle Regioni.

Il predetto articolo 11, comma 3, lettera g) dispone che al bilancio di previsione finanziario sia allegata, oltre ai prospetti previsti dall'ordinamento contabile di pertinenza, anche la nota integrativa redatta secondo le modalità previste dal comma 5 del medesimo articolo.

Cenni sulle fonti di disciplina del "Fondo di finanziamento dei programmi regionali cofinanziati dal FESR".

La legge regionale 5 giugno 2015, n. 14 e ss.mm.ii., reca le "Disposizioni di attuazione del Programma Operativo Regionale obiettivo "Investimenti in favore della crescita e dell'occupazione" 2014-2020 e del Programma Regionale Obiettivo "Investimenti in favore dell'occupazione e della crescita" 2021-2027 cofinanziati dal Fondo europeo per lo sviluppo regionale (FESR)".

L'art. 1 della suddetta legge regionale 14/2015 istituisce presso la Direzione centrale finanze, ai sensi dell'articolo 25 della legge regionale 8 agosto 2007, n. 21, il "Fondo di finanziamento dei programmi regionali cofinanziati dal FESR", da gestire con contabilità separata, secondo quanto disposto dalla legge 25 novembre 1971, n. 1041 e dal relativo regolamento attuativo approvato con decreto del Presidente della Repubblica 11 luglio 1977, n. 689.

Ai sensi del comma 2 dell'articolo 1 della sopra citata legge regionale, affluiscono al predetto Fondo le tipologie di risorse finanziarie specificate dalla lettera a) alla lettera e) del medesimo comma, ed in particolare per ciascun Programma:

- le risorse assegnate dall'Unione europea in base alla decisione della Commissione europea di approvazione del Programma;
- le risorse appositamente assegnate dallo Stato ai programmi;
- le risorse proprie che l'Amministrazione regionale è autorizzata a concedere a titolo di cofinanziamento regionale del piano finanziario complessivo dei programmi;

- le risorse destinate dalla Regione alla costituzione di un parco progetti, da gestire con le medesime procedure previste per i programmi, finalizzato a garantire un volano finanziario per il pieno utilizzo delle risorse comunitarie e statali assegnate ai programmi;
- le ulteriori eventuali somme derivanti da rientri, economie, rimborsi o comunque destinate dalla Regione all'integrazione delle risorse previste dal piano finanziario dei programmi.

Ai sensi dell'articolo 3 della sopra indicata legge regionale, il decreto del Presidente della Regione n. 200/Pres. del 6 dicembre 2021 approva il "Regolamento per l'attuazione del Programma operativo regionale (POR) FESR 2014 – 2020 "Investimenti a favore della crescita e dell'occupazione" e del Programma regionale (PR) FESR 2021 – 2027 "Investimenti a favore dell'occupazione e della crescita", cofinanziati dal Fondo europeo per lo sviluppo regionale (FESR)". Ai sensi della lettera g) dell'articolo 2 del suddetto D.P.Reg. n. 200/Pres./2021, il "Soggetto pagatore" è definito quale organismo responsabile della gestione del Fondo di finanziamento dei Programmi regionali cofinanziati FESR.

Per effetto delle modifiche apportate all'Articolazione organizzativa generale dell'Amministrazione regionale e all'articolazione e declaratoria delle funzioni delle strutture organizzative della Presidenza della Regione, delle Direzioni centrali e degli Enti regionali e all'assetto delle posizioni organizzative dalla deliberazione giunta n. 893 del 19 giugno 2020 e ss.mm.ii., specificatamente dall'allegato, parte integrante della delibera, all'articolo 20 la gestione del Fondo POR FESR 2014-2020 è attribuita al Servizio centrale di Ragioneria, della Direzione centrale finanze, e svolge le funzioni di soggetto pagatore secondo la normativa europea, nazionale e regionale.

Alla gestione fuori bilancio regionale denominata "Fondo di finanziamento dei programmi regionali cofinanziati dal FESR" per la gestione del Programma operativo regionale (POR) FESR 2014 – 2020 "Investimenti a favore della crescita e dell'occupazione" e del Programma regionale (PR) FESR 2021 – 2027 "Investimenti a favore dell'occupazione e della crescita", come disposto dalla deliberazione della Giunta regionale n. 432 del 18 marzo 2016, si applica la disciplina contabile prevista dal decreto legislativo 118/2011 e s.m.i.

EQUILIBRI DI BILANCIO

Un principio fondamentale da rispettare nella redazione del bilancio di previsione attiene al rispetto dell'equilibrio di bilancio, come declinato nell'allegato 1 al D.l.g.s n. 118/2011 (Principi generali o postulati).

L'equilibrio di bilancio, peraltro, non attiene alla sola fase previsionale, ma va mantenuto anche in corso di gestione, in particolare in sede di assunzione delle variazioni di bilancio, nonché in concomitanza con lo svolgersi delle operazioni di esercizio e deve, infine, trovare riscontro in sede di rendicontazione.

In particolare, in sede di previsione, il bilancio, per ciascuno degli esercizi in cui è articolato, deve essere approvato in pareggio finanziario con riferimento alla competenza, garantendo altresì un fondo di cassa finale non negativo.

L'equilibrio di bilancio è tuttavia una nozione che può essere declinata in una pluralità di valori, di cui quello di maggiore rilevanza è l'equilibrio generale, secondo cui le previsioni del totale delle entrate deve essere uguale al totale delle spese (c.d. pareggio finanziario).

Nella tabella seguente (quadro generale riassuntivo) viene data evidenza del rispetto dell'equilibrio generale di bilancio 2024-2026 in termini di competenza per ciascun esercizio, nonché di un saldo di cassa non negativo per il primo anno. Risulta peraltro opportuno sottolineare come, nel primo anno, al pareggio finanziario di competenza concorrano sia il fondo pluriennale vincolato sia l'utilizzo dell'avanzo di amministrazione.

L'analisi prosegue esponendo le tabelle relative al riepilogo generale per titoli delle entrate e delle spese di competenza.

Allegato n.9 - Bilancio di previsione

QUADRO GENERALE RIASSUNTIVO 2024 2025 2026

Pagina 17

FONDO POR FESR

21/12/2023

ENTRATE	CASSA ANNO DI RIFERIMENTO DEL BILANCIO 2024	COMPETENZA ANNO DI RIFERIMENTO DEL BILANCIO 2024	COMPETENZA ANNO 2025	COMPETENZA ANNO 2026	SPESE	CASSA ANNO DI RIFERIMENTO DEL BILANCIO 2024	COMPETENZA ANNO DI RIFERIMENTO DEL BILANCIO 2024	COMPETENZA ANNO 2025	COMPETENZA ANNO 2026
Fondo di cassa presunto all'inizio dell'esercizio	56.046.105,26								
Utilizzo avanzo presunto di amministrazione		221.305.294,34	0,00	0,00	Disavanzo di amministrazione		0,00	0,00	0,00
- di cui utilizzo Fondo anticipazioni di liquidità		0,00	0,00	0,00	Disavanzo derivante da debito autorizzato e non contratto		0,00	0,00	0,00
Fondo pluriennale vincolato		19.764.391,39	8.081.379,44	6.818.411,71					
Titolo 1 - Entrate correnti di natura tributaria, contributiva e perequativa					Titolo 1 - Spese correnti - di cui fondo pluriennale vincolato	48.827.119,20	52.795.280,07 6.646.512,24	13.702.034,24 5.958.544,51	9.998.304,51 4.472.412,91
Titolo 2 - Trasferimenti correnti	46.947.134,00	12.100.045,00	6.045.522,00	3.029.760,00					
Titolo 3 - Entrate extratributarie	1.563.911,33	1.010.000,00	1.010.000,00	1.010.000,00					
Titolo 4 - Entrate in conto capitale	293.025.005,66	55.113.764,71	62.194.651,67	26.829.133,00	Titolo 2 - Spese in conto capitale - di cui fondo pluriennale vincolato	332.786.864,92	256.498.215,37 1.434.867,20	63.629.518,87 859.867,20	27.689.000,20 0,00
Titolo 5 - Entrate di riduzione di attività finanziarie					Titolo 3 - Spese per incremento di attività finanziarie - di cui fondo pluriennale vincolato	0,00		null	
Totale entrate finali.....	341.536.050,99	68.223.809,71	69.250.173,67	30.868.893,00	Totale spese finali.....	381.613.984,12	309.293.495,44	77.331.553,11	37.687.304,71
Titolo 6 - Accensione di prestiti					Titolo 4 - Rimborso di prestiti - di cui Fondo anticipazioni di liquidità		0,00	0,00	0,00
Titolo 7 - Anticipazioni da istituto tesoriere/cassiere					Titolo 5 - Chiusura Anticipazioni da istituto tesoriere/cassiere	0,00	0,00	0,00	0,00
Titolo 9 - Entrate per conto di terzi e partite di giro	3.600.000,00	3.600.000,00	0,00	0,00	Titolo 7 - Spese per conto terzi e partite di giro	3.600.000,00	3.600.000,00	0,00	0,00
Totale titoli.....	345.136.050,99	71.823.809,71	69.250.173,67	30.868.893,00	Totale titoli.....	385.213.984,12	312.893.495,44	77.331.553,11	37.687.304,71
TOTALE COMPLESSIVO ENTRATE	401.182.156,25	312.893.495,44	77.331.553,11	37.687.304,71	TOTALE COMPLESSIVO SPESE	385.213.984,12	312.893.495,44	77.331.553,11	37.687.304,71
Fondo di cassa finale presunto	15.968.172,13								

LE PREVISIONI DI COMPETENZA 2024/2026

Allegato n.9 - Bilancio di previsione

BILANCIO DI PREVISIONE

Pagina 5

RIEPILOGO GENERALE DELLE ENTRATE PER TITOLI

21/12/2023

FONDO POR FESR

TITOLO	DENOMINAZIONE	RESIDUI PRESUNTI AL TERMINE DELL'ESERCIZIO 2023		PREVISIONI DEFINITIVE DELL'ANNO 2023	PREVISIONI DELL'ANNO 2024	PREVISIONI DELL'ANNO 2025	PREVISIONI DELL'ANNO 2026
	Fondo pluriennale vincolato per spese correnti		competenza	1.955.777,67	8.546.433,11	6.646.512,24	5.958.544,51
	Fondo pluriennale vincolato per spese in conto capitale		competenza	28.569.685,21	11.217.958,28	1.434.867,20	859.867,20
	Utilizzo avanzo di Amministrazione		competenza	42.933.103,70	221.305.294,34	0,00	0,00
	- di cui avanzo utilizzato anticipatamente		competenza	40.652.550,25	221.305.294,34		
	- di cui Utilizzo Fondo anticipazioni di liquidità		competenza	0,00	0,00		
	Fondo di cassa all'1/1/2024		cassa	11.735.566,21	56.046.105,26		
2	TITOLO 2 - Trasferimenti correnti	34.847.089,00	competenza	35.355.089,00	12.100.045,00	6.045.522,00	3.029.760,00
			cassa	40.115.089,00	46.947.134,00		
3	TITOLO 3 - Entrate extratributarie	553.911,33	competenza	610.000,00	1.010.000,00	1.010.000,00	1.010.000,00
			cassa	616.335,48	1.563.911,33		
4	TITOLO 4 - Entrate in conto capitale	237.911.240,95	competenza	222.489.474,64	55.113.764,71	62.194.651,67	26.829.133,00
			cassa	309.883.679,74	293.025.005,66		
9	TITOLO 9 - Entrate per conto terzi e partite di giro	0,00	competenza	2.800.000,00	3.600.000,00	0,00	0,00
			cassa	2.800.000,00	3.600.000,00		
	Totale Titoli	273.312.241,28	competenza	261.254.563,64	71.823.809,71	69.250.173,67	30.868.893,00
			cassa	353.415.104,22	345.136.050,99		
	Totale Generale delle Entrate	273.312.241,28	competenza	334.713.130,22	312.893.495,44	77.331.553,11	37.687.304,71
			cassa	365.150.670,43	401.182.156,25		

Allegato n.9 - Bilancio di previsione

BILANCIO DI PREVISIONE

Pagina 12

RIEPILOGO GENERALE DELLE SPESE PER TITOLI

21/12/2023

FONDO POR FESR

TITOLO	DENOMINAZIONE	RESIDUI PRESUNTI AL TERMINE DELL'ESERCIZIO 2023		PREVISIONI DEFINITIVE DELL'ANNO 2023	PREVISIONI DELL'ANNO 2024	PREVISIONI DELL'ANNO 2025	PREVISIONI DELL'ANNO 2026
	DISAVANZO DI AMMINISTRAZIONE			0,00	0,00	0,00	0,00
	DISAVANZO DERIVANTE DA DEBITO AUTORIZZATO E NON CONTRATTO			0,00	0,00	0,00	0,00
1	TITOLO 1 - Spese correnti	2.679.351,37	di competenza	43.338.434,92	52.795.280,07	13.702.034,24	9.998.304,51
			di cui impegnato		4.226.808,87	2.331.374,22	1.933.569,90
			di cui f. plu.vinc.	8.546.433,11	6.646.512,24	5.958.544,51	4.472.412,91
			cassa	34.936.065,45	48.827.119,20		
2	TITOLO 2 - Spese in conto capitale	85.008.972,90	di competenza	288.574.695,30	256.498.215,37	63.629.518,87	27.689.000,20
			di cui impegnato		16.414.504,05	575.000,00	900.000,00
			di cui f. plu.vinc.	11.217.958,28	1.434.867,20	859.867,20	0,00
			cassa	307.622.796,47	332.786.864,92		
7	TITOLO 7 - Spese per conto terzi e partite di giro	0,00	di competenza	2.800.000,00	3.600.000,00	0,00	0,00
			di cui impegnato		0,00	0,00	0,00
			di cui f. plu.vinc.	0,00	0,00	0,00	0,00
			cassa	2.816.985,00	3.600.000,00		
	Totale Titoli	87.688.324,27	di competenza	334.713.130,22	312.893.495,44	77.331.553,11	37.687.304,71
			di cui impegnato		20.641.312,92	2.906.374,22	2.833.569,90
			di cui f. plu.vinc.	19.764.391,39	8.081.379,44	6.818.411,71	4.472.412,91
			cassa	345.375.846,92	385.213.984,12		
	Totale Generale delle Spese	87.688.324,27	di competenza	334.713.130,22	312.893.495,44	77.331.553,11	37.687.304,71
			di cui impegnato		20.641.312,92	2.906.374,22	2.833.569,90
			di cui f. plu.vinc.	19.764.391,39	8.081.379,44	6.818.411,71	4.472.412,91
			cassa	345.375.846,92	385.213.984,12		

Come sopra accennato, il generale equilibrio di bilancio può essere declinato in una pluralità di valori e, con particolare riferimento alla competenza, va evidenziato come esso presenti due componenti fondamentali: l'equilibrio corrente e quello di parte capitale.

Il primo, in base alla definizione legislativa, prevede che le previsioni di competenza relative alle spese correnti sommate alle previsioni di competenza relative ai trasferimenti in c/capitale, al saldo negativo delle partite finanziarie, alle quote di capitale delle rate di ammortamento dei mutui e degli altri prestiti, non possono essere complessivamente superiori alle previsioni di competenza dei primi tre titoli dell'entrata, ai contributi destinati al rimborso dei prestiti e all'utilizzo dell'avanzo di competenza di parte corrente e al Fondo pluriennale vincolato, salvo le eccezioni tassativamente indicate.

Con specifico riferimento all'equilibrio corrente del "Fondo di finanziamento dei programmi regionali cofinanziati dal FESR", va evidenziato come la sua declinazione sulla base degli elementi che concorrono al relativo calcolo e indicati nel prospetto sotto riportato, fa rilevare, negli esercizi 2024-2026, un saldo negativo, il quale tuttavia trova la propria giustificazione nel fatto che il Fondo gestisce quasi esclusivamente risorse vincolate di parte capitale. Conseguentemente, detto risultato non positivo, in tale contesto, non va correlato alla gestione corrente in senso proprio: dal prospetto emerge infatti come tale saldo derivi dalla voce "Spese titolo 2.04 altri trasferimenti in conto capitale" che trovano la loro copertura nelle risorse di parte capitale, come verrà meglio illustrato in seguito, anche sulla base delle analisi delle singole componenti di entrata e spesa.

Allegato n. 9 - Bilancio di previsione

BILANCIO DI PREVISIONE

Pagina 18

EQUILIBRI DI BILANCIO - (Solo per le Regioni) 2024 2025 2026

21/12/2023

FONDO POR FESR

EQUILIBRI DI BILANCIO		COMPETENZA ANNO DI RIFERIMENTO DEL BILANCIO 2024	COMPETENZA ANNO 2025	COMPETENZA ANNO 2026
Utilizzo risultato di amministrazione presunto per il finanziamento di spese correnti e al rimborso di prestiti	(+)	31.138.801,96	0,00	0,00
Ripiano disavanzo presunto di amministrazione esercizio precedente	(-)	0,00	0,00	0,00
Fondo pluriennale vincolato per spese correnti iscritto in entrata	(+)	8.546.433,11	6.646.512,24	5.958.544,51
Entrate titoli 1-2-3	(+)	13.110.045,00	7.055.522,00	4.039.760,00
Entrate in conto capitale per Contributi agli investimenti direttamente destinati al rimborso dei prestiti da amministrazioni pubbliche	(+)	0,00	0,00	0,00
Entrate Titolo 4.03 - Altri trasferimenti in conto capitale	(+)	0,00	0,00	0,00
Entrate in c/capitale destinate all'estinzione anticipata di prestiti	(+)	0,00	0,00	0,00
Entrate per accensioni di prestiti destinate all'estinzione anticipata di prestiti	(+)	0,00	0,00	0,00
Entrate di parte capitale destinate a spese correnti in base a specifiche disposizioni di legge o dei principi contabili	(+)	0,00	0,00	0,00
Spese correnti	(-)	52.795.280,07	13.702.034,24	9.998.304,51
- di cui fondo pluriennale vincolato		6.646.512,24	5.958.544,51	4.472.412,91
Spese Titolo 2.04 - Altri trasferimenti in conto capitale	(-)	5.707.526,00	3.592.500,00	2.700.000,00
Variazioni di attività finanziarie (se negativo)	(-)	0,00	0,00	0,00
Rimborso prestiti	(-)	0,00	0,00	0,00
- di cui Fondo anticipazioni di liquidità		0,00	0,00	0,00
- di cui per estinzione anticipata di prestiti		0,00	0,00	0,00
A) Equilibrio di parte corrente		-5.707.526,00	-3.592.500,00	-2.700.000,00

La seconda componente che concorre al generale equilibrio di bilancio, come sopra evidenziato, è l'equilibrio di parte capitale, secondo cui le entrate dei titoli IV e V, sommate alle entrate correnti destinate per legge agli investimenti, all'utilizzo dell'avanzo e al fondo pluriennale vincolato, devono essere almeno pari alla spesa in conto capitale prevista al titolo II.

Il prospetto sotto riportato declina le voci che concorrono all'equilibrio di parte capitale ed evidenzia un saldo positivo che concorre alla copertura di quello negativo di parte corrente analizzato in precedenza.

BILANCIO DI PREVISIONE

EQUILIBRI DI BILANCIO - (Solo per le Regioni) 2024 2025 2026

FONDO POR FESR

EQUILIBRI DI BILANCIO		COMPETENZA ANNO DI RIFERIMENTO DEL BILANCIO 2024	COMPETENZA ANNO 2025	COMPETENZA ANNO 2026
Utilizzo risultato presunto di amministrazione per il finanziamento di spese di investimento	(+)	190.166.492,38	0,00	0,00
Fondo pluriennale vincolato per spese in conto capitale iscritto in entrata	(+)	11.217.958,28	1.434.867,20	859.867,20
Entrate in conto capitale (Titolo 4)	(+)	55.113.764,71	62.194.651,67	26.829.133,00
Entrate Titolo 5.01.01 - Alienazioni di partecipazioni	(+)	0,00	0,00	0,00
Entrate per accensioni di prestiti (titolo 6)	(+)	0,00	0,00	0,00
Entrate in conto capitale per Contributi agli investimenti direttamente destinati al rimborso dei prestiti da amministrazioni pubbliche	(-)	0,00	0,00	0,00
Entrate in c/capitale destinate all'estinzione anticipata di prestiti	(-)	0,00	0,00	0,00
Entrate di parte capitale destinate a spese correnti in base a specifiche disposizioni di legge o dei principi contabili	(-)	0,00	0,00	0,00
Entrate per accensioni di prestiti destinate all'estinzione anticipata di prestiti	(-)	0,00	0,00	0,00
Entrate Titolo 4.03 - Altri trasferimenti in conto capitale	(-)	0,00	0,00	0,00
Spese in conto capitale	(-)	256.498.215,37	63.629.518,87	27.689.000,20
- di cui fondo pluriennale vincolato		1.434.867,20	859.867,20	0,00
Spese Titolo 2.04 - Altri trasferimenti in conto capitale	(+)	5.707.526,00	3.592.500,00	2.700.000,00
Spese Titolo 3.01.01 - Acquisizioni di partecipazioni e conferimenti di capitale	(-)	0,00	0,00	0,00
Ripiano disavanzo pregresso derivante da debito autorizzato e non contratto (presunto)	(-)	0,00	0,00	0,00
Variazioni di attività finanziarie (se positivo)	(+)	0,00	0,00	0,00
B) Equilibrio di parte capitale		5.707.526,00	3.592.500,00	2.700.000,00

BILANCIO DI PREVISIONE

EQUILIBRI DI BILANCIO - (Solo per le Regioni) 2024 2025 2026

FONDO POR FESR

EQUILIBRI DI BILANCIO		COMPETENZA ANNO DI RIFERIMENTO DEL BILANCIO 2024	COMPETENZA ANNO 2025	COMPETENZA ANNO 2026
Utilizzo risultato presunto di amministrazione al finanziamento di attività finanziarie	(+)	0,00	0,00	0,00
Fondo pluriennale vincolato per incremento di attività finanziarie iscritto in entrata	(+)	0,00	0,00	0,00
Entrate titolo 5.00 - Riduzioni attività finanziarie	(+)	0,00	0,00	0,00
Spese titolo 3.00 - Incremento attività finanziarie	(-)	0,00	0,00	0,00
Entrate Titolo 5.01.01 - Alienazioni di partecipazioni	(-)	0,00	0,00	0,00
Spese Titolo 3.01.01 - Acquisizioni di partecipazioni e conferimenti di capitale	(+)	0,00	0,00	0,00
C) Variazioni attività finanziaria		0,00	0,00	0,00
EQUILIBRIO FINALE (D=A+B)		0,00	0,00	0,00

BILANCIO DI PREVISIONE

EQUILIBRI DI BILANCIO - (Solo per le Regioni) 2024 2025 2026

FONDO POR FESR

EQUILIBRI DI BILANCIO	COMPETENZA ANNO DI RIFERIMENTO DEL BILANCIO 2024	COMPETENZA ANNO 2025	COMPETENZA ANNO 2026
Saldo corrente ai fini della copertura degli investimenti pluriennali delle Regioni a statuto ordinario			
A) Equilibrio di parte corrente	0,00	0,00	0,00
Utilizzo risultato di amministrazione destinato al finanziamento di spese correnti e al rimborso di prestiti al netto del Fondo anticipazione di liquidità	(-)	0,00	
Fondo pluriennale vincolato per spese correnti iscritto in entrata al netto delle componenti non vincolate derivanti dal riaccertamento ord.i	(-)	0,00	0,00
Entrate titoli 1-2-3 non sanitarie con specifico vincolo di destinazione	(-)	0,00	0,00
Entrate titoli 1-2-3 destinate al finanziamento del SSN	(-)	0,00	0,00
Spese correnti non sanitarie finanziate da entrate con specifico vincolo di destinazione	(+)	0,00	0,00
Fondo pluriennale vincolato di parte corrente (di spesa) al netto delle componenti non vincolate derivanti dal riaccertamento ord.	(+)	0,00	0,00
Spese correnti finanziate da entrate destinate al SSN	(+)	0,00	0,00
Equilibrio di parte corrente ai fini della copertura degli investimenti pluriennali	0,00	0,00	0,00
Saldo corrente ai fini della copertura degli investimenti pluriennali delle Autonomie speciali			
A) Equilibrio di parte corrente	-5.707.526,00	-3.592.500,00	-2.700.000,00
Utilizzo risultato di amministrazione destinato al finanziamento di spese correnti e al rimborso di prestiti al netto del Fondo anticipazione di liquidità	(-)	31.138.801,96	
Equilibrio di parte corrente ai fini della copertura degli investimenti pluriennali	-36.846.327,96	-3.592.500,00	-2.700.000,00

L'ENTRATA

Le entrate previste ammontano complessivamente a euro **312.893.495,44** per l'anno 2024, euro **77.331.553,11** per l'anno 2025 ed euro **37.687.304,71** per l'anno 2026, come di seguito specificato:

ENTRATE DI PARTE CORRENTE

TITOLO II – TRASFERIMENTI CORRENTI

Il titolo II registra una previsione per complessivi euro 12.100.045,00 per l'anno 2024, di euro 6.045.522,00 per l'anno 2025 e di euro 3.029.760,00 per l'anno 2026.

La tavola seguente evidenzia la tipologia dei trasferimenti:

TIPOLOGIA 101 - TRASFERIMENTI CORRENTI DA AMMINISTRAZIONI PUBBLICHE

CATEGORIA 102 TRASFERIMENTI CORRENTI DA AMMINISTRAZIONI LOCALI € 12.100.045,00

TOTALE TIPOLOGIA 101 € 12.100.045,00

TOTALE TITOLO II € 12.100.045,00

TITOLO III – ENTRATE EXTRATRIBUTARIE

Questo titolo prevede uno stanziamento di euro 1.010.000,00 rispettivamente negli anni 2024, 2025 e 2026, come di seguito riportato, con evidenza per tipologia/categoria:

TIPOLOGIA 300 INTERESSI ATTIVI

CATEGORIA 300 ALTRI INTERESSI ATTIVI € 1.010.000,00

TOTALE TIPOLOGIA 300 € 1.010.000,00

TOTALE TITOLO III € 1.010.000,00

ENTRATE IN CONTO CAPITALE

TITOLO IV – ENTRATE IN CONTO CAPITALE

Il titolo IV registra una previsione per euro 55.113.764,71 nel 2024, per euro 62.194.651,67 nel 2025 e per euro 26.829.133,00 per l'anno 2026.

La tavola seguente evidenzia la tipologia dei trasferimenti:

TIPOLOGIA 200 – CONTRIBUTI AGLI INVESTIMENTI

CATEGORIA 1 CONTRIBUTI AGLI INVESTIMENTI DA AMMINISTRAZIONI PUBBLICHE € 52.403.090,00

TOTALE TIPOLOGIA 200 € 52.403.090,00

TIPOLOGIA 500 - ALTRE ENTRATE IN CONTO CAPITALE € 2.710.674,71

CATEGORIA 3 - ENTRATE IN CONTO CAPITALE DOVUTE A RIMBORSI, RECUPERI E RESTITUZIONI DI SOMME NON DOVUTE O INCASSATE IN ECCESSO € 2.710.674,71

TOTALE TIPOLOGIA 500 € 2.710.674,71

TOTALE TITOLO IV € 55.113.764,71

ENTRATE PER CONTO TERZI E PARTITE DI GIRO

TITOLO IX – ENTRATE PER CONTO TERZI E PARTITE DI GIRO

Questo titolo presente una previsione di € **3.600.000,00**, come qui di seguito riportato:

TIPOLOGIA 100 – ENTRATE PER PARTITE DI GIRO

CATEGORIA 1 ALTRE RITENUTE € 1.600.000,00

CATEGORIA 99 ALTRE ENTRATE PER PARTITE DI GIRO € 2.000.000,00

TOTALE TIPOLOGIA 100 € 3.600.000,00

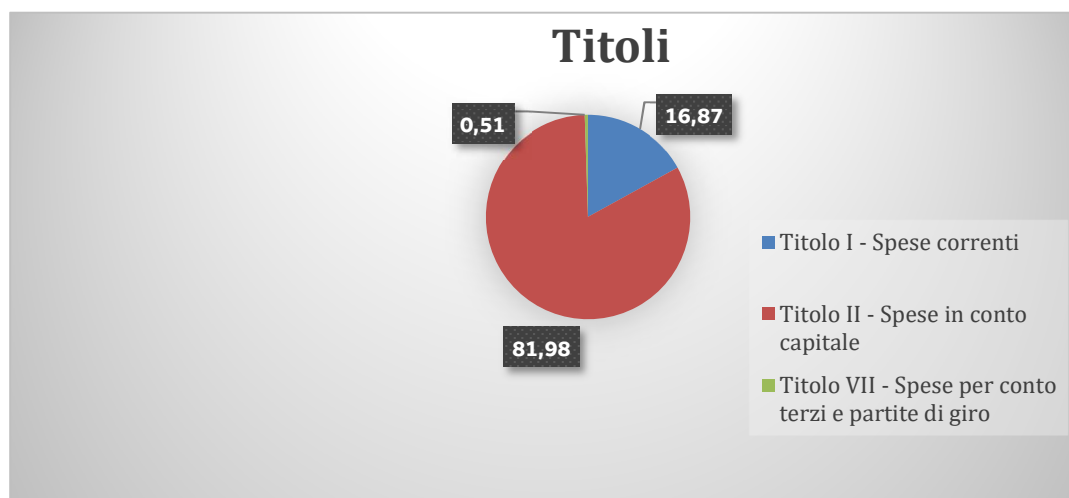
TOTALE TITOLO IX € 3.600.000,00

Tra le entrate figurano anche il Fondo Pluriennale Vincolato per spese correnti per euro **8.546.433,11**, il Fondo Pluriennale Vincolato per spese in conto capitale per euro **11.217.958,28**, l'Utilizzo dell'Avanzo di amministrazione Presunto per il finanziamento di spese correnti per euro **31.138.801,96** e l'Utilizzo dell'Avanzo di amministrazione presunto per il finanziamento delle spese in conto capitale per euro **190.166.492,38**, per un totale pari ad euro **221.305.294,34**, come meglio specificato nella parte Spesa.

LA SPESA

Le spese previste ammontano complessivamente a euro **312.893.495,44** per l'anno 2024, euro **77.331.553,11** per l'anno 2025 ed euro **37.687.304,71** per l'anno 2026, come di seguito specificato:

Missione 14 - Sviluppo economico e competitività			
Programma 5 - Politica regionale unitaria per lo sviluppo economico e la competitività' (solo per le Regioni)			
	2024	2025	2026
T titolo I - Spese correnti	52.795.280,07	13.702.034,24	9.998.304,51
FPV	6.646.512,24	5.958.544,51	4.472.412,91
T titolo II - Spese in conto capitale	256.498.215,37	63.629.518,87	27.689.000,20
FPV	1.434.867,20	859.867,20	0,00
Missione 99 - Servizi per conto terzi			
Programma 1 - Servizi per conto terzi e Partite di giro			
	2024	2025	2026
Titolo VII - Spese per conto terzi e partite di giro	3.600.000,00	0,00	0,00
FPV	0,00	0,00	0,00
TOTALE GENERALE DI SPESA	312.893.495,44	77.331.553,11	37.687.304,71



Risulta utile procedere nell'illustrazione dei Titoli, con l'analisi delle spese di parte corrente e di quelle in conto capitale, ponendo l'attenzione ad alcuni indicatori più significativi.

SPESA DI PARTE CORRENTE

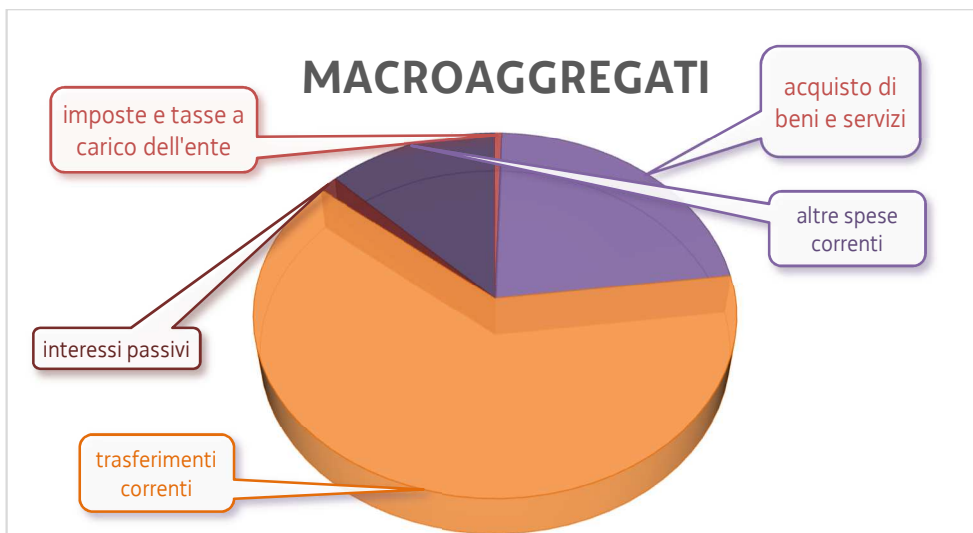
TITOLO I – SPESE CORRENTI

Questo titolo registra una previsione di complessivi euro **52.795.280,07** per il 2024, di euro **13.702.034,24** per il 2025 e di euro **9.998.304,51** per il 2026.

L'incidenza percentuale della previsione, per macroaggregato, sul totale delle spese correnti, risulta ripartito come di seguito specificato:

Spese correnti (Titolo I) per missione /programma e macroaggregato

Missione 14 - Sviluppo economico e competitività				
Programma 5 - Politica regionale unitaria per lo sviluppo economico e la competitività				
		2024	2025	2026
IMPOSTE E TASSE A CARICO DELL'ENTE	102	268.000,00	270.000,00	272.000,00
ACQUISTO DI BENI E SERVIZI	103	11.868.175,44	2.826.458,00	1.315.782,00
TRASFERIMENTI CORRENTI	104	33.271.592,39	3.907.031,73	3.198.109,60
INTERESSI PASSIVI	107	740.000,00	740.000,00	740.000,00
ALTRE SPESE CORRENTI	110	6.647.512,24	5.958.544,51	4.472.412,91
TOTALE		52.795.280,07	13.702.034,24	9.998.304,51
di cui FPV di parte corrente		6.646.512,24	5.958.544,51	4.472.412,91



SPESA IN CONTO CAPITALE

TITOLO II – SPESE IN CONTO CAPITALE

Si procede ad evidenziare le previsioni delle spese in conto capitale che nel 2024 ammontano complessivamente ad euro **256.498.215,37**, nel 2025 ad euro **63.629.518,87** e nel 2026 ad euro **27.689.000,20**.

Analisi delle spese in conto capitale per missione/programma e macroaggregato

Missione 14 - Sviluppo economico e competitività

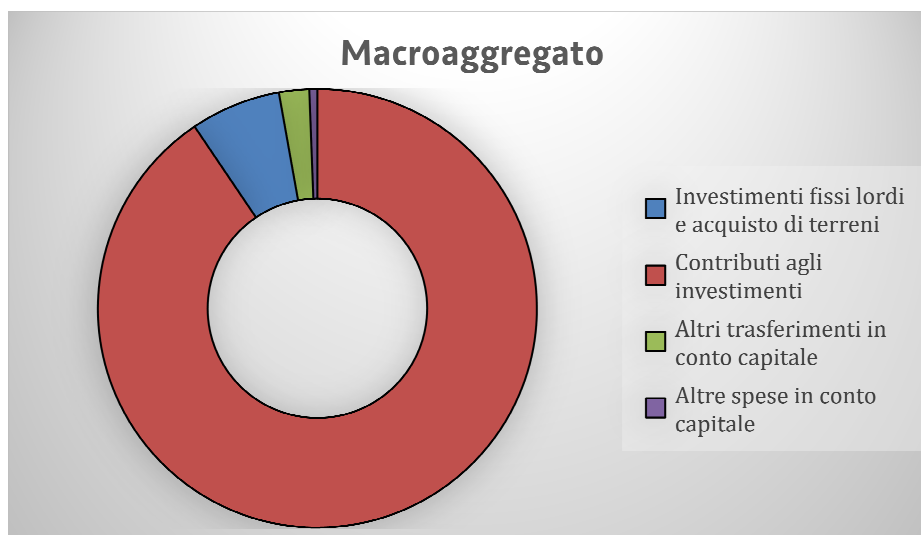
Programma 5 - Politica regionale unitaria per lo sviluppo economico e la competitività

		2024	2025	2026
INVESTIMENTI FISSI E LORDI E ACQUISTO DI TERRENI	202	17.027.429,00	2.379.957,00	790.000,00
CONTRIBUTI AGLI INVESTIMENTI	203	232.241.160,90	56.797.194,67	24.199.000,20
ALTRI TRASFERIMENTI IN CONTO CAPITALE	204	5.707.526,00	3.592.500,00	2.700.000,00

Missione 20 - Fondi e Accantonamenti

Programma 2- Fondo crediti di dubbia esigibilità

		2024	2025	2026
ALTRE SPESE IN CONTO CAPITALE	205	1.522.099,47	859.867,20	0,00
TOTALE		256.498.215,37	63.629.518,87	27.689.000,20
di cui FPV in conto capitale		1.434.867,20	859.867,20	0,00



FONDO DI RISERVA

In attuazione del “Principio contabile applicato concernente la contabilità finanziaria” di cui all’art. 48 del D.Lgs 118/2011, il gestore del Fondo ha previsto nel bilancio di previsione 2024/2026 lo stanziamento di un’apposita posta contabile per il “Fondo di riserva per spese obbligatorie e d’ordine” di parte corrente. Le spese obbligatorie sono quelle relative al pagamento dell’imposta di bollo a carico ente per l’emissione dei mandati di pagamento emessi nell’anno e della tenuta del conto corrente di Tesoreria. I prelievi dal fondo sono disposti con decreto dirigenziale.

Per la definizione del valore da attribuire al fondo nell’esercizio 2024, tenuto conto del contesto in cui opera la Gestione fuori bilancio, si è provveduto a stanziare l’importo di euro **1.000,00** per spese obbligatorie e d’ordine dipendenti dalla legislazione in vigore.

FONDO CREDITI DI DUBBIA ESIGIBILITA'

In attuazione del “Principio contabile applicato concernente la contabilità finanziaria”, il gestore del Fondo ha previsto nel bilancio di previsione **2024/2026** lo stanziamento di un’apposita posta contabile per il “Fondo crediti di dubbia esigibilità”, suddiviso in parte corrente e conto capitale.

Per la definizione del valore da attribuire al fondo negli esercizi **2024, 2025 e 2026** si è provveduto, in linea con quanto stabilito nel “Principio Contabile” a:

- 1) Individuare gli stanziamenti in entrata che possono dar e luogo a crediti di dubbia e difficile esazione, attraverso l’analisi dei singoli capitoli di bilancio e riconducendo gli stessi nell’ambito delle rispettive “tipologie” e “Titoli”;

2) Analizzare l'andamento di crediti negli esercizi 2016/2020 e delle rispettive riscossioni;

3) Calcolare la percentuale da accantonare per tipologia di entrata, optando per la modalità della "media aritmetica sui totali".

Le quote accantonate sul "Fondo crediti di dubbia esigibilità" sono state oggetto di arrotondamento prudenziale.

L'importo accantonato per il 2024 ammonta ad euro **87.232,27**.

Allegato c) - Fondo crediti di dubbia esigibilità

COMPOSIZIONE DELL'ACCANTONAMENTO AL FONDO CREDITI DI DUBBIA ESIGIBILITA**

Esercizio finanziario 2024

(predisporre un allegato per ciascun anno del bilancio di previsione)

TIPOLOGIA	DENOMINAZIONE	STANZIAMENTO DI BILANCIO (a)	ACCANTONAMENTO OBBLIGATORIO AL FONDO (*) (b)	ACCANTONAMENTO EFFETTIVO DI BILANCIO (**) (c)	% di stanziamento accantonato al fondo nel rispetto del principio contabile applicato 3.3 (d)=(c/a)
	ENTRATE CORRENTI DI NATURA TRIBUTARIA, CONTRIBUTIVA E PEREQUATIVA				
1010100	Tipologia 101: Imposte, tasse e proventi assimilati di cui accertati per cassa sulla base del principio contabile 3.7	0,00			
	Tipologia 101: Imposte, tasse e proventi assimilati non accertati per cassa	0,00	0,00	0,00	0,00 %
1010200	Tipologia 102: Tributi destinati al finanziamento della sanità (solo per le Regioni) di cui accertati per cassa sulla base del principio contabile 3.7	0,00			
	Tipologia 102: Tributi destinati al finanziamento della sanità non accertati per cassa	0,00	0,00	0,00	0,00 %
1010300	Tipologia 103: Tributi devoluti e regolati alle autonomie speciali (solo per le Regioni) di cui accertati per cassa sulla base del principio contabile 3.7	0,00			
	Tipologia 103: Tributi devoluti e regolati alle autonomie speciali non accertati per cassa	0,00	0,00	0,00	0,00 %
1010400	Tipologia 104: Compartecipazioni di tributi	0,00	0,00	0,00	0,00 %
1030100	Tipologia 301: Fondi perequativi da Amministrazioni Centrali	0,00	0,00	0,00	0,00 %
1030200	Tipologia 302: Fondi perequativi della Regione o Provincia autonoma (solo per gli enti locali)	0,00	0,00	0,00	0,00 %
1000000	TOTALE TITOLO 1	0,00	0,00	0,00	0,00 %
	TRASFERIMENTI CORRENTI				
2010100	Tipologia 101: Trasferimenti correnti da Amministrazioni pubbliche	12.100.045,00	0,00	0,00	0,00 %
2010200	Tipologia 102: Trasferimenti correnti da Famiglie	0,00	0,00	0,00	0,00 %
2010300	Tipologia 103: Trasferimenti correnti da Imprese	0,00	0,00	0,00	0,00 %
2010400	Tipologia 104: Trasferimenti correnti da Istituzioni Sociali Private	0,00	0,00	0,00	0,00 %
2010500	Tipologia 105: Trasferimenti correnti dall'Unione Europea e dal Resto del Mondo Trasferimenti correnti dall'Unione Europea	0,00			
	Trasferimenti correnti dal Resto del Mondo	0,00	0,00	0,00	0,00 %
2000000	TOTALE TITOLO 2	12.100.045,00	0,00	0,00	0,00 %

TIPOLOGIA	DENOMINAZIONE	STANZIAMENTO DI BILANCIO (a)	ACCANTONAMENTO OBBLIGATORIO AL FONDO (*) (b)	ACCANTONAMENTO EFFETTIVO DI BILANCIO (**) (c)	% di stanziamento accantonato al fondo nel rispetto del principio contabile applicato 3.3 (d)=(c/a)
	ENTRATE EXTRATRIBUTARIE				
3010000	Tipologia 100: Vendita di beni e servizi e proventi derivanti dalla gestione dei beni	0,00	0,00	0,00	0,00 %
3020000	Tipologia 200: Proventi derivanti dall'attività di controllo e repressione delle irregolarità e degli illeciti	0,00	0,00	0,00	0,00 %
3030000	Tipologia 300: Interessi attivi	1.010.000,00	0,00	0,00	0,00 %
3040000	Tipologia 400: Altre entrate da redditi di capitale	0,00	0,00	0,00	0,00 %
3050000	Tipologia 500: Rimborsi e altre entrate correnti	0,00	0,00	0,00	0,00 %
3000000	TOTALE TITOLO 3	1.010.000,00	0,00	0,00	0,00 %
	ENTRATE IN CONTO CAPITALE				
4010000	Tipologia 100: Tributi in conto capitale	0,00	0,00	0,00	0,00 %
4020000	Tipologia 200: Contributi agli investimenti	52.403.090,00			
	Contributi agli investimenti da amministrazioni pubbliche	52.403.090,00			
	Contributi agli investimenti da UE	0,00			
	Tipologia 200: Contributi agli investimenti al netto dei contributi da PA e da UE	0,00	0,00	0,00	0,00 %
4030000	Tipologia 300: Altri trasferimenti in conto capitale	0,00			
	Altri trasferimenti in conto capitale da amministrazioni pubbliche	0,00			
	Altri trasferimenti in conto capitale da UE	0,00			
	Tipologia 300: Altri trasferimenti in conto capitale da PA e da UE	0,00	0,00	0,00	0,00 %
4040000	Tipologia 400: Entrate da alienazioni di beni materiali e immateriali	0,00	0,00	0,00	0,00 %
4050000	Tipologia 500: Altre entrate in conto capitale	2.710.674,71	87.232,27	87.232,27	3,22 %
4000000	TOTALE TITOLO 4	55.113.764,71	87.232,27	87.232,27	0,16 %
	ENTRATE DA RIDUZIONE DI ATTIVITA' FINANZIARIE				
5010000	Tipologia 100: Alienazione di attività finanziarie	0,00	0,00	0,00	0,00 %
5020000	Tipologia 200: Riscossione crediti di breve termine	0,00	0,00	0,00	0,00 %
5030000	Tipologia 300: Riscossione crediti di medio-lungo termine	0,00	0,00	0,00	0,00 %
5040000	Tipologia 400: Altre entrate per riduzione di attività finanziarie	0,00	0,00	0,00	0,00 %
5000000	TOTALE TITOLO 5	0,00	0,00	0,00	0,00 %

pagina 2 di 3

TIPOLOGIA	DENOMINAZIONE	STANZIAMENTO DI BILANCIO (a)	ACCANTONAMENTO OBBLIGATORIO AL FONDO (*) (b)	ACCANTONAMENTO EFFETTIVO DI BILANCIO (**) (c)	% di stanziamento accantonato al fondo nel rispetto del principio contabile applicato 3.3 (d)=(c/a)
	TOTALE GENERALE (***)	68.223.809,71	87.232,27	87.232,27	0,13 %
	DI CUI FONDO CREDITI DI DUBBIA ESIGIBILITA' DI PARTE CORRENTE (**)	13.110.045,00	0,00	0,00	0,00 %
	DI CUI FONDO CREDITI DI DUBBIA ESIGIBILITA' IN C/CAPITALE	55.113.764,71	87.232,27	87.232,27	0,16 %

* Non richiedono l'accantonamento al fondo crediti di dubbia esigibilità i: a) trasferimenti da altre Amministrazioni pubbliche e dall'Unione europea; b) i crediti assistiti da fidejussione; c) le entrate tributarie che, sulla base dei nuovi principi contabili, sono accertate per cassa. I principi contabili di cui si fa riferimento in questo prospetto sono contenuti nell'allegato 4.2.

** Gli importi della colonna (c) non devono essere inferiori a quelli della colonna (b); se sono superiori le motivazioni della differenza sono indicate nella relazione al bilancio.

*** Il totale generale della colonna (c) corrisponde alla somma degli stanziamenti del bilancio riguardanti il fondo crediti di dubbia esigibilità. Nel bilancio di previsione il fondo crediti di dubbia esigibilità è articolato in due distinti stanziamenti: il fondo crediti di dubbia esigibilità riguardante le entrate di dubbia esigibilità del titolo 4 delle entrate (stanziato nel titolo 2 delle spese), e il fondo riguardante tutte le altre entrate (stanziato nel titolo 1 della spesa). Pertanto, il FCDE di parte corrente comprende anche l'accantonamento riguardante i crediti del titolo 5.

RISULTATO DI AMMINISTRAZIONE PRESUNTO AL 31.12.2023 E RELATIVO UTILIZZO A BILANCIO 2024/2026

Allegato a) Risultato presunto di amministrazione

TABELLA DIMOSTRATIVA DEL RISULTATO DI AMMINISTRAZIONE PRESUNTO

Pagina 22

(ALL' INIZIO DELL' ESERCIZIO 2024 DI RIFERIMENTO DEL BILANCIO DI PREVISIONE)

21/12/2023

FONDO POR FESR

1) Determinazione del risultato di amministrazione presunto al 31/12/2023:		
(+)	Risultato di amministrazione iniziale dell'esercizio 2023	42.933.103,70
(+)	Fondo pluriennale vincolato iniziale dell'esercizio 2023	30.525.462,88
(+)	Entrate già accertate nell'esercizio 2023	256.178.009,99
(-)	Uscite già impegnate nell'esercizio 2023	90.620.814,13
(-)	Riduzione dei residui attivi già verificatasi nell'esercizio 2023	30.589,13
(+)	Incremento dei residui attivi già verificatasi nell'esercizio 2023	0,00
(+)	Riduzione dei residui passivi già verificatasi nell'esercizio 2023	2.675.236,23
=	Risultato di amministrazione dell'esercizio 2023 alla data di redazione del bilancio di previsione dell'anno 2024	241.660.409,54
(+)	Entrate che prevedo di accertare per il restante periodo dell'esercizio 2023	0,00
(-)	Spese che prevedo di impegnare per il restante periodo dell'esercizio 2023	0,00
(-)	Riduzione dei residui attivi presunta per il restante periodo dell'esercizio 2023	0,00
(+)	Incremento dei residui attivi presunto per il restante periodo dell'esercizio 2023	0,00
(+)	Riduzione dei residui passivi presunta per il restante periodo dell'esercizio 2023	0,00
-	Fondo pluriennale vincolato finale presunto dell'esercizio 2023	19.764.391,39
=	A) Risultato di amministrazione presunto al 31/12/2023	221.896.018,15
2) Composizione del risultato di amministrazione presunto al 31/12/2023:		
Parte accantonata		
	Fondo crediti di dubbia esigibilità al 2023	20.000,00
	Accantonamento residui perenti al 31/12/2023 (solo per le regioni)	0,00
	Fondo anticipazioni liquidità	0,00
	Fondo perdite società partecipate	0,00
	Fondo contenzioso	0,00
	Altri accantonamenti	1.000,00
	B) Totale parte accantonata	21.000,00
Parte vincolata		
	Vincoli derivanti da leggi e dai principi contabili	0,00
	Vincoli derivanti trasferimenti	221.305.294,34
	Vincoli derivanti dalla contrazione di mutui	0,00
	Vincoli formalmente attribuiti dall'ente	0,00
	Altri vincoli	0,00
	C) Totale parte vincolata	221.305.294,34

TABELLA DIMOSTRATIVA DEL RISULTATO DI AMMINISTRAZIONE PRESUNTO

Pagina 23

(ALL' INIZIO DELL' ESERCIZIO 2024 DI RIFERIMENTO DEL BILANCIO DI PREVISIONE)

21/12/2023

FONDO POR FESR

Parte destinata agli investimenti	
D) Totale destinata agli investimenti	0,00
E) Totale parte disponibile (E=A-B-C-D)	569.723,81
F) di cui Disavanzo da debito autorizzato e non contratto	0,00
Se E è negativo, tale importo è iscritto tra le spese del bilancio di previsione come disavanzo da ripianare	
3) Utilizzo quote del risultato di amministrazione presunto al 31/12/2023 previsto nel bilancio:	
Utilizzo quota accantonata (da consuntivo anno precedente o previa verifica di preconsuntivo - salvo l'utilizzo del FAL)	0,00
Utilizzo quota vincolata	221.305.294,34
Utilizzo quota destinata agli investimenti (previa approvazione del rendiconto)	0,00
Utilizzo quota disponibile (previa approvazione del rendiconto)	0,00
Totale utilizzo avanzo di amministrazione presunto	221.305.294,34

Il risultato di amministrazione presunto risulta essere stimato ad euro **221.896.018,15**; a tal proposito va considerata la composizione dell'avanzo secondo i vincoli di destinazione previsti per legge e dettati da criteri di prudenza gestionale come evidenziato dalla tabella soprastante.

Le singole quote di avanzo di amministrazione vincolato applicato al Bilancio 2024 – 2026 ammontano ad euro **20.000,00** per quote accantonate relative al Fondo crediti di dubbia esigibilità, ad euro **221.305.294,34** per quote vincolate derivanti da trasferimenti ed euro **569.723,81** per avanzo libero.

Qui di seguito si riportano le poste relative all'applicazione della quota vincolata del risultato di amministrazione presunto:

AVANZO PRESUNTO APPLICATO A BILANCIO 2024/2026 per euro 221.305.294,34:

- di cui per finanziamento spese in conto capitale euro **190.166.492,38** e specificatamente:
 - ❖ contributi agli investimenti a altre imprese – Por 2014/2020 - euro 10.813.506,24;
 - ❖ contributi agli investimenti a altre imprese – Par 2014/2020 - euro 3.172.783,51;
 - ❖ contributi agli investimenti a amministrazioni locali – Por 2014/2020 - euro 3.049.082,20;
 - ❖ contributi agli investimenti a amministrazioni locali - Par 2014/2020 - euro 3.141.700,39;
 - ❖ contributi agli investimenti a amministrazioni centrali - Por 2014/2020 - euro 3.230.100,72;
 - ❖ contributi agli investimenti a istituzioni sociali private - Por 2014/2020 - euro 11.176,46;
 - ❖ contributi agli investimenti a istituzioni sociali private - Par 2014/2020 - euro 19.811,20;
 - ❖ contributi agli investimenti a altre imprese - Por 2021/2027 - euro 41.374.630,94;
 - ❖ contributi agli investimenti a altre imprese - Pr 2021/2027- Fondi regionali - euro 34.981.421,25;
 - ❖ contributi agli investimenti a amministrazioni locali - Por 2021/2027 - euro 6.030.000,00
 - ❖ contributi agli investimenti a amministrazioni locali - Par 2021/2027 - euro 33.036.114,13;
 - ❖ contributi agli investimenti a amministrazioni centrali - Por 2021/2027 - euro 5.180.000,00;
 - ❖ contributi agli investimenti a amministrazioni centrali - Par 2021/2027 - euro 5.165.000,00;
 - ❖ contributi agli investimenti a imprese controllate - Por 2021/2027 - euro 4.000.000,00;
 - ❖ contributi agli investimenti a imprese controllate - Par 2021/2027 - euro 6.625.081,67;
 - ❖ contributi agli investimenti a istituzioni sociali private - Por 2021/2027 - euro 2.000.000,00;
 - ❖ contributi agli investimenti a istituzioni sociali private - Par 2021/2027 - euro 4.698.785,40;
 - ❖ beni immobili - Por 2021-2027 - euro 5.730.000,00;
 - ❖ beni immobili - Par 2021/2027 - euro 135.000,00;
 - ❖ patrimonio naturale non prodotto - Par 21/27 - euro 1.500.043,00;
 - ❖ hardware - Por 2021-2027- euro 1.940.000,00;
 - ❖ hardware - Par 2021-2027- euro 720.035,00;
 - ❖ software - Por 2021-2027 - euro 3.240.000,00;

- ❖ software - Par 2021-2027 - euro 1.487.351,00;
- ❖ spese di investimento per beni immateriali n.a.c. - Por 2021-2027 - euro 1.230.000,00;
- ❖ spese di investimento per beni immateriali n.a.c. - Par 2021-2027 - euro 37.500,00;
- ❖ altri trasferimenti in conto capitale n.a.c. a organismi interni e/o unita' locali della amministrazione - Por 2021-2027 - euro 382.500,00;
- ❖ altri trasferimenti in conto capitale n.a.c. a organismi interni e/o unita' locali della amministrazione - Par 2021-2027 - euro 1.350.026,00;
- ❖ contributi agli investimenti interni ad organismi interni e/o unita' locali della amministrazione - Por 2021-2027 - euro 3.840.000,00;
- ❖ contributi agli investimenti interni ad organismi interni e/o unita' locali della amministrazione - Par 2021-2027 - euro 1.920.111,00;
- ❖ attrezzature - Par 2021-2027 - euro 37.500,00;
- ❖ Fondo crediti di dubbia esigibilità - euro 87.232,27.

- di cui per finanziamento spese correnti euro **31.138.801,96** e specificatamente:

- ❖ trasferimenti correnti a Regione per rafforzamento strutture operative sul Programma Por 2014/2020 - euro 108.769,97;
- ❖ prestazioni professionali e specialistiche per assistenza tecnica - Por 2014/2020 - euro 287.103,60;
- ❖ prestazioni professionali e specialistiche per assistenza tecnica - Par 2014/2020 - euro 506.632,72;
- ❖ trasferimenti correnti a Regione – D.C. Salute per attivita' 1.5 - Por 2014-2020 - euro 138.271,49;
- ❖ trasferimenti correnti a Regione – D.C. Salute per attivita' 1.5 - Par 2014-2020 - euro 3.447.930,51;
- ❖ trasferimenti correnti a regione per rafforzamento strutture operative sul programma Por 2021/2027 - euro 2.000.000,00;
- ❖ trasferimenti correnti a regione per rafforzamento strutture operative sul programma Par 2021/2027 - euro 435.024,55;
- ❖ prestazioni professionali e specialistiche per assistenza tecnica - Por 2021/2027 - euro 1.825.834,67;
- ❖ prestazioni professionali e specialistiche per assistenza tecnica - Par 2021/2027 - euro 90.005,45;
- ❖ servizi informatici e di telecomunicazioni - Por 2021-2027- euro 1.100.000,00;
- ❖ servizi informatici e di telecomunicazioni - Par 2021-2027 - euro 1.430.027,00;
- ❖ utenze e canoni - Por 2021-2027 - euro 800.000,00;
- ❖ utilizzo di beni di terzi - Por 2021-2027 - euro 800.000,00;
- ❖ trasferimenti correnti a altre imprese – Por 2021-2027 - euro 2.000.000,00;
- ❖ trasferimenti correnti a altre imprese – Par 2021-2027 - euro 245.000,00;
- ❖ trasferimenti correnti a istituzioni sociali private - Por 2021-2027 - euro 2.100.000,00;
- ❖ trasferimenti correnti a istituzioni sociali private - Par 2021-2027 - euro 459.747,40;
- ❖ trasferimenti correnti a amministrazioni locali - Por 2021-2027 - euro 12.351.674,00;
- ❖ trasferimenti correnti a amministrazioni locali - Par 2021-2027 - euro 1.012.780,60;

Come dettagliato nella seguente tabella:

RISULTATO DI AMMINISTRAZIONE PRESUNTO 2023 APPLICATO AL BILANCIO DI PREVISIONE 2024 / 2026																					
PARTE ENTRATA																					
CAPITOLO	DESCRIZIONE CAPITOLO																				
0002	AVANZO DI AMMINISTRAZIONE LIBERO (di cui 21.000 quota accantonata al Fondo Crediti 2023 e Fondo di Riserva 2023)																				
0003	AVANZO DI AMMINISTRAZIONE VINCOLATO in contro capitale 2015-2020																				
0004	AVANZO DI AMMINISTRAZIONE VINCOLATO in contro capitale 2011-2022																				
0005	AVANZO DI AMMINISTRAZIONE VINCOLATO di parte corrente 2015-2020																				
0007	AVANZO DI AMMINISTRAZIONE VINCOLATO di parte corrente 2011-2022																				
TOTALE AVANZO 2023																					
PARTE SPESA																					
SPESSE CORRENTI																					
CAPITOLO	DESCRIZIONE CAPITOLO	economia da crediti (Imputazione) al 31.12.2023		economia da competenza (Imputazione) al 31/12/2023	totale imputazione	economia da crediti (Imputazione) a rendimento 2023	economia di competenza al 31.12.2023 2023 (di cui 14.673.700,00)	economia di competenza al 31.12.2023 2023 (di cui 14.673.700,00)	ECONOMIE DI COMPETENZA 2023 nel 2023	TOTALE		TOTALE PER RIGOROSA BILANCIO DI PREVISIONE 2023/2024	PROPOSTA APPLICAZIONE AVANZO PRESUNTO AL BILANCIO 2024/2026 (D14/2024)	FONDO CREDITI "DIVERSA ESIGIBILITA'	APPLICAZIONE AVANZO PRESUNTO CONSERVATO DA ADG AL BILANCIO 2024/2026 (D14/2024)	PROPOSTA APPLICAZIONE AVANZO PRESUNTO AL BILANCIO 2024/2026 (D01/2027)	DIMINUIZIONI	APPLICAZIONE AVANZO PRESUNTO CONSERVATO DA ADG AL BILANCIO 2024/2026 (D01/2027)	DA APPLICARE CON VARIAZIONE DI BILANCIO 2024	TOTALE AVANZO DI AMMINISTRAZIONE 2023	
15.001	Spese per il personale			9.589,64	9.589,64			9.589,64	9,589,64	9,589,64	1	9,589,64	9,589,64		9,589,64						
15.002	Spese per il personale			38.089,84	38.089,84			38.089,84	38,089,84	38,089,84	2	38,089,84	38,089,84		38,089,84						
15.003	Spese per il personale			16.514,91	16.514,91			16.514,91	16,514,91	16,514,91	3	16,514,91	16,514,91		16,514,91						
16.001	Spese per il personale			0,00	0,00			0,00	0,00	0,00	4	0,00	0,00		0,00						
16.002	Spese per il personale			0,00	0,00			0,00	0,00	0,00	5	0,00	0,00		0,00						
16.003	Spese per il personale			0,00	0,00			0,00	0,00	0,00	6	0,00	0,00		0,00						
17.001	Spese per il personale		82.161,80	82.161,80	82.161,80			82.161,80	82,161,80	82,161,80	7	82,161,80	82,161,80		82,161,80						
17.002	Spese per il personale		97.913,24	97.913,24	97.913,24			97.913,24	97,913,24	97,913,24	8	97,913,24	97,913,24		97,913,24						
17.003	Spese per il personale		24.848,87	24.848,87	24.848,87			24.848,87	24,848,87	24,848,87	9	24,848,87	24,848,87		24,848,87						
18.001	Spese per il personale			293.316,34	293.316,34			293.316,34	293,316,34	293,316,34	10	293,316,34	293,316,34		293,316,34						
18.002	Spese per il personale			177.321,41	177.321,41			177.321,41	177,321,41	177,321,41	11	177,321,41	177,321,41		177,321,41						
18.003	Spese per il personale			78.994,91	78.994,91			78.994,91	78,994,91	78,994,91	12	78,994,91	78,994,91		78,994,91						
19.001	Spese per il personale			89.135,71	89.135,71			89.135,71	89,135,71	89,135,71	13	89,135,71	89,135,71		89,135,71						
19.002	Spese per il personale			48.399,01	48.399,01			48.399,01	48,399,01	48,399,01	14	48,399,01	48,399,01		48,399,01						
19.003	Spese per il personale			20.746,77	20.746,77			20.746,77	20,746,77	20,746,77	15	20,746,77	20,746,77		20,746,77						
20.001	Spese per il personale			1.723.869,26	1.723.869,26			1.723.869,26	1,723,869,26	1,723,869,26	16	1,723,869,26	1,723,869,26		1,723,869,26						
20.002	Spese per il personale			1.208.776,64	1.208.776,64			1.208.776,64	1,208,776,64	1,208,776,64	17	1,208,776,64	1,208,776,64		1,208,776,64						
20.003	Spese per il personale			617.189,67	617.189,67			617.189,67	617,189,67	617,189,67	18	617,189,67	617,189,67		617,189,67						
20	Spese per il personale			0,00	0,00			0,00	0,00	0,00	19	0,00	0,00		0,00						
115.001	Spese per il personale			800.000,00	800.000,00			800.000,00	800,000,00	800,000,00	20	800,000,00	800,000,00		800,000,00						
115.002	Spese per il personale			800.000,00	800.000,00			800.000,00	800,000,00	800,000,00	21	800,000,00	800,000,00		800,000,00						
115.003	Spese per il personale			800.000,00	800.000,00			800.000,00	800,000,00	800,000,00	22	800,000,00	800,000,00		800,000,00						
116.001	Spese per il personale			176.010,00	176.010,00			176.010,00	176,010,00	176,010,00	23	176,010,00	176,010,00		176,010,00						
116.002	Spese per il personale			182.710,00	182.710,00			182.710,00	182,710,00	182,710,00	24	182,710,00	182,710,00		182,710,00						
116.003	Spese per il personale			78.304,91	78.304,91			78.304,91	78,304,91	78,304,91	25	78,304,91	78,304,91		78,304,91						
117.001	Spese per il personale			730.333,33	730.333,33			730.333,33	730,333,33	730,333,33	26	730,333,33	730,333,33		730,333,33						
117.002	Spese per il personale			788.850,21	788.850,21			788.850,21	788,850,21	788,850,21	27	788,850,21	788,850,21		788,850,21						
117.003	Spese per il personale			328.640,90	328.640,90			328.640,90	328,640,90	328,640,90	28	328,640,90	328,640,90		328,640,90						
118.001	Spese per il personale			38.000,00	38.000,00			38.000,00	38,000,00	38,000,00	29	38,000,00	38,000,00		38,000,00						
118.002	Spese per il personale			37.800,00	37.800,00			37.800,00	37,800,00	37,800,00	30	37,800,00	37,800,00		37,800,00						
118.003	Spese per il personale			18.201,41	18.201,41			18.201,41	18,201,41	18,201,41	31	18,201,41	18,201,41		18,201,41						
119.001	Spese per il personale			600.000,00	600.000,00			600.000,00	600,000,00	600,000,00	32	600,000,00	600,000,00		600,000,00						
119.002	Spese per il personale			600.000,00	600.000,00			600.000,00	600,000,00	600,000,00	33	600,000,00	600,000,00		600,000,00						
119.003	Spese per il personale			370.000,00	370.000,00			370.000,00	370,000,00	370,000,00	34	370,000,00	370,000,00		370,000,00						
120.001	Spese per il personale			970.010,00	970.010,00			970.010,00	970,010,00	970,010,00	35	970,010,00	970,010,00		970,010,00						
120.002	Spese per il personale			600.611,34	600.611,34			600.611,34	600,611,34	600,611,34	36	600,611,34	600,611,34		600,611,34						
120.003	Spese per il personale			397.408,64	397.408,64			397.408,64	397,408,64	397,408,64	37	397,408,64	397,408,64		397,408,64						
121.001	Spese per il personale			240.000,00	240.000,00			240.000,00	240,000,00	240,000,00	38	240,000,00	240,000,00		240,000,00						
121.002	Spese per il personale			240.000,00	240.000,00			240.000,00	240,000,00	240,000,00	39	240,000,00	240,000,00		240,000,00						
121.003	Spese per il personale			108.000,00	108.000,00			108.000,00	108,000,00	108,000,00	40	108,000,00	108,000,00		108,000,00						
122.001	Spese per il personale			240.000,00	240.000,00			240.000,00	240,000,00	240,000,00	41	240,000,00	240,000,00		240,000,00						
122.002	Spese per il personale			240.000,00	240.000,00			240.000,00	240,000,00	240,000,00	42	240,000,00	240,000,00		240,000,00						
122.003	Spese per il personale			108.000,00	108.000,00			108.000,00	108,000,00	108,000,00	43	108,000,00	108,000,00		108,000,00						
123.001	Spese per il personale			800.000,00	800.000,00			800.000,00	800,000,00	800,000,00	44	800,000,00	800,000,00		800,000,00						
123.002	Spese per il personale			800.000,00	800.000,00			800.000,00	800,000,00	800,000,00	45	800,000,00	800,000,00		800,000,00						
123.003	Spese per il personale			380.000,00	380.000,00			380.000,00	380,000,00	380,000,00	46	380,000,00	380,000,00		380,000,00						
124.001	Spese per il personale			90.000,00	90.000,00			90.000,00	90,000,00	90,000,00	47	90,000,00	90,000,00		90,000,00						
124.002	Spese per il personale			102.800,00	102.800,00			102.800,00	102,800,00	102,800,00	48	102,800,00	102,800,00		102,800,00						
124.003	Spese per il personale			44.100,00	44.100,00			44.100,00	44,100,00	44,100,00	49	44,100,00	44,100,00		44,100,00						
127.001	Spese per il personale			800.000,00	800.000,00			800.000,00	800,000,00	800,000,00	50	800,000,00	800,000,00		800,000,00						
127.002	Spese per il personale			800.000,00	800.000,00			800.000,00	800,000,00	800,000,00	51	800,000,00	800,000,00		800,000,00						
127.003	Spese per il personale			378.000,00	378.000,00			378.000,00	378,000,00	378,000,00	52	378,000,00	378,000,00		378,000,00						
128.001	Spese per il personale			140.400,00	140																

SPESA IN CONTO CAPITALE																					
CAPITOLO	DESCRIZIONE CAPITOLO	ammontare da stanziare (Determinato al 31.12.2024)	capitoli (art. 107, comma 1, lett. a) del D.Lgs. n. 118/2011)	ammontare da stanziare (Determinato al 31.12.2024)	totale stanziamento	ammontare da stanziare (Determinato al 31.12.2024)	ammontare di competenza al 31.12.2024 (2024)	ammontare di competenza al 31.12.2024 (2025)	RESCONFERME DI COMPETENZA 2024 per 2024	TOTALE		TOTALE PER RISORSA + RESONFERME DI COMPETENZA 2024	PROPOSTA APPLICAZIONE QUANTO PREVEDUTO AL BILANCIO 2024 (art. 107, comma 1, lett. a) del D.Lgs. n. 118/2011)	FONDO CREDITI GENERALI RESIDUI	APPLICAZIONE QUANTO PREVEDUTO AL BILANCIO 2024 (art. 107, comma 1, lett. a) del D.Lgs. n. 118/2011)	PROPOSTA APPLICAZIONE QUANTO PREVEDUTO AL BILANCIO 2024 (art. 107, comma 1, lett. a) del D.Lgs. n. 118/2011)	DISTRIBUZIONI	APPLICAZIONE QUANTO PREVEDUTO AL BILANCIO 2024 (art. 107, comma 1, lett. a) del D.Lgs. n. 118/2011)	DA APPLICARE CON VANTAGGIO DI BILANCIO 2024	TOTALE AVANZO DI AMMINISTRAZIONE 2024	
1.001	1.001.001	500.000,00		500.000,00	500.000,00	500.000,00	500.000,00			500.000,00		500.000,00			500.000,00						
1.002	1.002.001	200.000,00		200.000,00	200.000,00	200.000,00	200.000,00			200.000,00		200.000,00			200.000,00						
1.003	1.003.001	100.000,00		100.000,00	100.000,00	100.000,00	100.000,00			100.000,00		100.000,00			100.000,00						
2.001	2.001.001	1.000.000,00		1.000.000,00	1.000.000,00	1.000.000,00	1.000.000,00			1.000.000,00		1.000.000,00			1.000.000,00						
2.002	2.002.001	500.000,00		500.000,00	500.000,00	500.000,00	500.000,00			500.000,00		500.000,00			500.000,00						
3.001	3.001.001	200.000,00		200.000,00	200.000,00	200.000,00	200.000,00			200.000,00		200.000,00			200.000,00						
3.002	3.002.001	100.000,00		100.000,00	100.000,00	100.000,00	100.000,00			100.000,00		100.000,00			100.000,00						
3.003	3.003.001	50.000,00		50.000,00	50.000,00	50.000,00	50.000,00			50.000,00		50.000,00			50.000,00						
3.004	3.004.001	25.000,00		25.000,00	25.000,00	25.000,00	25.000,00			25.000,00		25.000,00			25.000,00						
3.005	3.005.001	12.500,00		12.500,00	12.500,00	12.500,00	12.500,00			12.500,00		12.500,00			12.500,00						
3.006	3.006.001	6.250,00		6.250,00	6.250,00	6.250,00	6.250,00			6.250,00		6.250,00			6.250,00						
3.007	3.007.001	3.125,00		3.125,00	3.125,00	3.125,00	3.125,00			3.125,00		3.125,00			3.125,00						
3.008	3.008.001	1.562,50		1.562,50	1.562,50	1.562,50	1.562,50			1.562,50		1.562,50			1.562,50						
3.009	3.009.001	781,25		781,25	781,25	781,25	781,25			781,25		781,25			781,25						
3.010	3.010.001	390,62		390,62	390,62	390,62	390,62			390,62		390,62			390,62						
3.011	3.011.001	195,31		195,31	195,31	195,31	195,31			195,31		195,31			195,31						
3.012	3.012.001	97,66		97,66	97,66	97,66	97,66			97,66		97,66			97,66						
3.013	3.013.001	48,83		48,83	48,83	48,83	48,83			48,83		48,83			48,83						
3.014	3.014.001	24,41		24,41	24,41	24,41	24,41			24,41		24,41			24,41						
3.015	3.015.001	12,20		12,20	12,20	12,20	12,20			12,20		12,20			12,20						
3.016	3.016.001	6,10		6,10	6,10	6,10	6,10			6,10		6,10			6,10						
3.017	3.017.001	3,05		3,05	3,05	3,05	3,05			3,05		3,05			3,05						
3.018	3.018.001	1,52		1,52	1,52	1,52	1,52			1,52		1,52			1,52						
3.019	3.019.001	0,76		0,76	0,76	0,76	0,76			0,76		0,76			0,76						
3.020	3.020.001	0,38		0,38	0,38	0,38	0,38			0,38		0,38			0,38						
3.021	3.021.001	0,19		0,19	0,19	0,19	0,19			0,19		0,19			0,19						
3.022	3.022.001	0,09		0,09	0,09	0,09	0,09			0,09		0,09			0,09						
3.023	3.023.001	0,05		0,05	0,05	0,05	0,05			0,05		0,05			0,05						
3.024	3.024.001	0,02		0,02	0,02	0,02	0,02			0,02		0,02			0,02						
3.025	3.025.001	0,01		0,01	0,01	0,01	0,01			0,01		0,01			0,01						
3.026	3.026.001	0,00		0,00	0,00	0,00	0,00			0,00		0,00			0,00						
3.027	3.027.001	0,00		0,00	0,00	0,00	0,00			0,00		0,00			0,00						
3.028	3.028.001	0,00		0,00	0,00	0,00	0,00			0,00		0,00			0,00						
3.029	3.029.001	0,00		0,00	0,00	0,00	0,00			0,00		0,00			0,00						
3.030	3.030.001	0,00		0,00	0,00	0,00	0,00			0,00		0,00			0,00						
3.031	3.031.001	0,00		0,00	0,00	0,00	0,00			0,00		0,00			0,00						
3.032	3.032.001	0,00		0,00	0,00	0,00	0,00			0,00		0,00			0,00						
3.033	3.033.001	0,00		0,00	0,00	0,00	0,00			0,00		0,00			0,00						
3.034	3.034.001	0,00		0,00	0,00	0,00	0,00			0,00		0,00			0,00						
3.035	3.035.001	0,00		0,00	0,00	0,00	0,00			0,00		0,00			0,00						
3.036	3.036.001	0,00		0,00	0,00	0,00	0,00			0,00		0,00			0,00						
3.037	3.037.001	0,00		0,00	0,00	0,00	0,00			0,00		0,00			0,00						
3.038	3.038.001	0,00		0,00	0,00	0,00	0,00			0,00		0,00			0,00						
3.039	3.039.001	0,00		0,00	0,00	0,00	0,00			0,00		0,00			0,00						
3.040	3.040.001	0,00		0,00	0,00	0,00	0,00			0,00		0,00			0,00						
3.041	3.041.001	0,00		0,00	0,00	0,00	0,00			0,00		0,00			0,00						
3.042	3.042.001	0,00		0,00	0,00	0,00	0,00			0,00		0,00			0,00						
3.043	3.043.001	0,00		0,00	0,00	0,00	0,00			0,00		0,00			0,00						
3.044	3.044.001	0,00		0,00	0,00	0,00	0,00			0,00		0,00			0,00						
3.045	3.045.001	0,00		0,00	0,00	0,00	0,00			0,00		0,00			0,00						
3.046	3.046.001	0,00		0,00	0,00	0,00	0,00			0,00		0,00			0,00						
3.047	3.047.001	0,00		0,00	0,00	0,00	0,00			0,00		0,00			0,00						
3.048	3.048.001	0,00		0,00	0,00	0,00	0,00			0,00		0,00			0,00						
3.049	3.049.001	0,00		0,00	0,00	0,00	0,00			0,00		0,00			0,00						
3.050	3.050.001	0,00		0,00	0,00	0,00	0,00			0,00		0,00			0,00						
3.051	3.051.001	0,00		0,00	0,00	0,00	0,00			0,00		0,00			0,00						
3.052	3.052.001	0,00		0,00	0,00	0,00	0,00			0,00		0,00			0,00						
3.053	3.053.001	0,00		0,00	0,00	0,00	0,00			0,00		0,00			0,00						
3.054	3.054.001	0,00		0,00	0,00	0,00	0,00			0,00		0,00			0,00						
3.055	3.055.001	0,00		0,00	0,00	0,00	0,00			0,00		0,00			0,00						
3.056	3.056.001	0,00		0,00	0,00	0,00	0,00			0,00		0,00			0,00						
3.057	3.057.001	0,00		0,00	0,00	0,00	0,00			0,00		0,00			0,00						
3.058	3.058.001	0,00		0,00	0,00	0,00	0,00			0,00		0,00			0,00						
3.059	3.059.001	0,00		0,00	0,00	0,00	0,00			0,00		0,00			0,00						

Da un'analisi analitica dell'avanzo di amministrazione presunto delle risorse accantonate e di quelle vincolate si evidenziano qui di seguito i totali riportati dalla seguente tabella:

Allegato a/1) Risultato di amministrazione - quote accantonate

Pagina 1

ELENCO ANALITICO DELLE RISORSE ACCANTONATE NEL RISULTATO DI AMMINISTRAZIONE PRESUNTO

FONDO POR FESR

Capitolo di spesa	Descrizione	Risorse accantonate al 1/1/2023	Risorse accantonate applicate al bilancio dell'esercizio 2023 (con segno -)	Risorse accantonate stanziata nella spesa del bilancio dell'esercizio 2023	Variazione accantonamenti effettuata in sede di rendiconto (con segno +/-)	Risorse accantonate nel risultato di amministrazione al 31/12/2023	Risorse accantonate presunte al 31/12/2023 applicate al primo esercizio del bilancio di
		(a)	(b)	(c)	(d)	(e)=(a)+(b)-(c)+(d)	(f)
Fondo crediti di dubbia esigibilità							
	SPESA DESTINATE ALL'ACCANTONAMENTO AL FCDE	0,00	0,00	20.000,00	67.232,27	87.232,27	87.232,27
Totale Fondo crediti di dubbia esigibilità		0,00	0,00	20.000,00	67.232,27	87.232,27	87.232,27
Totale		0,00	0,00	20.000,00	67.232,27	87.232,27	87.232,27

Allegato a/2) Risultato di amministrazione - quote vincolate

Pagina 1

ELENCO ANALITICO DELLE RISORSE VINCOLATE NEL RISULTATO DI AMMINISTRAZIONE PRESUNTO

FONDO POR FESR

Capitolo di entrata	Descrizione	Capitolo di spesa	Descrizione	Risorse vinc. al 1/1/2023	Entrate vincolate accertate nell'esercizio 2023	Impegni eserc. 2023 finanziati da entrate vincolate accertate nell'esercizio o da quote vincolate del risultato di amministrazione	Fondo plur. vinc. al 31/12/2023 finanziato da entrate vincolate accertate nell'esercizio o da quote vincolate del risultato di amministrazione	Cancellazione di residui attivi vincolati o eliminazione del vincolo su quote del risultato di amministrazione (*) e cancellazione di residui passivi finanziati da risorse vincolate (-) (gestione dei residui);	Cancellazione nell'esercizio 2023 di impegni finanziati dal fondo pluriennale vincolato dopo l'approvazione del rendiconto dell'esercizio 2022 non reimpegnati nell'esercizio 2023 (+)	Risorse vincolate nel risultato di amministrazione al 31/12/2023	Risorse vincolate presunte al 31/12/2023 applicate al primo esercizio del bilancio di previsione
				(a)	(b)	(c)	(d)	(e)	(f)	(g)=(a)+(b)-(c)-(d)-(e)+(f)	(h)
Vincoli derivanti da trasferimenti											
	ENTRATE VINCOLATE POR QUOTA UE DESTINATE AGLI INVESTIMENTI SUL PROGRAMMA POR FESR (2014/20)		SPESA PER CONTRIBUTI AGLI INVESTIMENTI POR FESR (2014/20)	9.149.105,73	56.343,15	2.678.776,79	0,00	-569.015,97	1.715.109,72	8.810.797,78	8.810.797,78
	ENTRATE VINCOLATE POR QUOTA STATO DESTINATE AGLI INVESTIMENTI SUL PROGRAMMA POR FESR (2014/20)		SPESA PER CONTRIBUTI AGLI INVESTIMENTI POR FESR (2014/20)	6.412.605,16	39.440,20	1.875.143,28	0,00	-401.566,01	1.200.576,71	6.179.044,80	6.179.044,80
	ENTRATE VINCOLATE POR QUOTA REGIONE DESTINATE AGLI INVESTIMENTI SUL PROGRAMMA POR FESR (2014/20)		SPESA PER CONTRIBUTI AGLI INVESTIMENTI POR FESR (2014/20)	2.749.661,38	16.902,96	803.634,34	0,00	-170.704,89	514.533,21	2.648.168,10	2.648.168,10
	ENTRATE VINCOLATE PAR DESTINATE AGLI INVESTIMENTI SUL PROGRAMMA POR FESR (2014/20)		SPESA PER CONTRIBUTI AGLI INVESTIMENTI POR FESR (2014/20)	4.501.731,43	11.417,14	775.388,73	0,00	-1.502.386,23	1.094.149,03	6.334.295,10	6.334.295,10
	ENTRATE VINCOLATE POR QUOTA UE DESTINATE AGLI INVESTIMENTI SUL PROGRAMMA PR FESR 2021/27		SPESA PER CONTRIBUTI AGLI INVESTIMENTI PR FESR 2021/27	0,00	40.700.764,00	9.312.395,37	1.409.516,81	0,00	0,00	29.978.851,82	29.978.851,82
	ENTRATE VINCOLATE POR QUOTA STATO DESTINATE AGLI INVESTIMENTI SUL PROGRAMMA PR FESR 2021/27		SPESA PER CONTRIBUTI AGLI INVESTIMENTI PR 2021/27	0,00	42.735.803,00	9.778.014,16	1.479.992,56	0,00	0,00	31.477.796,28	31.477.796,28
	ENTRATE VINCOLATE POR QUOTA REGIONE DESTINATE AGLI INVESTIMENTI SUL PROGRAMMA PR 2021/27		SPESA PER CONTRIBUTI AGLI INVESTIMENTI PR 2021/27	0,00	18.315.344,00	4.190.578,30	634.282,86	0,00	0,00	13.490.482,84	13.490.482,84
	ENTRATE VINCOLATE PAR DESTINATE AGLI INVESTIMENTI SUL PROGRAMMA PR 2021/27		SPESA PER CONTRIBUTI AGLI INVESTIMENTI PR 2021/27	15.360.000,00	119.226.890,00	34.198.755,50	7.694.166,05	-31.563,13	-1.031.563,13	91.693.968,45	91.693.968,45
2/0	TRASFERIMENTO CORRENTE DA REGIONE FONDI PAR - 2014/2020 (DA CAPITULO REG 13504/I/S)		SPESA VINCOLATE CORRENTI POR FESR (2014/20)	3.760.000,00	3.760.000,00	0,00	0,00	0,00	-3.565.436,77	3.954.563,23	3.954.563,23
102/0	TRASFERIMENTO CORRENTE DA REGIONE FONDI PAR - 2021/2027 (DA CAPITULO REG 13505/I/S)		SPESA VINCOLATE CORRENTI PR 2021/27	1.000.000,00	11.205.000,00	0,00	8.532.415,00	0,00	0,00	3.672.585,00	3.672.585,00
100/0	TRASFERIMENTO CORRENTE DA REGIONE FONDI PR - UE - 2021/2027 (DA CAP REGIONE 14901/I/S)		SPESA VINCOLATE CORRENTI PR FESR 2021/27	0,00	9.656.836,00	400.225,61	5.607,24	0,00	0,00	9.191.003,15	9.191.003,15
101/0	TRASFERIMENTO CORRENTE DA REGIONE FONDI PR - STATO - 2021/2027 (DA CAP REGIONE 14903/I/S)		SPESA VINCOLATE CORRENTI PR 2021/27	0,00	10.139.677,00	483.235,99	5.887,61	0,00	0,00	9.650.553,40	9.650.553,40
103/0	TRASFERIMENTO CORRENTE DA REGIONE FONDI PR - REGIONE - 2021/2027 (DA CAP REGIONE 13603/I/S)		SPESA VINCOLATE CORRENTI PR 2021/27	0,00	4.345.576,00	207.100,62	2.523,26	0,00	0,00	4.135.952,12	4.135.952,12
Totale Vincoli derivanti da trasferimenti				42.933.103,70	260.209.993,45	64.763.248,69	19.764.391,39	-2.675.236,23	-72.631,23	221.218.062,07	221.218.062,07

Allegato a/2) Risultato di amministrazione - quote vincolate

Pagina 2

ELENCO ANALITICO DELLE RISORSE VINCOLATE NEL RISULTATO DI AMMINISTRAZIONE PRESUNTO

FONDO POR FESR

Capitolo di entrata	Descrizione	Capitolo di spesa	Descrizione	Risorse vinc. al 1/1/2023	Entrate vincolate accertate nell'esercizio 2023	Impegni eserc. 2023 finanziati da entrate vincolate accertate nell'esercizio o da quote vincolate del risultato di amministrazione	Fondo plur. vinc. al 31/12/2023 finanziato da entrate vincolate accertate nell'esercizio o da quote vincolate del risultato di amministrazione	Cancellazione di residui attivi vincolati o eliminazione del vincolo su quote del risultato di amministrazione (*) e cancellazione di residui passivi finanziati da risorse vincolate (-) (gestione dei residui);	Cancellazione nell'esercizio 2023 di impegni finanziati dal fondo pluriennale vincolato dopo l'approvazione del rendiconto dell'esercizio 2022 non reimpegnati nell'esercizio 2023 (+)	Risorse vincolate nel risultato di amministrazione al 31/12/2023	Risorse vincolate presunte al 31/12/2023 applicate al primo esercizio del bilancio di previsione
				(a)	(b)	(c)	(d)	(e)	(f)	(g)=(a)+(b)-(c)-(d)-(e)+(f)	(h)
Totale				42.933.103,70	260.209.993,45	64.763.248,69	19.764.391,39	-2.675.236,23	-72.631,23	221.218.062,07	221.218.062,07

Totale quote accantonate riguardanti le risorse vincolate da legge (i/1)	0,00
Totale quote accantonate riguardanti le risorse vincolate da trasferimenti (i/2)	0,00
Totale quote accantonate riguardanti le risorse vincolate da finanziamenti (i/3)	0,00
Totale quote accantonate riguardanti le risorse vincolate dall'ente (i/4)	0,00
Totale quote accantonate riguardanti le risorse vincolate da altro (i/5)	0,00
Totale quote accantonate riguardanti le risorse vincolate (i)=(i/1+i/2+i/3+i/4+i/5)	0,00
Totale risorse vincolate da legge al netto di quelle che sono state oggetto di accantonamenti (i/1=h/1-i/1)	0,00
Totale risorse vincolate da trasferimenti al netto di quelle che sono state oggetto di accantonamenti (i/2=h/2-i/2)	221.218.062,07
Totale risorse vincolate da finanziamenti al netto di quelle che sono state oggetto di accantonamenti (i/3=h/3-i/3)	0,00
Totale risorse vincolate dall'Ente al netto di quelle che sono state oggetto di accantonamenti (i/4=h/4-i/4)	0,00
Totale risorse vincolate da altro al netto di quelle che sono state oggetto di accantonamenti (i/5=h/5-i/5)	0,00
Totale risorse vincolate al netto di quelle che sono state oggetto di accantonamenti (I=h-I)	221.218.062,07

SPESE PER CONTO TERZI E PARTITE DI GIRO

TITOLO VII – SPESE PER CONTO TERZI E PARTITE DI GIRO

Questo titolo presente una previsione di € **3.600.000,00**, come qui di seguito riportato:

Missione 99 - Spese per conto terzi

Programma 1- Servizi per conto terzi e partite di giro

	2024	2025	2026
Spese per conto terzi e partite di giro	3.600.000,00	0,00	0,00
FPV in conto capitale	0,00	0,00	0,00
TOTALE	3.600.000,00	0,00	0,00
di cui FPV in conto capitale	0,00	0,00	0,00



Cofinanziato
dall'Unione europea



REGIONE AUTONOMA
FRIULI VENEZIA GIULIA

FONDO DI FINANZIAMENTO DEI PROGRAMMI REGIONALI COFINANZIATI FESR

**PROGRAMMAZIONE 2014 – 2020
PROGRAMMAZIONE 2021 – 2027**

BILANCIO 2024-2026

PIANO DEGLI INDICATORI DI BILANCIO

INDICE

PIANO DEGLI INDICATORI DI BILANCIO – INDICATORI SINTETICI	1
PIANO DEGLI INDICATORI DI BILANCIO - Indicatori analitici concernenti la composizione delle entrate e la capacità di riscossione	7
PIANO DEGLI INDICATORI DI BILANCIO - Indicatori analitici concernenti la composizione delle spese per missioni e programmi e la capacità dell'amministrazione di pagare i debiti negli esercizi di riferimento	8

Piano degli indicatori di bilancio

Bilancio di previsione esercizi 2024, 2025, 2026, approvato il

Indicatori sintetici

FONDO POR FESR

TIPOLOGIA INDICATORE		DEFINIZIONE	VALORE INDICATORE (indicare tante colonne quanti sono gli esercizi considerati nel bilancio di previsione) (dati percentuali)		
			2024	2025	2026
1	RIGIDITA' STRUTTURALE DI BILANCIO				
1.1	Incidenza spese rigide (disavanzo, personale e debito) su entrate correnti	[Disavanzo iscritto in spesa + Stanziamenti competenza (Macroaggregati 1.1 "Redditi di lavoro dipendente" + 1.7 "Interessi passivi" + Titolo 4 "Rimborso prestiti" + "IRAP" [pdc U.1.02.01.01] – FPV entrata concernente il Macroaggregato 1.1 + FPV spesa concernente il Macroaggregato 1.1)] / (Stanziamenti di competenza dei primi tre titoli delle Entrate)	5,64	10,49	18,32
2	ENTRATE CORRENTI				
2.1	Indicatore di realizzazione delle previsioni di competenza concernenti le entrate correnti	Media accertamenti primi tre titoli di entrata nei tre esercizi precedenti / Stanziamenti di competenza dei primi tre titoli delle "Entrate correnti" (4)	12,19	22,66	39,57
2.2	Indicatore di realizzazione delle previsioni di cassa corrente	Media incassi primi tre titoli di entrata nei tre esercizi precedenti / Stanziamenti di cassa dei primi tre titoli delle "Entrate correnti" (4)	0,02	--	--
2.3	Indicatore di realizzazione delle previsioni di competenza concernenti le entrate proprie	Media accertamenti nei tre esercizi precedenti (pdc E.1.01.00.00.000 "Tributi" – "Compartecipazioni di tributi" E.1.01.04.00.000 + E.3.00.00.00.000 "Entrate extratributarie") / Stanziamenti di competenza dei primi tre titoli delle "Entrate correnti" (4)	0,04	0,07	0,12
2.4	Indicatore di realizzazione delle previsioni di cassa concernenti le entrate proprie	Media incassi nei tre esercizi precedenti (pdc E.1.01.00.00.000 "Tributi" – "Compartecipazioni di tributi" E.1.01.04.00.000 + E.3.00.00.00.000 "Entrate extratributarie") / Stanziamenti di cassa dei primi tre titoli delle "Entrate correnti" (4)	0,01	--	--
3	SPESE DI PERSONALE				
3.1	Incidenza spesa personale sulla spesa corrente (Indicatore di equilibrio economico - finanziario)	Stanziamenti di competenza (Macroaggregato 1.1 + IRAP [pdc U.1.02.01.01] – FPV entrata concernente il Macroaggregato 1.1 + FPV spesa concernente il Macroaggregato 1.1) / Stanziamenti competenza (Spesa corrente – FCDE corrente – FPV di entrata concernente il Macroaggregato 1.1 + FPV spesa concernente il Macroaggregato 1.1)	0,00	0,00	0,00

Piano degli indicatori di bilancio

Bilancio di previsione esercizi 2024, 2025, 2026, approvato il

Indicatori sintetici

FONDO POR FESR

TIPOLOGIA INDICATORE	DEFINIZIONE	VALORE INDICATORE (indicare tante colonne quanti sono gli esercizi considerati nel bilancio di previsione) (dati percentuali)		
		2024	2025	2026
3.2 Incidenza del salario accessorio ed incentivante rispetto al totale della spesa di personale	Stanziamanti di competenza (pdc 1.01.01.01.004 + 1.01.01.01.008 "indennità e altri compensi al personale a tempo indeterminato e determinato"+ pdc 1.01.01.01.003 + 1.01.01.01.007 "straordinario al personale a tempo indeterminato e determinato" + FPV in uscita concernente il Macroaggregato 1.1 – FPV di entrata concernente il Macroaggregato 1.1) / Stanziamanti di competenza (Macroaggregato 1.1 + pdc 1.02.01.01 "IRAP"– FPV di entrata concernente il Macroaggregato 1.1 + FPV spesa concernente il Macroaggregato 1.1)	--	--	--
3.3 Incidenza della spesa di personale con forme di contratto flessibile	Stanziamanti di competenza (pdc U.1.03.02.010 "Consulenze" + pdc U.1.03.02.12 "lavoro flessibile/LSU/Lavoro interinale") / Stanziamanti di competenza (Macroaggregato 1.1 "Redditi di lavoro dipendente" + pdc U.1.02.01.01 "IRAP" + FPV in uscita concernente il Macroaggregato 1.1 – FPV in entrata concernente il Macroaggregato 1.1)	--	--	--
4 INTERESSI PASSIVI				
4.1 Incidenza degli interessi passivi sulle entrate correnti (che ne costituiscono la fonte di copertura)	Stanziamanti di competenza Macroaggregato 1.7 "Interessi passivi" / Stanziamanti di competenza primi tre titoli ("Entrate correnti")	5,64	10,49	18,32
4.2 Incidenza degli interessi sulle anticipazioni sul totale degli interessi passivi	Stanziamanti di competenza voce del piano dei conti finanziario U.1.07.06.04.000 "Interessi passivi su anticipazioni di tesoreria" / Stanziamanti di competenza Macroaggregato 1.7 "Interessi passivi"	0,00	0,00	0,00
4.3 Incidenza degli interessi di mora sul totale degli interessi passivi	Stanziamanti di competenza voce del piano dei conti finanziario U.1.07.06.02.000 "Interessi di mora" / Stanziamanti di competenza Macroaggregato 1.7 "Interessi passivi"	0,00	0,00	0,00
5 INVESTIMENTI				
5.1 Incidenza investimenti su spesa corrente e in conto capitale	Totale stanziamento di competenza Macroaggregati 2.2 + 2.3 al netto dei relativi FPV / Totale stanziamento di competenza titolo 1° e 2° della spesa al netto del FPV	82,76	83,92	75,23
5.2 Quota investimenti complessivi finanziati dal risparmio corrente	Margine corrente di competenza / Stanziamanti di competenza (Macroaggregato 2.2 "Investimenti fissi lordi e acquisto di terreni" + Macroaggregato 2.3 "Contributi agli investimenti") (10)	0,00	0,00	0,00

Piano degli indicatori di bilancio

Bilancio di previsione esercizi 2024, 2025, 2026, approvato il

Indicatori sintetici

FONDO POR FESR

TIPOLOGIA INDICATORE		DEFINIZIONE	VALORE INDICATORE (indicare tante colonne quanti sono gli esercizi considerati nel bilancio di previsione) (dati percentuali)		
			2024	2025	2026
5.3	Quota investimenti complessivi finanziati dal saldo positivo delle partite finanziarie	Saldo positivo di competenza delle partite finanziarie /Stanzamenti di competenza (Macroaggregato 2.2 "Investimenti fissi lordi e acquisto di terreni" + Macroaggregato 2.3 "Contributi agli investimenti") (10)	0,00	0,00	0,00
5.4	Quota investimenti complessivi finanziati da debito	Stanzamenti di competenza (Titolo 6 "Accensione di prestiti" - Categoria 6.02.02 "Anticipazioni" - Categoria 6.03.03 "Accensione prestiti a seguito di escussione di garanzie" - Accensioni di prestiti da rinegoziazioni)/Stanzamenti di competenza (Macroaggregato 2.2 "Investimenti fissi lordi e acquisto di terreni" + Macroaggregato 2.3 "Contributi agli investimenti") (10)	0,00	0,00	0,00
6	DEBITI NON FINANZIARI				
6.1	Indicatore di smaltimento debiti commerciali	Stanzamento di cassa (Macroaggregati 1.3 "Acquisto di beni e servizi" + 2.2 "Investimenti fissi lordi e acquisto di terreni") / stanziamenti di competenza e residui al netto dei relativi FPV (Macroaggregati 1.3 "Acquisto di beni e servizi" + 2.2 "Investimenti fissi lordi e acquisto di terreni")	100,00	--	--
6.2	Indicatore di smaltimento debiti verso altre amministrazioni pubbliche	Stanzamento di cassa [Trasferimenti correnti a Amministrazioni Pubbliche (U.1.04.01.00.000) + Trasferimenti di tributi (U.1.05.00.00.000) + Fondi perequativi (U.1.06.00.00.000) + Contributi agli investimenti a Amministrazioni pubbliche (U.2.03.01.00.000) + Altri trasferimenti in conto capitale (U.2.04.01.00.000 + U.2.04.11.00.000 + U.2.04.16.00.000 + U.2.04.21.00.000)] / stanziamenti di competenza e residui, al netto dei relativi FPV, dei [Trasferimenti correnti a Amministrazioni Pubbliche (U.1.04.01.00.000) + Trasferimenti di tributi (U.1.05.00.00.000) + Fondi perequativi (U.1.06.00.00.000) + Contributi agli investimenti a Amministrazioni pubbliche (U.2.03.01.00.000) + Altri trasferimenti in conto capitale (U.2.04.01.00.000 + U.2.04.11.00.000 + U.2.04.16.00.000 + U.2.04.21.00.000)]	100,00	--	--
7	DEBITI FINANZIARI				
7.1	Incidenza estinzioni debiti finanziari	(Totale competenza Titolo 4 della spesa) / Debito da finanziamento al 31/12 dell'esercizio precedente (2)	--	--	--

Piano degli indicatori di bilancio

Bilancio di previsione esercizi 2024, 2025, 2026, approvato il

Indicatori sintetici

FONDO POR FESR

TIPOLOGIA INDICATORE	DEFINIZIONE	VALORE INDICATORE (indicare tante colonne quanti sono gli esercizi considerati nel bilancio di previsione) (dati percentuali)		
		2024	2025	2026
7.2 Sostenibilità debiti finanziari	Stanziameti di competenza [1.7 "Interessi passivi" - "Interessi di mora" (U.1.07.06.02.000) - "Interessi per anticipazioni prestiti" (U.1.07.06.04.000)] + Titolo 4 della spesa – [Entrate categoria 4.02.06.00.000 "Contributi agli investimenti direttamente destinati al rimborso dei prestiti da amministrazioni pubbliche" + "Trasferimenti in conto capitale per assunzione di debiti dell'amministrazione da parte di amministrazioni pubbliche" (E.4.03.01.00.000) + "Trasferimenti in conto capitale da parte di amministrazioni pubbliche per cancellazione di debiti dell'amministrazione" (E.4.03.04.00.000)] / Stanziameti competenza titoli 1, 2 e 3 delle entrate	5,64	10,49	18,32
8	COMPOSIZIONE AVANZO DI AMMINISTRAZIONE PRESUNTO DELL'ESERCIZIO PRECEDENTE			
8.1	Incidenza quota libera di parte corrente nell'avanzo presunto	0,26	--	--
8.2	Incidenza quota libera in c/capitale nell'avanzo presunto	0,00	--	--
8.3	Incidenza quota accantonata nell'avanzo presunto	0,01	--	--
8.4	Incidenza quota vincolata nell'avanzo presunto	99,73	--	--
9	DISAVANZO DI AMMINISTRAZIONE PRESUNTO DELL'ESERCIZIO PRECEDENTE			
9.1	Quota disavanzo che si prevede di ripianare nell'esercizio	--	--	--
9.2	Sostenibilità patrimoniale del disavanzo presunto	--	--	--
9.3	Sostenibilità disavanzo a carico dell'esercizio	0,00	0,00	0,00
10	FONDO PLURIENNALE VINCOLATO			

Piano degli indicatori di bilancio

Bilancio di previsione esercizi 2024, 2025, 2026, approvato il

Indicatori sintetici

FONDO POR FESR

TIPOLOGIA INDICATORE		DEFINIZIONE	VALORE INDICATORE (indicare tante colonne quanti sono gli esercizi considerati nel bilancio di previsione) (dati percentuali)		
			2024	2025	2026
10.1	Utilizzo del FPV	(Fondo pluriennale vincolato corrente e capitale iscritto in entrata del bilancio - Quota del fondo pluriennale vincolato non destinata ad essere utilizzata nel corso dell'esercizio e rinviata agli esercizi successivi) / Fondo pluriennale vincolato corrente e capitale iscritto in entrata nel bilancio (Per il FPV riferirsi ai valori riportati nell'allegato del bilancio di previsione concernente il FPV, totale delle colonne a) e c)	59,11	15,63	34,41
11	PARTITE DI GIRO E CONTO TERZI				
11.1	Incidenza partite di giro e conto terzi in entrata	Totale stanziamenti di competenza per Entrate per conto terzi e partite di giro / Totale stanziamenti primi tre titoli delle entrate	27,46	0,00	0,00
11.2	Incidenza partite di giro e conto terzi in uscita	Totale stanziamenti di competenza per Uscite per conto terzi e partite di giro / Totale stanziamenti di competenza del titolo I della spesa	7,80	0,00	0,00

(1) Il Patrimonio netto è pari alla Lettera A) dell'ultimo stato patrimoniale passivo disponibile. In caso di Patrimonio netto negativo, l'indicatore non si calcola e si segnala che l'ente ha il patrimonio netto negativo. L'indicatore è elaborato a partire dal 2018, salvo per gli enti che hanno partecipato alla sperimentazione che lo elaborano a decorrere dal 2016. Gli enti locali delle Autonomie speciali che adottano il DLgs 118/2011 dal 2016 e gli enti locali con popolazione inferiore a 5.000 abitanti elaborano l'indicatore a decorrere dal 2019.

(2) Il debito di finanziamento è pari alla Lettera D1 dell'ultimo stato patrimoniale passivo disponibile. L'indicatore è elaborato a partire dal 2018, salvo che per gli enti che hanno partecipato alla sperimentazione che lo elaborano a decorrere dal 2016. Gli enti locali delle Autonomie speciali che adottano il DLgs 118/2011 dal 2016 e gli enti locali con popolazione inferiore a 5.000 abitanti elaborano l'indicatore a decorrere dal 2019.

(3) Indicatore da elaborare solo se la voce E dell'allegato a) al bilancio di previsione è negativo. Il disavanzo di amministrazione è pari all'importo della voce E. Ai fini dell'elaborazione dell'indicatore, non si considera il disavanzo tecnico di cui all'articolo 3, comma 13, del DLgs 118/2011.

(4) La media dei tre esercizi precedenti è riferita agli ultimi tre consuntivi approvati o in caso di mancata approvazione degli ultimi consuntivi, ai dati di preconsuntivo. In caso di esercizio provvisorio è possibile fare riferimento ai dati di preconsuntivo dell'esercizio precedente. Per gli enti che non sono rientrati nel periodo di sperimentazione, nel 2016 sostituire la media con gli accertamenti del 2015 (dati stimati o, se disponibili, di preconsuntivo). Nel 2017 sostituire la media triennale con quella biennale (per il 2016 fare riferimento a dati stimati o, se disponibili, di preconsuntivo). Gli enti locali delle Autonomie speciali che adottano il DLgs 118/2011 a decorrere dal 2016, elaborano l'indicatore a decorrere dal 2017.

(5) Da compilare solo se la voce E, dell'allegato al bilancio concernente il risultato di amministrazione presunto è positivo o pari a 0.

(6) La quota libera di parte corrente del risultato di amministrazione presunto è pari alla voce E riportata nell'allegato a) al bilancio di previsione. Il risultato di amministrazione presunto è pari alla lettera A riportata nell'allegato a) al bilancio di previsione.

(7) La quota libera in c/capitale del risultato di amministrazione presunto è pari alla voce D riportata nell'allegato a) al bilancio di previsione. Il risultato di amministrazione presunto è pari alla lettera A riportata nel predetto allegato a).

(8) La quota accantonata del risultato di amministrazione presunto è pari alla voce B riportata nell'allegato a) al bilancio di previsione. Il risultato di amministrazione presunto è pari alla lettera A riportata nel predetto allegato a).

(9) La quota vincolata del risultato di amministrazione presunto è pari alla voce C riportata nell'allegato a) al bilancio di previsione. Il risultato di amministrazione presunto è pari alla lettera A riportata nel predetto allegato a).

(10) Indicare al numeratore solo la quota del finanziamento destinata alla copertura di investimenti, e al denominatore escludere gli investimenti che, nell'esercizio, sono finanziati dal FPV.

Piano degli indicatori di bilancio

Bilancio di previsione esercizi 2024, 2025, 2026, approvato il

Indicatori analitici concernenti la composizione delle entrate e la capacità di riscossione

FONDO POR FESR

Titolo Tipologia	Denominazione	Composizione delle entrate (dati percentuali)				Percentuale riscossione entrate	
		2024: Previsioni competenza/ totale previsioni competenza	2025: Previsioni competenza/ totale previsioni competenza	2026: Previsioni competenza/ totale previsioni competenza	Media accertamenti nei tre esercizi precedenti / Media Totale accertamenti nei tre esercizi precedenti (*)	Previsioni cassa 2024/ (previsioni competenza + residui) 2024	Media riscossioni nei tre esercizi precedenti / Media accertamenti nei tre esercizi precedenti (*)
TITOLO 2	TITOLO 2 - Trasferimenti correnti						
20101	Tipologia 101 - Trasferimenti correnti da Amministrazioni pubbliche	16,85	8,73	9,81	12,09	100,00	3,79
	Totale TITOLO 2 - Trasferimenti correnti	16,85	8,73	9,81	12,09	100,00	3,79
TITOLO 3	TITOLO 3 - Entrate extratributarie						
30300	Tipologia 300 - Interessi attivi	1,41	1,46	3,27	0,19	100,00	8,97
	Totale TITOLO 3 - Entrate extratributarie	1,41	1,46	3,27	0,19	100,00	8,97
TITOLO 4	TITOLO 4 - Entrate in conto capitale						
40200	Tipologia 200 - Contributi agli investimenti	72,96	85,90	78,17	70,93	100,00	4,67
40500	Tipologia 500 - Altre entrate in conto capitale	3,77	3,91	8,75	0,20	100,00	61,64
	Totale TITOLO 4 - Entrate in conto capitale	76,73	89,81	86,92	71,13	100,00	4,84
TITOLO 9	TITOLO 9 - Entrate per conto terzi e partite di giro						
90100	Tipologia 100 - Entrate per partite di giro	5,01	0,00	0,00	16,59	100,00	39,13
	Totale TITOLO 9 - Entrate per conto terzi e partite di giro	5,01	0,00	0,00	16,59	100,00	39,13
	TOTALE ENTRATE	100,00	100,00	100,00	100,00	100,00	10,41

(*) La media dei tre esercizi precedenti è riferita agli ultimi tre consuntivi disponibili. In caso di esercizio provvisorio è possibile fare riferimento ai dati di preconsuntivo dell'esercizio precedente. Nel 2016 sostituire la media degli accertamenti con gli accertamenti del 2015 stimati e la media degli incassi con gli incassi 2015 stimati (se disponibili, dati preconsuntivo). Nel 2017 sostituire la media triennale con quella biennale (per i dati 2016 fare riferimento a stime, o se disponibili, a dati di preconsuntivo). Gli enti locali delle Autonomie speciali che adottano il DLgs 118/2011 a decorrere dal 2016 non elaborano l'indicatore nell'esercizio 2016.

Piano degli indicatori di bilancio

Indicatori analitici concernenti la composizione delle spese per missioni e programmi e la capacità dell'amministrazione di pagare i debiti negli esercizi di riferimento

Bilancio di previsione esercizi 2024, 2025, 2026, approvato il

MISSIONI E PROGRAMMI			BILANCIO DI PREVISIONE ESERCIZI 2024, 2025, 2026 (dati percentuali)							MEDIA TRE RENDICONTI PRECEDENTI (O DI PRECONSUNTIVO DISPONIBILE) (*) (dati percentuali)			
			ESERCIZIO 2024			ESERCIZIO 2025		ESERCIZIO 2026		Incidenza Missione programma: Media (Impegni + FPV) / Media (Totale impegni + Totale FPV)	di cui incidenza FPV: Media FPV / Media Totale FPV	Capacità di pagamento: Media (Pagam. c/comp+ Pagam. c/residui) / Media (Impegni + residui definitivi)	
			Incidenza Missione/Programma: Previsioni stanziamento/ totale previsioni missioni	di cui incidenza FPV: Previsioni stanziamento FPV/ Previsione FPV totale	Capacità di pagamento: Previsioni cassa/ (previsioni competenza - FPV + residui)	Incidenza Missione/Programma: Previsioni stanziamento/ totale previsioni missioni	di cui incidenza FPV: Previsioni stanziamento FPV/ Previsione FPV totale	Incidenza Missione/Programma: Previsioni stanziamento/ totale previsioni missioni	di cui incidenza FPV: Previsioni stanziamento FPV/ Previsione FPV totale				
MISSIONE 14 - Sviluppo economico e competitività'	05	PROGRAMMA 5 - Politica regionale unitaria per lo sviluppo economico e la competitività' (solo per le Regioni)	98,82	100,00	98,15	100,00	100,00	100,00	100,00	100,00	85,39	100,00	43,98
		Totale MISSIONE 14 - Sviluppo economico e competitività'	98,82	100,00	98,15	100,00	100,00	100,00	100,00	100,00	85,39	100,00	43,98
MISSIONE 20 - Fondi e accantonamenti	01	PROGRAMMA 1 - Fondo di riserva	0,00	0,00	0,00	0,00	0,00	0,00	0,00	0,00	0,00	0,00	--
	02	PROGRAMMA 2 - Fondo crediti di dubbia esigibilità'	0,03	0,00	0,00	0,00	0,00	0,00	0,00	0,00	0,00	0,00	--
		Totale MISSIONE 20 - Fondi e accantonamenti	0,03	0,00	0,00	0,00	0,00	0,00	0,00	0,00	0,00	0,00	--
MISSIONE 99 - Servizi per conto terzi	01	PROGRAMMA 1 - Servizi per conto terzi e Partite di giro	1,15	0,00	100,00	0,00	0,00	0,00	0,00	0,00	14,61	0,00	99,97

Piano degli indicatori di bilancio

Indicatori analitici concernenti la composizione delle spese per missioni e programmi e la capacità dell'amministrazione di pagare i debiti negli esercizi di riferimento

Bilancio di previsione esercizi 2024, 2025, 2026, approvato il

MISSIONI E PROGRAMMI	BILANCIO DI PREVISIONE ESERCIZI 2024, 2025, 2026 (dati percentuali)							MEDIA TRE RENDICONTI PRECEDENTI (O DI PRECONSUNTIVO DISPONIBILE) (*) (dati percentuali)			
	ESERCIZIO 2024			ESERCIZIO 2025		ESERCIZIO 2026		Incidenza Missione programma: Media (Impegni + FPV) / Media (Totale impegni + Totale FPV)	di cui incidenza FPV: Media FPV / Media Totale FPV	Capacità di pagamento: Media (Pagam. c/comp+ Pagam. c/residui) / Media (Impegni + residui definitivi)	
	Incidenza Missione/Programma: Previsioni stanziamento/ totale previsioni missioni	di cui incidenza FPV: Previsioni stanziamento FPV/ Previsione FPV totale	Capacità di pagamento: Previsioni cassa/ (previsioni competenza - FPV + residui)	Incidenza Missione/Programma: Previsioni stanziamento/ totale previsioni missioni	di cui incidenza FPV: Previsioni stanziamento FPV/ Previsione FPV totale	Incidenza Missione/Programma: Previsioni stanziamento/ totale previsioni missioni	di cui incidenza FPV: Previsioni stanziamento FPV/ Previsione FPV totale				
Totale MISSIONE 99 - Servizi per conto terzi	1,15	0,00	100,00	0,00	0,00	0,00	0,00	0,00	14,61	0,00	99,97

(*) La media dei tre esercizi precedenti è riferita agli ultimi tre consuntivi disponibili. In caso di esercizio provvisorio è possibile fare riferimento ai dati di preconsuntivo dell'esercizio precedente. Nel 2016 sostituire la media degli accertamenti con gli accertamenti del 2015 stimati e la media degli incassi con gli incassi 2015 stimati (se disponibili, dati preconsuntivo). Nel 2017 sostituire la media triennale con quella biennale (per i dati 2016 fare riferimento a stime, o se disponibili, a dati di preconsuntivo). Le Autonomie speciali che adottano il DLgs 118/2011 a decorrere dal 2016 non elaborano l'indicatore nell'esercizio 2016.