

## **Rendiconto generale della Regione autonoma Friuli Venezia Giulia per l'esercizio 2022**

Sulla scorta dell'esperienza maturata a partire dall'esercizio 2017 con la redazione del primo Rendiconto generale della Regione secondo criteri di contabilità economico-patrimoniale, nell'intento di ottemperare agevolmente a quanto previsto dall'articolo 2 del summenzionato decreto legislativo 118/2011 in tema di sistemi contabili omogenei, nel corso dell'esercizio 2022 sono proseguite le azioni di monitoraggio dei processi dell'Amministrazione regionale volte alla rilevazione unitaria dei fatti gestionali, sia sotto il profilo finanziario che sotto il profilo economico-patrimoniale, ed al miglioramento della qualità dei dati rilevati.

Conseguentemente, è stato redatto il documento di Rendiconto generale della Regione per l'esercizio 2022 con i contenuti e secondo gli schemi e gli allegati previsti dal menzionato decreto legislativo 118/2011, in termini sia di contabilità finanziaria che di contabilità economico-patrimoniale, ulteriori elementi sono altresì evincibili dalla Relazione sulla gestione 2022 nonché dalla Nota integrativa relativa alle voci dello Stato patrimoniale e del Conto economico, parimenti per l'esercizio 2022, stilata ex articolo 2423 del codice civile, in base ai contenuti del successivo articolo 2427.

Con deliberazione di generalità n. 677 di data 28 aprile 2023, la Giunta regionale ha provveduto all'approvazione del disegno di legge concernente <<*Rendiconto generale della Regione autonoma Friuli Venezia Giulia per l'esercizio finanziario 2022*>> nei termini prescritti dall'articolo 18, comma 1, lettera b) del decreto legislativo 118/2011, che è stato trasmesso alla Sezione regionale di controllo della Corte dei Conti al fine di consentirne la parifica per la conseguente approvazione da parte del Consiglio regionale, in adempimento a quanto disposto dall'articolo 66 del precitato decreto legislativo 118/2011.

A seguito del recepimento delle osservazioni della competente Sezione FVG della Corte dei Conti, previa adozione della deliberazione di generalità n. 983 di data 23 giugno 2023, è avvenuta la presentazione del documento contabile al Consiglio regionale per la predisposizione degli atti di propria spettanza.

La Sezione regionale di controllo della Corte dei conti ha proceduto con deliberazione FVG/106/2023/FRG del 28 giugno 2023 alla "Dichiarazione di affidabilità (DAS) del Rendiconto generale della Regione Friuli Venezia Giulia per l'esercizio 2022 e di legittimità e di regolarità delle relative operazioni" e con deliberazione n. FVG/122/2022/PARI del 21 luglio 2023 alla "Parificazione del rendiconto generale della Regione Friuli Venezia Giulia per l'esercizio 2022".

Il Rendiconto generale della Regione autonoma Friuli Venezia Giulia per l'esercizio finanziario 2022 è stato infine approvato dal Consiglio Regionale ed è oggetto della legge regionale 1 agosto 2023, n. 12 (pubblicata sul supplemento ordinario n. 25 del 3 agosto 2022).

## Principali voci del conto del bilancio

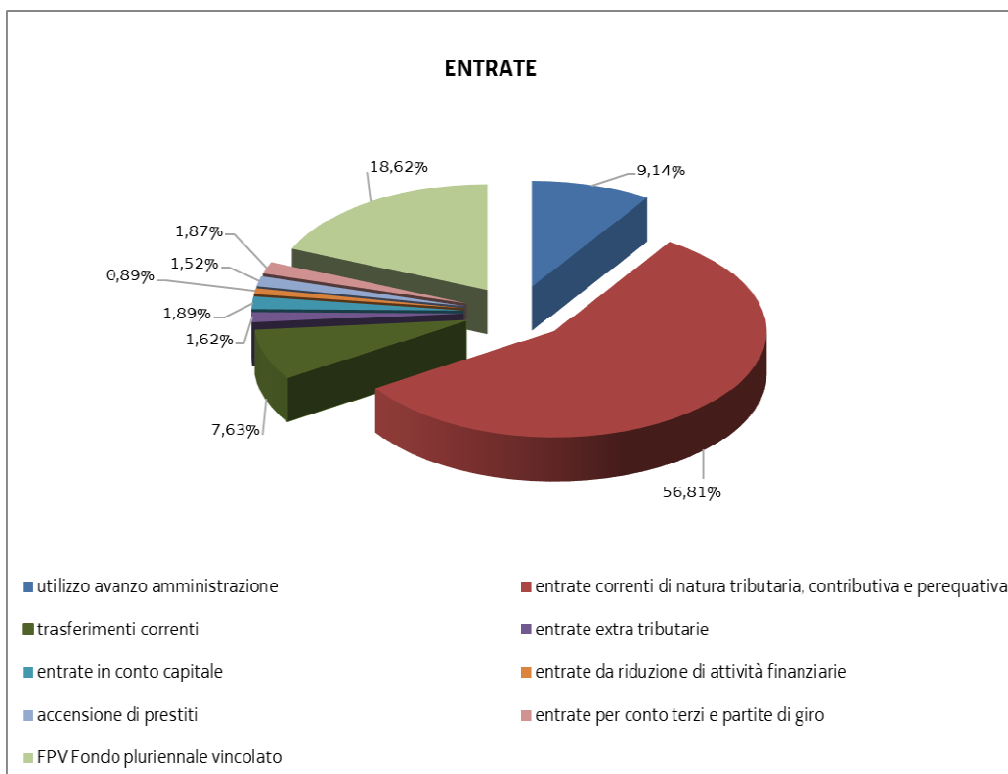
L'Allegato 2 al Rendiconto 2022 "Quadro generale riassuntivo" riassume le risultanze della gestione delle entrate e delle spese regionali per l'esercizio 2022.

Con riferimento al quadro delle entrate, il totale a pareggio di competenza ammonta a euro 11.179.324.434,85, suddivisi tra euro 8.075.628.768,35 relativi al totale delle entrate accertate nell'esercizio 2022, euro 2.081.924.093,52 relativi al Fondo pluriennale vincolato di entrata ed euro 1.021.771.572,98 costituenti l'avanzo di amministrazione applicato.

Le entrate dell'esercizio sono prevalentemente collocate all'interno della quota delle entrate correnti di natura tributaria, contributiva e perequativa che ammontano a complessivi euro 6.351.292.011,16, mentre i trasferimenti correnti sono pari a euro 853.085.517,24. Le altre entrate ammontano a: euro 181.394.362,33 di entrate extra tributarie, euro 211.177.253,32 di entrate in conto capitale, euro 99.094.752,50 di entrate da riduzione di attività finanziarie, euro 170.378.788,31 di entrate per accensione di prestiti ed euro 209.206.083,49 di entrate per conto terzi e partite di giro.

Il Fondo pluriennale vincolato di entrata è suddiviso tra la quota di parte corrente pari a euro 235.622.398,58, la quota in conto capitale pari a euro 1.841.453.509,05 e la quota per incremento di attività finanziarie pari a euro 4.848.185,89.

Per un'agevole consultazione i dati di entrata sopracitati sono rappresentati nel diagramma che segue:

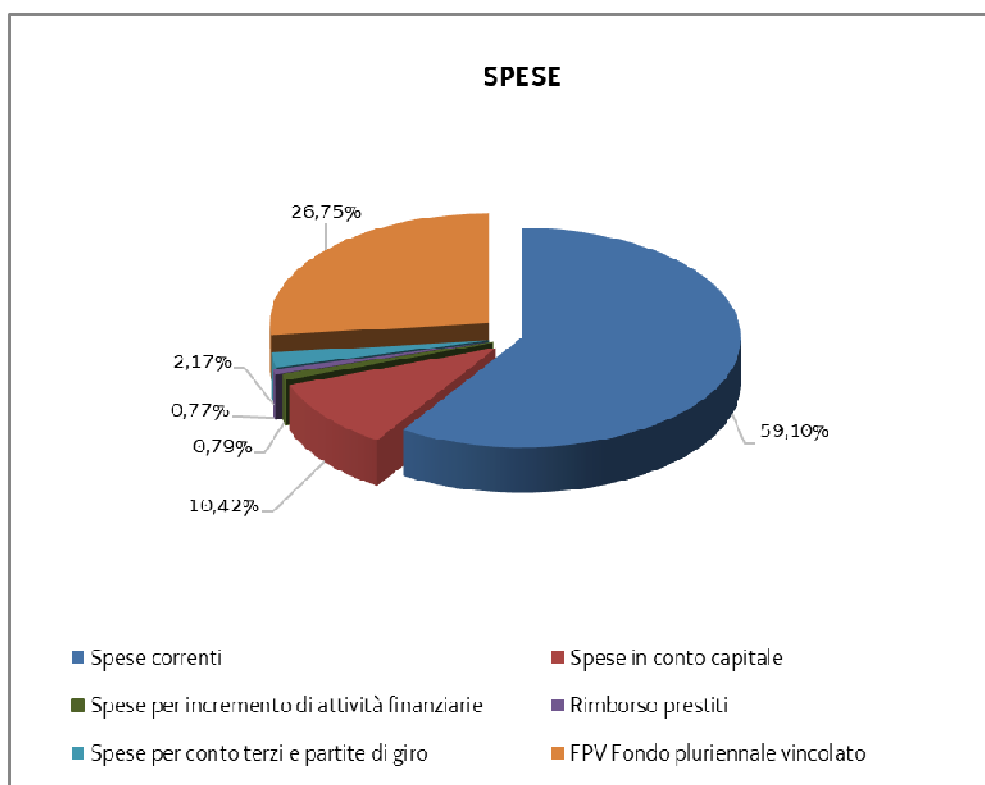


Il totale a pareggio di cassa delle entrate ammonta a euro 12.827.296.157,33, suddivisi tra euro 7.810.644.625,58 relativi al totale delle entrate riscosse nell'esercizio 2022 ed euro 5.016.651.531,75 relativi al fondo cassa determinato all'inizio dell'esercizio.

Per quanto riguarda il quadro delle spese, il totale a pareggio di competenza ammonta a euro 11.179.324.434,85, di cui euro 7.066.924.052,84 relativi al totale delle spese impegnate nell'esercizio 2022, euro 2.581.255.701,32 relativi al Fondo pluriennale vincolato di spesa ed euro 1.531.144.680,69 costituenti l'avanzo di competenza generatosi.

Le spese dell'esercizio sono divise in: spese correnti per euro 5.702.444.110,97, cui si aggiunge la parte corrente del Fondo pluriennale vincolato per euro 273.595.389,23; le spese in conto capitale per euro 1.005.131.823,85, cui si aggiunge la parte in conto capitale del Fondo pluriennale vincolato per euro 2.302.653.355,38; spese per l'incremento di attività finanziarie per euro 75.768.269,81, cui si aggiunge la parte in conto capitale del Fondo pluriennale vincolato per euro 5.006.956,71; spese per rimborso di prestiti per euro 74.373.764,72 e spese per conto terzi e partite di giro per euro 209.206.083,49.

Per un'agevole consultazione i dati di spesa sopra citati sono rappresentati nel diagramma che segue:



Il totale a pareggio di cassa delle spese è pari ad euro 12.827.296.157,33, di cui euro 6.801.197.934,23 relativi al totale delle spese pagate nell'esercizio ed euro 6.026.098.223,10 relativi al fondo cassa.

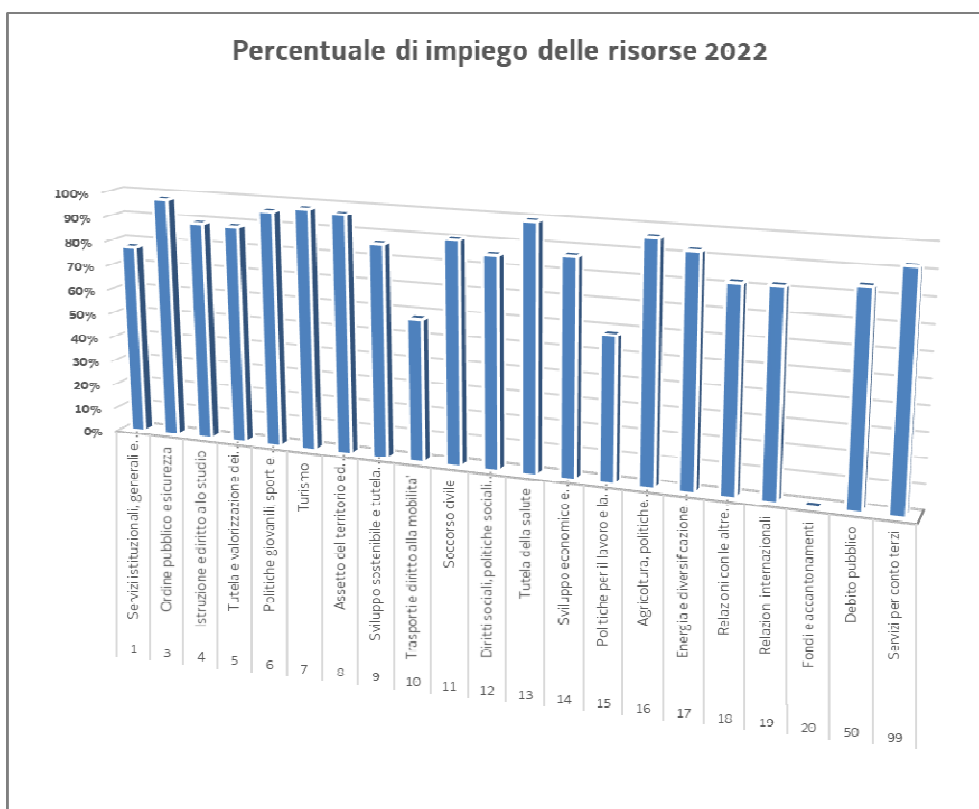
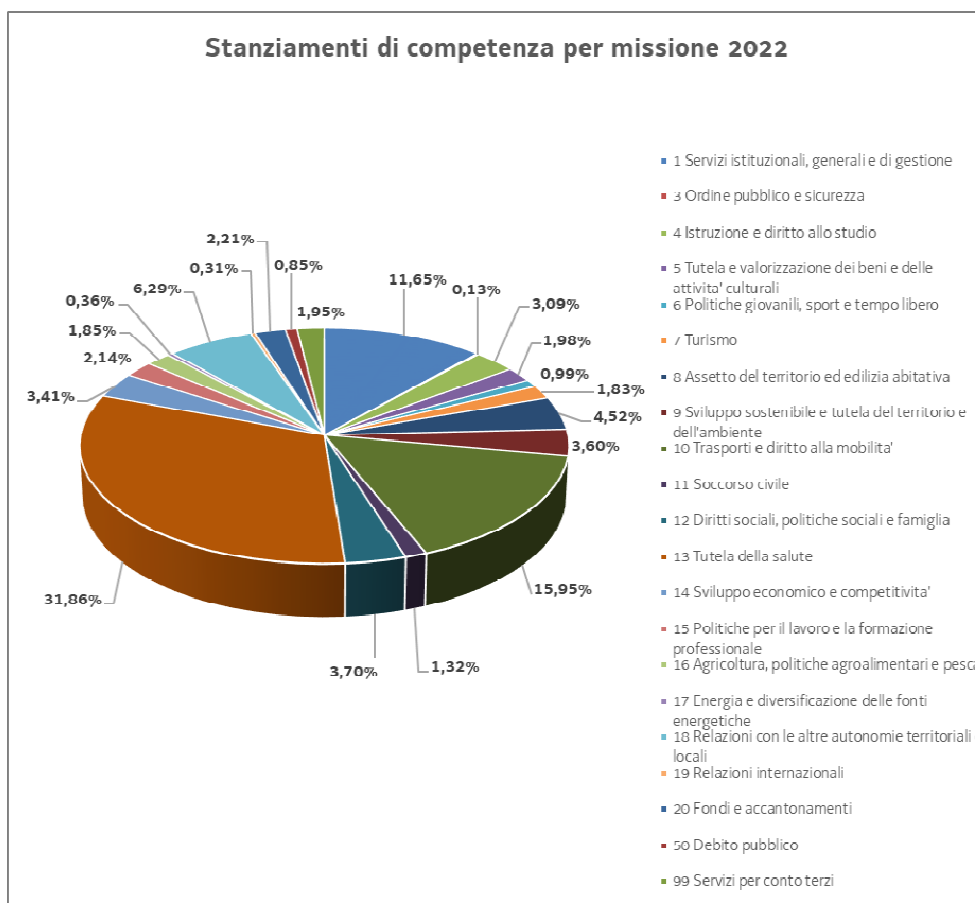
## Risultati della gestione

Considerando le spese per missione, l'ammontare delle previsioni definitive di competenza 2022 è pari a euro 11.562.585.858,54, di cui risultano impegnati nel corso dell'esercizio euro 7.066.924.052,84 sull'annualità 2022 ed euro 2.581.255.701,32 sulle annualità successive tramite il meccanismo del Fondo pluriennale vincolato, con una percentuale complessiva di utilizzo delle risorse pari a 83,44%.

L'articolazione della spesa per destinazione dei fondi è presentata secondo la classificazione per Missioni ed evidenzia il livello di utilizzo delle risorse finanziarie per ciascuna Missione.

	Missione	Previsioni definitive di competenza	Impegni	Risorse trasferite tramite FPV ad esercizi futuri	% utilizzo
1	Servizi istituzionali, generali e di gestione	1.347.248.081,47	995.905.849,03	47.955.150,11	77,48%
3	Ordine pubblico e sicurezza	15.553.249,29	10.769.491,21	4.467.626,29	97,97%
4	Istruzione e diritto allo studio	356.951.182,48	143.716.368,95	174.809.502,23	89,24%
5	Tutela e valorizzazione dei beni e delle attività culturali	228.663.499,78	119.941.919,12	83.505.369,79	88,97%
6	Politiche giovanili, sport e tempo libero	113.983.689,38	42.275.652,28	67.365.328,34	96,19%
7	Turismo	211.563.574,66	75.977.285,50	131.744.114,50	98,18%
8	Assetto del territorio ed edilizia abitativa	522.421.072,94	134.015.771,55	372.808.681,97	97,01%
9	Sviluppo sostenibile e tutela del territorio e dell'ambiente	416.266.764,90	100.387.290,16	259.167.195,10	86,38%
10	Trasporti e diritto alla mobilità	1.844.714.744,73	438.832.941,17	628.586.429,23	57,86%
11	Soccorso civile	152.337.704,56	29.020.810,36	108.589.315,88	90,33%
12	Diritti sociali, politiche sociali e famiglia	428.104.011,01	340.612.146,87	25.388.724,59	85,49%
13	Tutela della salute	3.684.026.330,09	3.286.675.791,63	372.171.118,62	99,32%
14	Sviluppo economico e competitività	394.732.821,93	177.614.789,56	167.234.242,16	87,36%
15	Politiche per il lavoro e la formazione professionale	247.328.292,20	92.471.372,17	52.081.547,37	58,45%
16	Agricoltura, politiche agroalimentari e pesca	213.629.063,51	170.236.871,92	36.202.596,61	96,63%
17	Energia e diversificazione delle fonti energetiche	42.176.444,11	3.037.160,09	36.032.685,74	92,63%
18	Relazioni con le altre autonomie territoriali e locali	727.182.943,11	585.604.070,97	10.988.528,89	82,04%
19	Relazioni internazionali	36.286.632,10	27.636.268,79	2.157.543,90	82,11%
20	Fondi e accantonamenti	255.311.671,84	0,00	0,00	0,00%
50	Debito pubblico	98.362.052,96	82.986.118,02	0,00	84,37%
99	Servizi per conto terzi	225.742.031,49	209.206.083,49	0,00	92,67%
	<b>totali</b>	<b>11.562.585.858,54</b>	<b>7.066.924.052,84</b>	<b>2.581.255.701,32</b>	<b>83,44%</b>

Si riportano di seguito il diagramma che ripartisce gli stanziamenti di spesa di competenza 2022 per missione, nonché l'istogramma che evidenzia la percentuale di utilizzo delle risorse 2022 da parte delle diverse missioni di spesa regionali:



Con riferimento alle spese sull'annualità 2022, la maggiore quota stanziata ed impegnata è quella in ambito sanitario - Missione "Tutela della salute" per, rispettivamente, euro 3.684.026.330,09 ed euro 3.286.675.791,63, cui si affianca la quota relativa alla Missione "Diritti sociali, politiche sociali e famiglia" per, rispettivamente, euro 428.104.011,01 ed euro 340.612.146,87.

Rilevanti impegni di risorse, per un importo complessivo di euro 585.604.070,97, caratterizzano la Missione "Relazioni con le altre autonomie territoriali e locali" che aggrega le poste finanziarie a favore del sistema delle autonomie locali.

In materia di infrastrutture, si registrano impegni per euro 438.832.941,17 con riferimento alla Missione "Trasporti e diritto alla mobilità", cui si aggiungono impegni per euro 134.015.771,55 della Missione "Assetto del territorio ed edilizia abitativa".

In materia di attività economiche, si segnalano impegni per euro 177.614.789,56 con riferimento alla Missione "Sviluppo economico e competitività" e per euro 75.977.285,50 con riferimento alla Missione "Turismo".

Impegni per euro 119.941.919,12 hanno riguardato gli interventi inclusi nella Missione "Tutela e valorizzazione dei beni e attività culturali".

Infine, una consistente quota di risorse (euro 995.905.849,03), impegnata nella Missione "Servizi istituzionali, generali e di gestione", comprende una componente principale incentrata sulle poste di regolazione contabile dei rapporti finanziari tra Regione e Stato e dei servizi fiscali inerenti i recuperi e gli anticipi sui tributi erariali e una seconda componente relativa alla spesa dell'Amministrazione regionale finalizzata al funzionamento, alle spese di personale e ai servizi informatici.

## **La contabilità economico patrimoniale armonizzata**

Il decreto legislativo 118/2011 prevede, all'articolo 2 comma 1, che le Regioni e gli enti locali adottino la contabilità finanziaria "cui affiancano, ai fini conoscitivi, un sistema di contabilità economico-patrimoniale, garantendo la rilevazione unitaria dei fatti gestionali sia sotto il profilo finanziario che sotto il profilo economico-patrimoniale".

L'ordinamento contabile regionale non prevedeva, prima del Rendiconto 2017, l'adozione della contabilità economico patrimoniale. Pertanto solo dal 2018 è stato possibile comparare le risultanze di Stato patrimoniale e Conto Economico al 31 dicembre con quelle dell'esercizio precedente.

Si riporta di seguito la situazione dello Stato patrimoniale al 31 dicembre 2022, raffrontata con quella al 31 dicembre 2021:

## Stato Patrimoniale

### Attivo

	2022	2021
Immobilizzazioni immateriali	92.158.756,50	97.007.138,72
Immobilizzazioni materiali	1.131.021.087,44	1.120.041.979,34
Immobilizzazioni finanziarie	1.988.716.081,20	1.954.492.766,85
<i>Totale immobilizzazioni</i>	<i>3.211.895.925,14</i>	<i>3.171.541.884,91</i>
Rimanenze	630.375,10	247.642,05
Crediti	1.021.949.826,94	933.011.682,61
Attività finanziarie (non costit. immobilizzi)	0,00	45.037.964,79
Disponibilità liquide	6.036.301.004,20	5.044.812.264,04
<i>Totale attivo circolante</i>	<i>7.058.881.206,24</i>	<i>6.023.109.553,49</i>
Ratei e risconti	199.473,26	235.744,90
<b>Totale attivo</b>	<b>10.270.976.604,64</b>	<b>9.194.887.183,30</b>

### Passivo

	2022	2021
Patrimonio netto	6.719.509.396,54	6.170.406.572,45
Fondi rischi ed oneri	1.443.210.366,17	1.274.706.548,36
Trattamento di fine rapporto	958.739,93	1.253.370,91
Debiti	1.984.687.835,32	1.671.730.589,60
Ratei, risconti e contr. agli investimenti	122.610.266,68	76.790.101,98
<b>Totale Passivo</b>	<b>10.270.976.604,64</b>	<b>9.194.887.183,30</b>
<b>Totale Conti d'ordine</b>	<b>2.982.374.598,34</b>	<b>2.500.440.044,70</b>

In particolare si segnala quanto segue.

Il totale delle immobilizzazioni al 31/12/2022 è aumentato di euro 40.354.040,23 rispetto al medesimo dato al 31/12/2021. Tale variazione è determinata sia dall'incremento delle immobilizzazioni finanziarie per euro 34.223.314,35 che da quello delle immobilizzazioni materiali per euro 10.979.108,10, al netto della riduzione intervenuta nelle immobilizzazioni immateriali.

L'attivo circolante ha registrato, rispetto al 2021, un incremento di euro 1.035.771.652,75, nonostante la riduzione a zero delle attività finanziarie che non costituiscono immobilizzazioni (a seguito della cessione definitiva delle quote azionarie di Banca Mediocredito Spa), per effetto dell'incremento delle disponibilità liquide e dei crediti.

Il patrimonio netto ha registrato un incremento rispetto al 2021 di euro 549.102.824,09, di cui euro 513.696.798,27 relativi al risultato economico dell'esercizio 2022 ed euro 35.406.025,82 relativi all'incremento delle riserve. Per il dettaglio si rimanda all'Allegato 15) del Rendiconto 2022 e in particolare alla nota integrativa

La voce del passivo Ratei, risconti e contributi agli investimenti ha registrato nel 2022 un incremento, rispetto al 2021, di euro 45.820.164,70. Tale incremento è determinato dalla rilevazione dei nuovi risconti sui contributi agli investimenti al netto delle quote annue di ammortamento dei contributi medesimi.

Di seguito si riporta il Conto economico al 31 dicembre 2022, comparato con quello al 31 dicembre 2021:

<b>Conto Economico</b>		
	<b>2022</b>	<b>2021</b>
A) Componenti positivi della gestione	7.536.670.134,36	7.068.631.779,30
B) Componenti negativi della gestione	6.959.351.147,97	6.465.673.740,68
Differenza fra componenti positivi e negativi della gestione (A-B)	577.318.986,39	602.958.038,62
C) Proventi ed oneri finanziari	-3.090.419,12	-7.877.070,56
D) Rettifiche di valore di attività finanziarie	0,00	0,00
E) Proventi ed oneri straordinari	-48.281.197,18	57.287.859,61
Risultato prima delle imposte (A-B+C+D+E)	<b>525.947.370,09</b>	<b>652.368.827,67</b>
Imposte	12.250.571,82	14.000.000,00
Risultato dell'esercizio	<b>513.696.798,27</b>	<b>638.368.827,67</b>

Nel 2022 non ci sono state rettifiche di valore delle attività finanziarie, in quanto le svalutazioni/rivalutazioni delle partecipazioni regionali in enti sono state rilevate mediante riduzione/aumento dell'apposito fondo di riserva presente tra le voci del Patrimonio netto.



Il Conto Economico si chiude nel 2022 con un utile d'esercizio pari a euro 513.696.798,27, che sarà portato a nuovo dell'esercizio 2023.

Il decremento del risultato d'esercizio rispetto a quello del 2021 è determinato in parte da una riduzione del risultato della gestione ordinaria (differenza tra componenti positivi e negativi della gestione) e in parte dalla riduzione del totale proventi ed oneri straordinari.