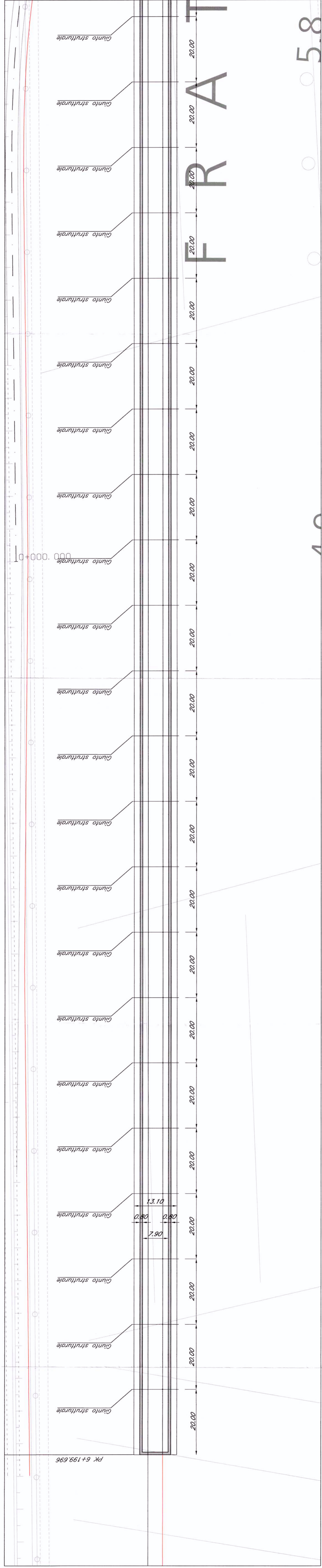


PIANTA FONDAZIONI — Scala 1:500 —

TRIESTE

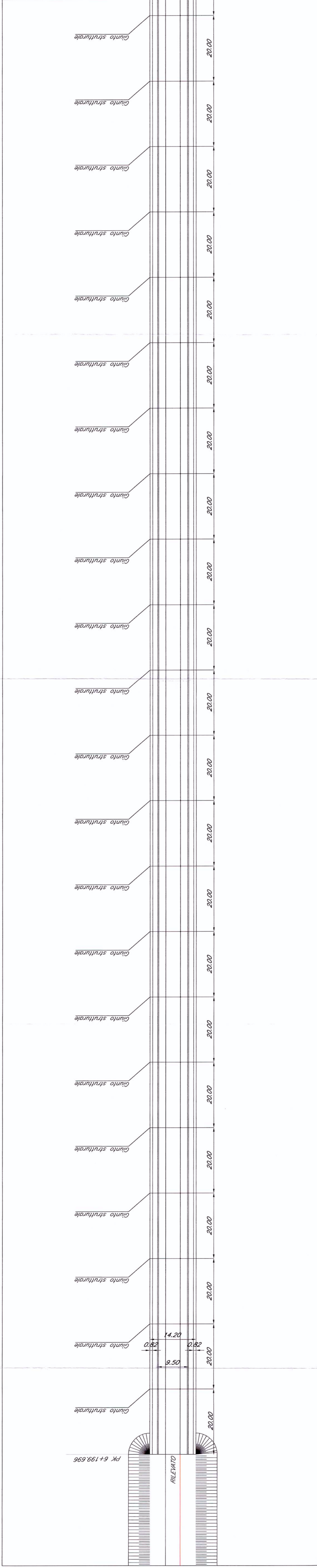
PIANTA CHIAVE



PIANTA IMPALCATO — Scala 1:500 —

TRIESTE

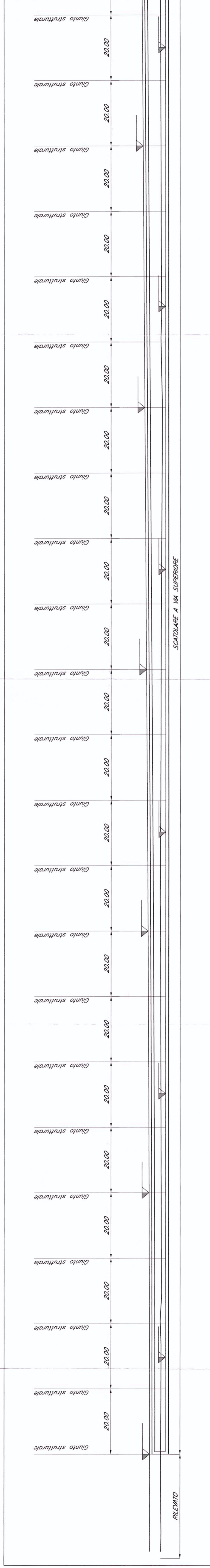
PIANTA CHIAVE



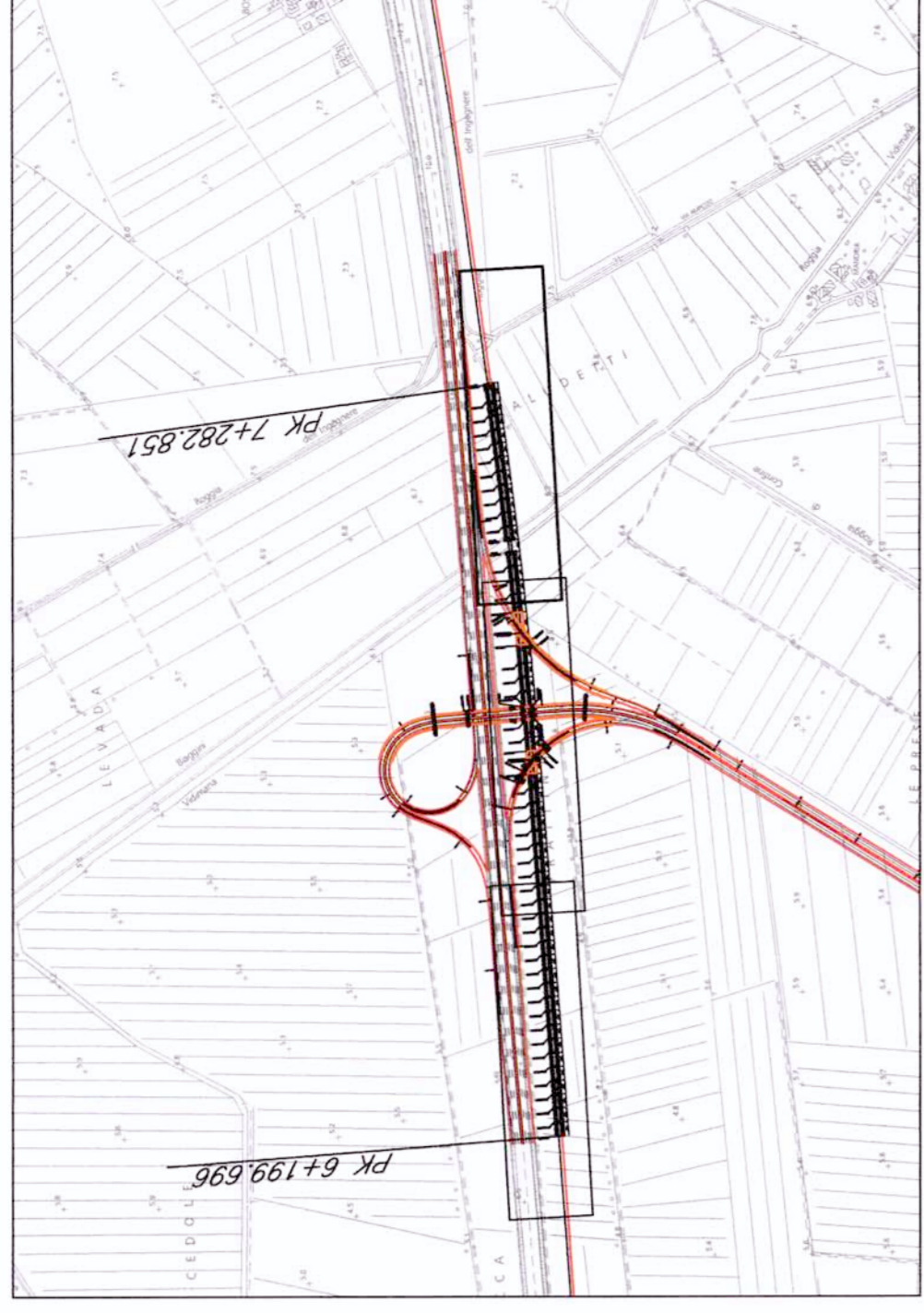
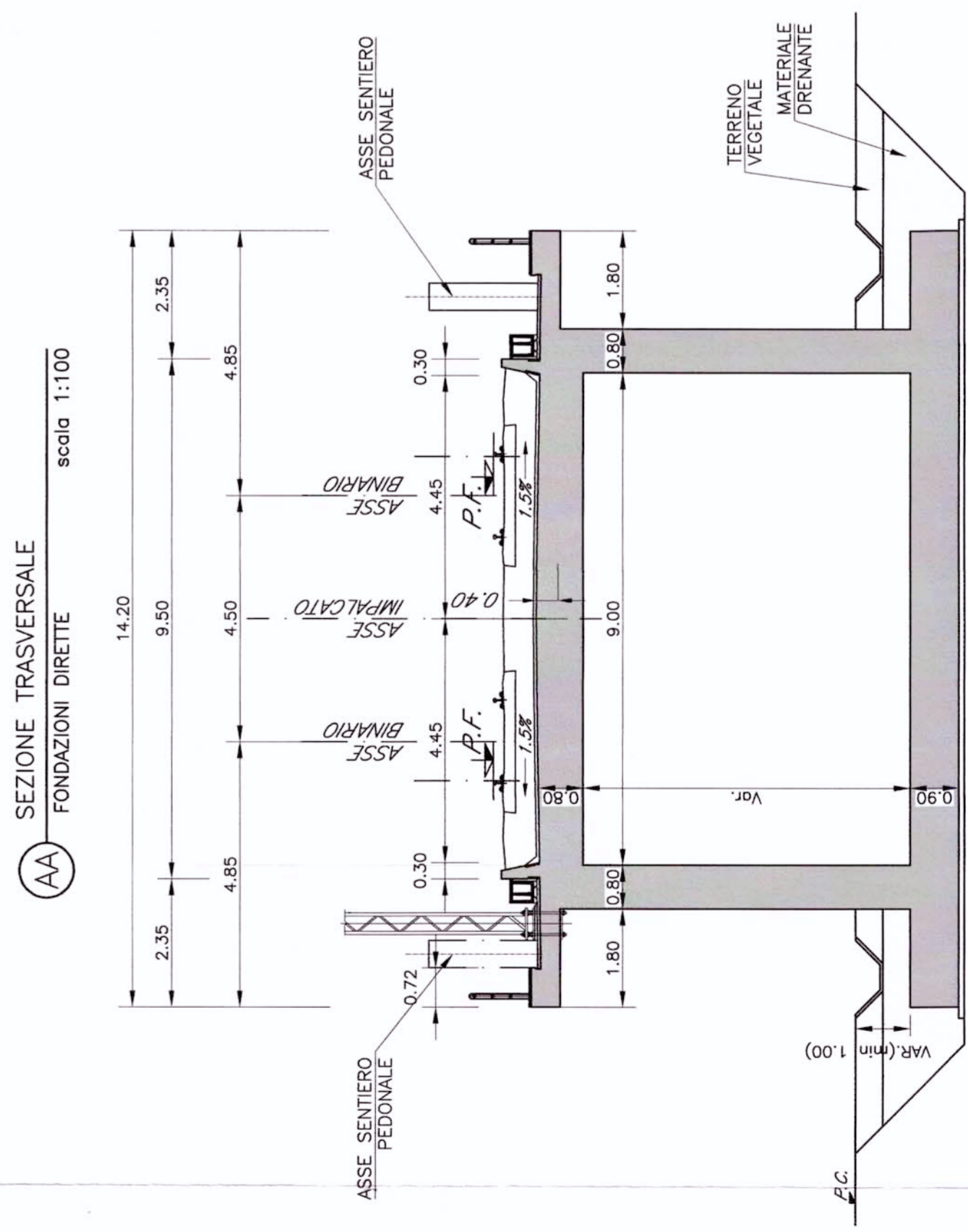
PROSPETTO/SEZIONE LONGITUDINALE BINARIO PARI — Scala 1:500 —

TRIESTE

PIANTA CHIAVE



SEZIONE TIPO SCATOLARE A VIA SUPERIORE — Scala 1:100 —



N.B.:
LE OPERE SONO PREDISPOSTE PER L'INSERIMENTO DELLE BARRIERE ANTIRUMORE (CHL - SEZIONI TIPO), SI RIMANDA AGLI ELABORATI RELATIVI PER IL STUDIO AMBIENTALE PER LA POSIZIONE E PER L'ALTEZZA DELLE BARRIERE

NOTE:
1. Le progressive sono indicate con riferimento al B.P. della N. AV/AC VENEZIA - TRIESTE TRATTA PORTOGRUARO - RONCHI DEI LEGIONARI

COMMITTENTE

PROGETTAZIONE

RFI
RETE FERROVIARIA ITALIANA
GRUPPO FERROVIE DELLO STATO

ITALFERR
GRUPPO FERROVIE DELLO STATO

U.O.: STRUTTURE
PROGETTO PRELIMINARE

NUOVA LINEA AV/AC VENEZIA - TRIESTE
TRATTA PORTOGRUARO - RONCHI DEI LEGIONARI
PONTI E VIADOTTI FERROVIARI
Scatolare a via superiore dal km 6+192.696 al km 7+282.851

PIANTO, prospetto e sezione trasversale - Tav.1/3

COMMESSA LOTTO FASE ENTE TIPO DOC. OPERAZIONE PROGR. REV.

L346 00 R 09 PZ VI10500 001 A

| Rev. | Descrizione | Redatto | Data | Verificato | Data | Approvato | Data | Autografo | Autografo Data |
|------|-------------------|---------|------------|------------|------------|-----------|------------|-----------|----------------|
| A | Emissione Esecuta | A. F. | 20/10/2010 | A. F. | 20/11/2010 | A. F. | 20/11/2010 | | |

SCALA: Varie

FILE: L34600R09PZVI050001A.dwg

In Elab. 3/3

Conto progetto e elaborato
della Comunità Europea