NOTA: La denomniazione delle gallerie fa riferimento al documento "Relazione preliminare di sicurezza della tratta – L34400R04RGSC0004001A"

SCHEMA FUNZIONALE TIPOLOGICO Estrazione fumi

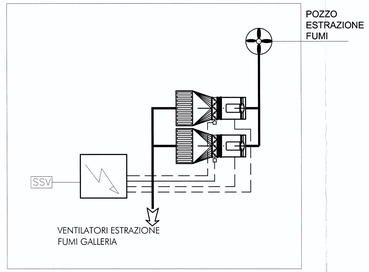

GALLERIA B; LUNGHEZZA EQUIVALENTE = 10078 M

SCHEMA INSTALLAZIONE IDRANTI

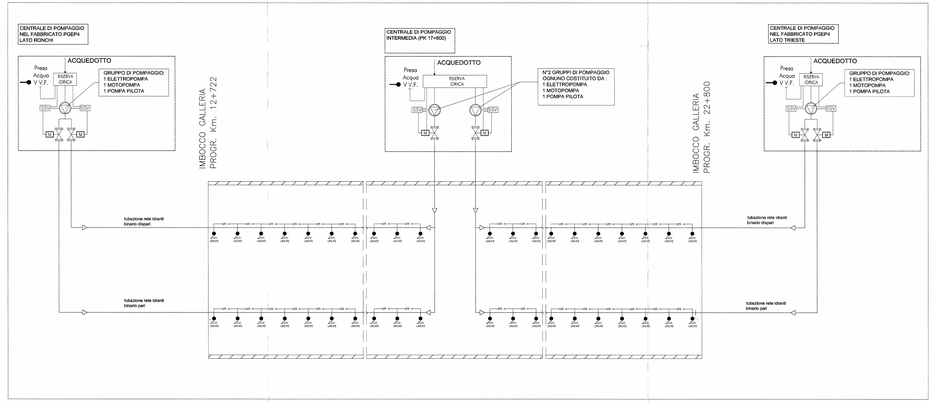

TIPOLOGICO IDRANTE RETE IDRICA ANTINCENDIO

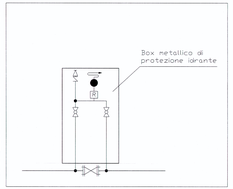

GALLERIA 7; LUNGHEZZA EQUIVALENTE = 12187 M

SCHEMA INSTALLAZIONE IDRANTI

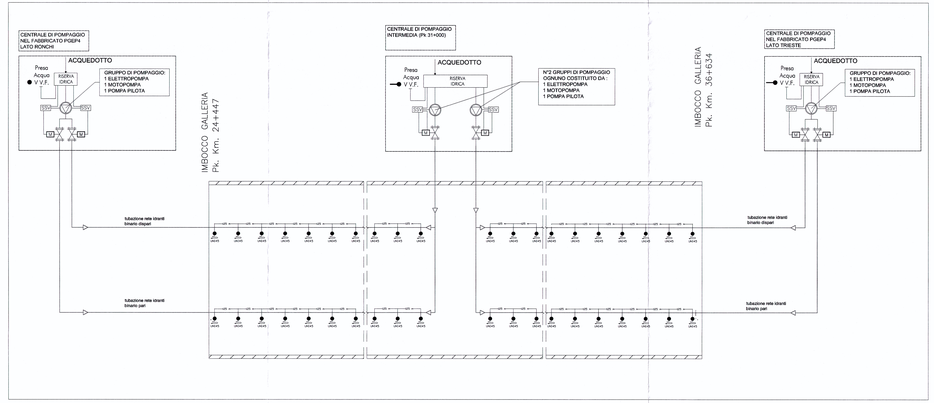

SCHEMA FUNZIONALE TIPOLOGICO Apparati di pressurizzazione entro BY-PASS

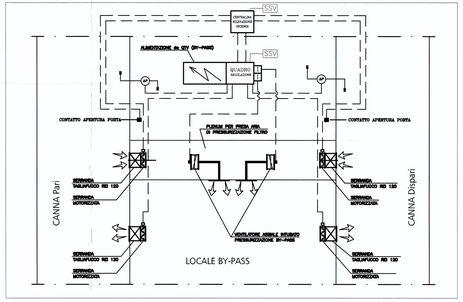

TIPOLOGICO IMPIANTO RIVELAZIONE INCENDI PER FABBRICATO TECNOLOGICO

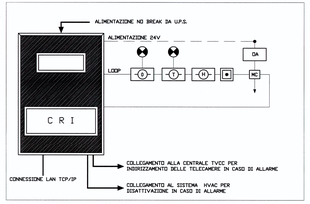

LEGENDA

IMPIANTO IDRICO ANTINCENDIO

- Tubazione Idrico Antincendio
- Valvola automatica scarico aria
- Valvola a sfera
- Valvola a saracinesca
- Riduttore di pressione
- Idrante UNI 45 (UNI45)
- SSV Sistema Supervisione

IMPIANTO ESTRAZIONE FUMI

- Ventilatore estrazione fumi galleria
- Quadro elettrico ventilatori
- Silenziatore
- Direzione flusso estrazione

IMPIANTO RIVELAZIONE INCENDI

- CRI CENTRALE ANTINCENDIO
- RIVELATORE ANALOGICO DI FUMO DI TIPO OTTICO
- PULSANTE MANUALE DI ALLARME IP 55
- DA PANNELLO OTTICO ACUSTICO
- RIVELATORE TERMOVELOCIMETRICO
- MC MODULO DI COMANDO
- MI MODULO DI INPUT
- INDICATORE LUMINOSO DI INTERVENTO
- RIVELATORE DI IDROGENO

COMMITTENTE:

RFI RETE FERROVIARIA ITALIANA
GRUPPO FERROVIE DELLO STATO

PROGETTAZIONE:

ITALFERR
GRUPPO FERROVIE DELLO STATO

U.O.: IMPIANTISTICA INDUSTRIALE

PROGETTO PRELIMINARE

NUOVA LINEA AV/AC VENEZIA - TRIESTE
TRATTA RONCHI - TRIESTE

Schema funzionale Impianti Safety

SCALA: -

COMMESSA	LOTTO	FASE	ENTE	TIPO DOC.	OPERA/DISCIPLINA	PROGR.	REV.
L344	00	R	17	DX	AI0000	001	A

Revis.	Descrizione	Redatto	Data	Verificato	Data	Approvato	Data	Autorizzato	Data
A	**Emissione Esecutiva**	S. Masi	11/2010	R. Cecchetti	11/2010	POCHESATO	11/2010	M. Lorenzon	11/2010

File: L34400R17DXAI0000001A.dwg

n.Elab.: 250

Questo progetto è cofinanziato dalla Comunità Europea