SEZIONE A-A
1:50

SEZIONE CORRENTE
CARPENTERIA

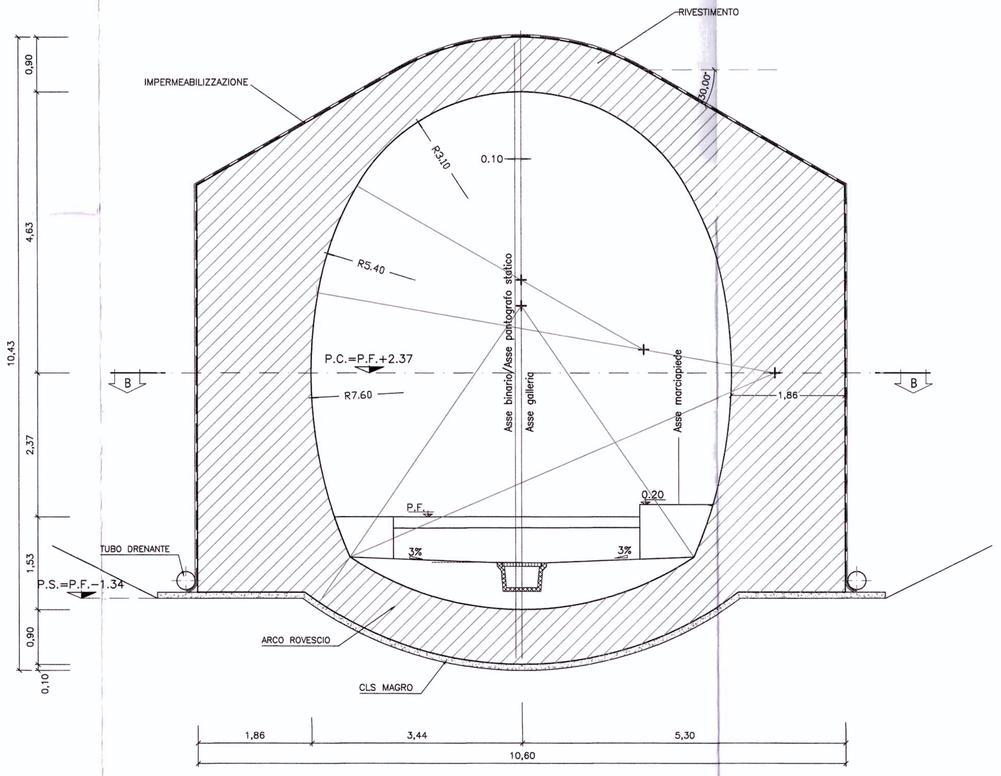

SEZIONE A
1:50

SEZIONE CORRENTE
ATTACCO DIRETTO

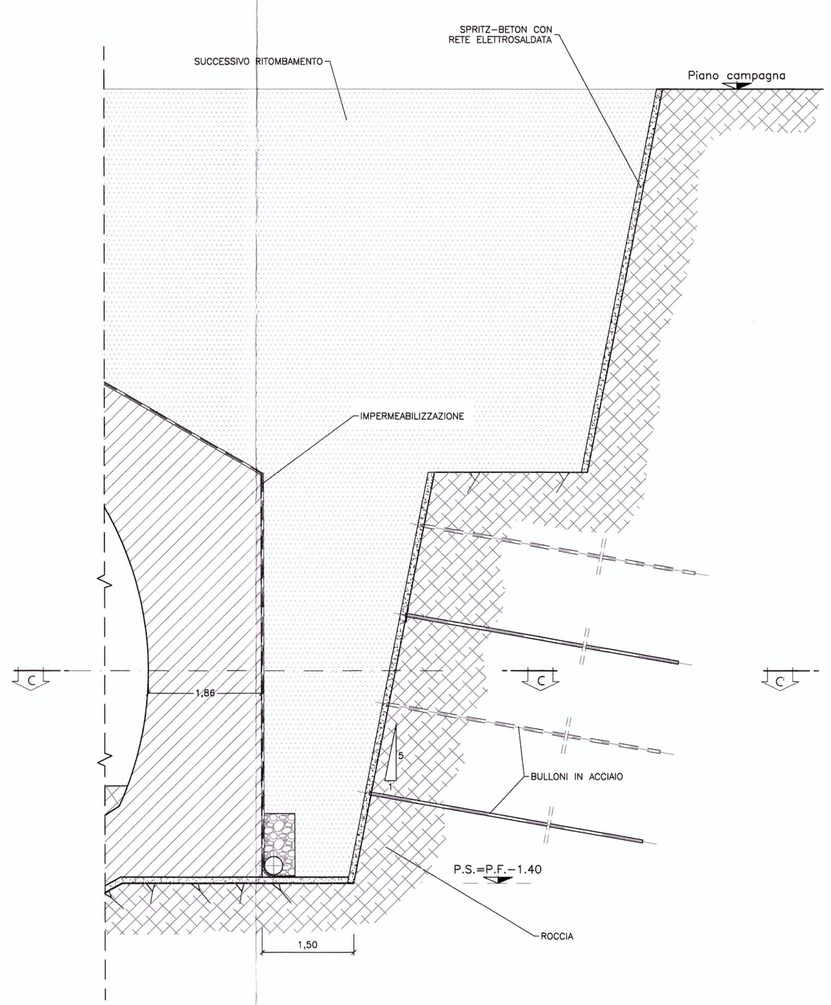

SEZIONE A
1:50

SEZIONE CORRENTE
IN CORRISPONDENZA DI PARATIA IN MICROPALI

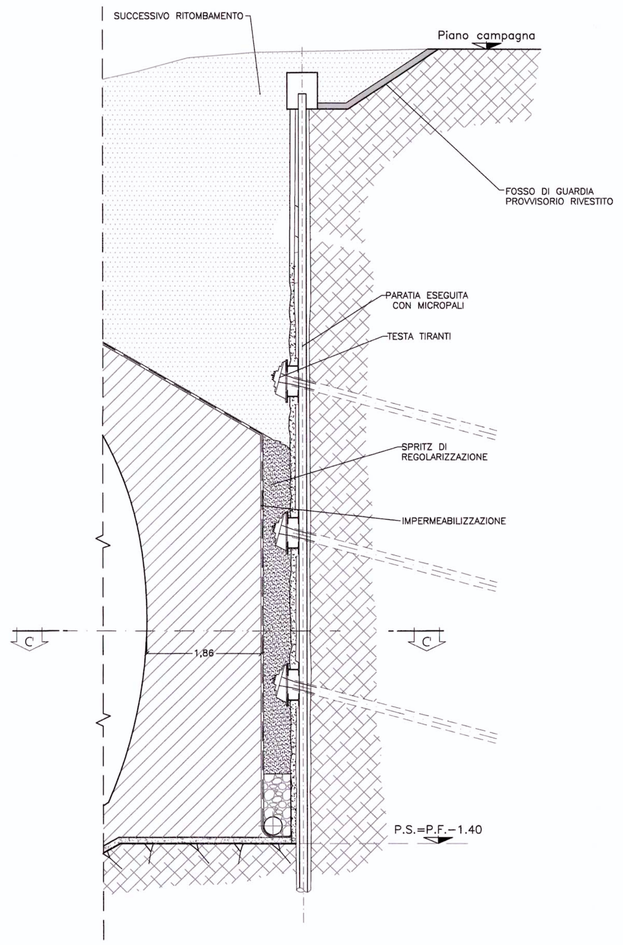

SEZIONE B-B
1:50

PIANTA
SEZIONE CORRENTE

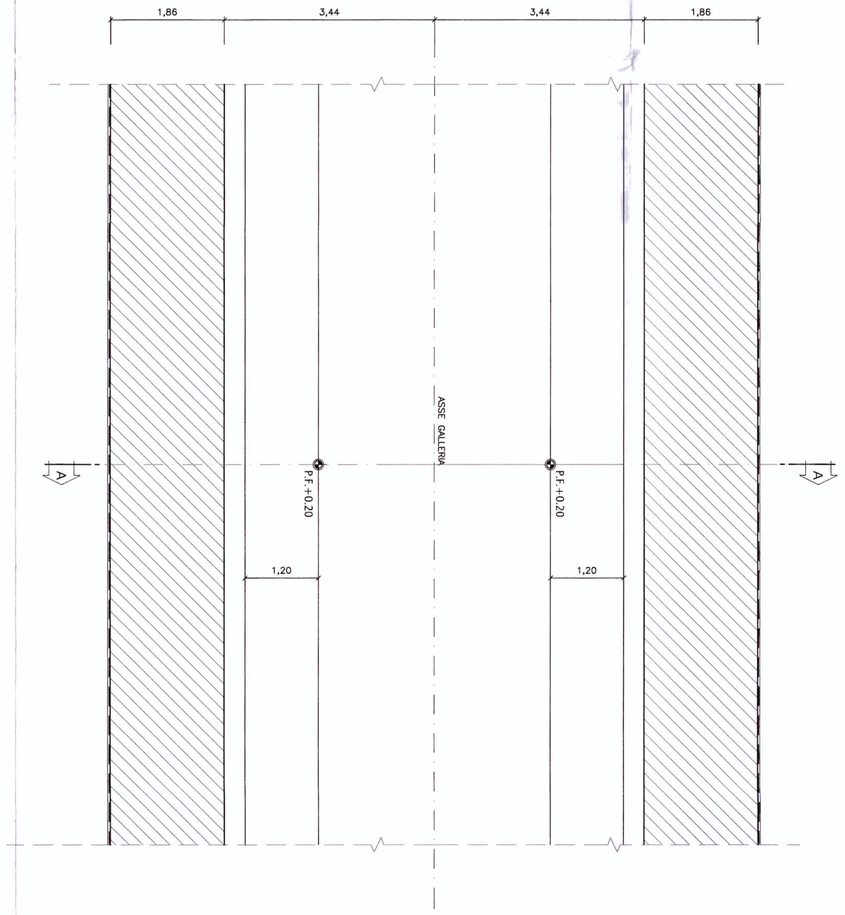

SEZIONE C-C
1:50

PIANTA
SEZIONE IN CORRISP.
ATTACCO DIRETTO

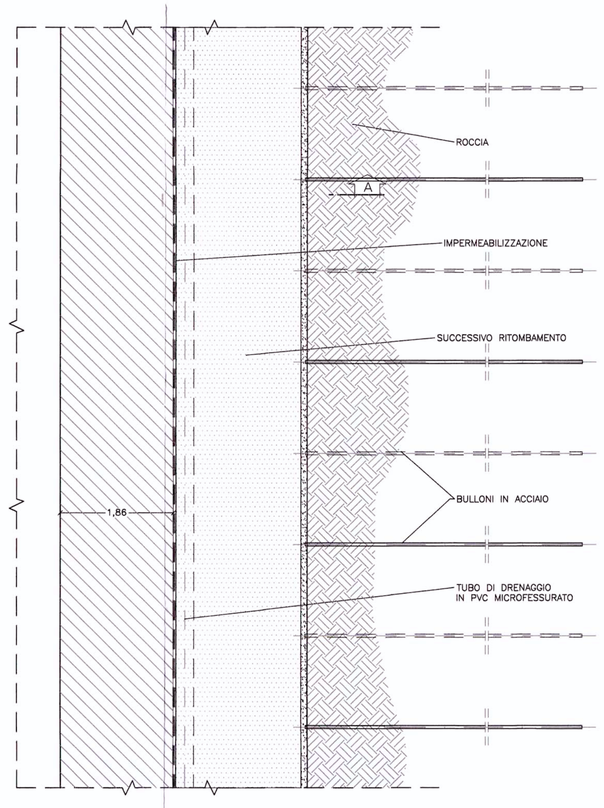

SEZIONE C'-C'
1:50

PIANTA
SEZIONE IN CORRISP.
PARATIA IN MICROPALI

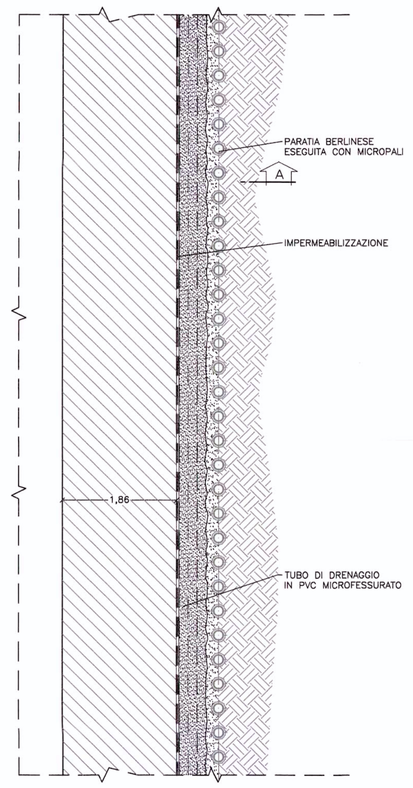

NOTA:

GLI SPESSORI DELLE CARPENTERIE SONO INDICATIVI.
IL DIMENSIONAMENTO EFFETTIVO DELLE OPERE VERRA' CURATO NELLE SUCCESSIVE FASI PROGETTUALI

PER LA SISTEMAZIONE DEL RIEMPIMENTO, MARCIAPIEDE E INTERNO DELLA SEZIONE SI VEDA L'ELABORATO: L344 00 R 07 WB GN0000 001 A.dwg

TABELLA MATERIALI

CLS STRUTTURALE
C 35/45
ACCIAIO C.A.
B 450C

LEGENDA

P.C.	Piano dei centri
P.F.	Piano del ferro
P.S.	Piano di scavo

COMMITTENTE:

RFI RETE FERROVIARIA ITALIANA
GRUPPO FERROVIE DELLO STATO

PROGETTAZIONE:

ITALFER
GRUPPO FERROVIE DELLO STATO

U.O.: GALLERIE

PROGETTO PRELIMINARE

NUOVA LINEA AV/AC VENEZIA - TRIESTE
TRATTA RONCHI - TRIESTE

OPERE DI IMBOCCO
GALLERIE A SINGOLO BINARIO - GALLERIA ARTIFICIALE
CARPENTERIA

SCALA: 1:50

COMMESSA	LOTTO	FASE	ENTE	TIPO DOC.	OPERA/DISCIPLINA	PROGR.	REV.
L344	00	R	07	WB	GA0000	003	A

Revis.	Descrizione	Redatto	Data	Verificato	Data	Approvato	Data	Autorizzato Data
A	EMISSIONE ESECUTIVA	[signature]	Ott. 2010	CASAGRANDE	Ott. 2010	FOCHESATO	Ott. 2010	A.PIGORINI Ott. 2010

File: L344 00R07WBGA0000003A.dwg — n. Elab.: 144

Questo progetto è cofinanziato dalla Comunità Europea