



REGIONE AUTONOMA  
FRIULI VENEZIA GIULIA

Direzione centrale lavoro,  
formazione, istruzione e famiglia

# Il mercato del lavoro in FVG a gennaio e febbraio 2022

*Assunzioni, cessazioni, posizioni di lavoro e  
andamento delle domanda di lavoro.*

*a cura di Carlos Corvino e Roberta Molaro*  
Mail to: [carlos.corvino@regione.fvg.it](mailto:carlos.corvino@regione.fvg.it)

Osservatorio regionale sul mercato  
e le politiche del lavoro

22 marzo 2022



# Cob nei mesi di gennaio e di febbraio 2022

	2019	2020	2021	2022	2022- 2021	2022- 2020	2022- 2019
Assunzioni	29.827	28.976	25.645	31.570	23,1%	9,0%	5,8%
Cessazioni	16.682	17.089	13.758	19.596	42,4%	14,7%	17,5%
<b>Saldo occup.le</b>	<b>13.145</b>	<b>11.887</b>	<b>11.887</b>	<b>11.974</b>			
<i>proroghe</i>	9.342	9.729	9.423	12.242	29,9%	25,8%	31,0%
<i>trasformazioni</i>	7.029	5.720	4.537	6.355	40,1%	11,1%	-9,6%

Gennaio 2022

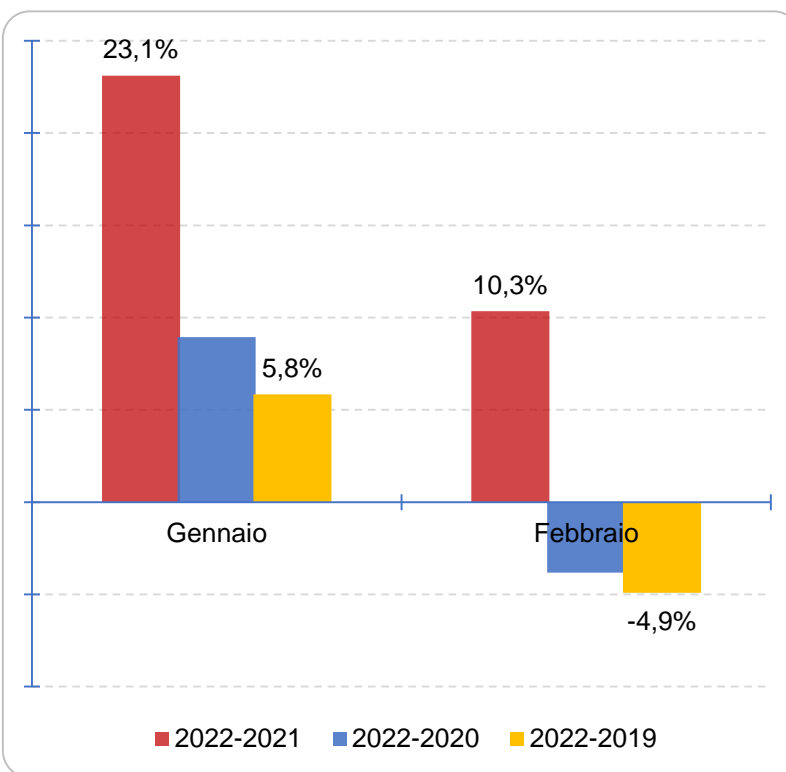
	2019	2020	2021	2022	2022- 2021	2022- 2020	2022- 2019
Assunzioni	18.493	18.284	15.936	17.585	10,3%	-3,8%	-4,9%
Cessazioni	15.282	16.035	12.462	17.423	39,8%	8,7%	14,0%
<b>Saldo occup.le</b>	<b>3.211</b>	<b>2.249</b>	<b>3.474</b>	<b>162</b>			
<i>proroghe</i>	7.421	7.621	8.001	8.243	3,0%	8,2%	11,1%
<i>trasformazioni</i>	3.725	4.009	3.240	3.978	22,8%	-0,8%	6,8%

Febbraio 2022

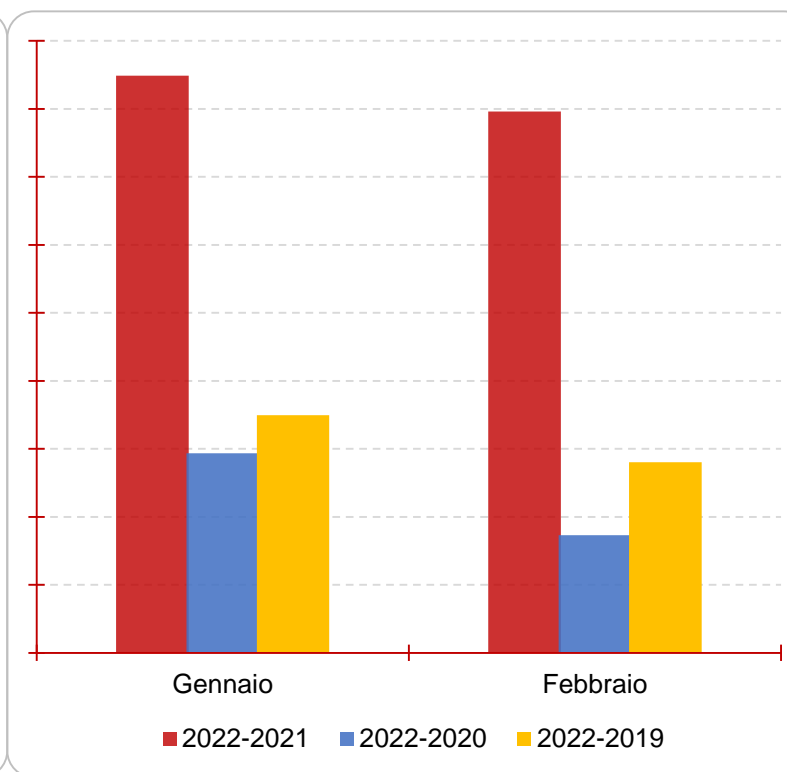
*Dati provvisori*



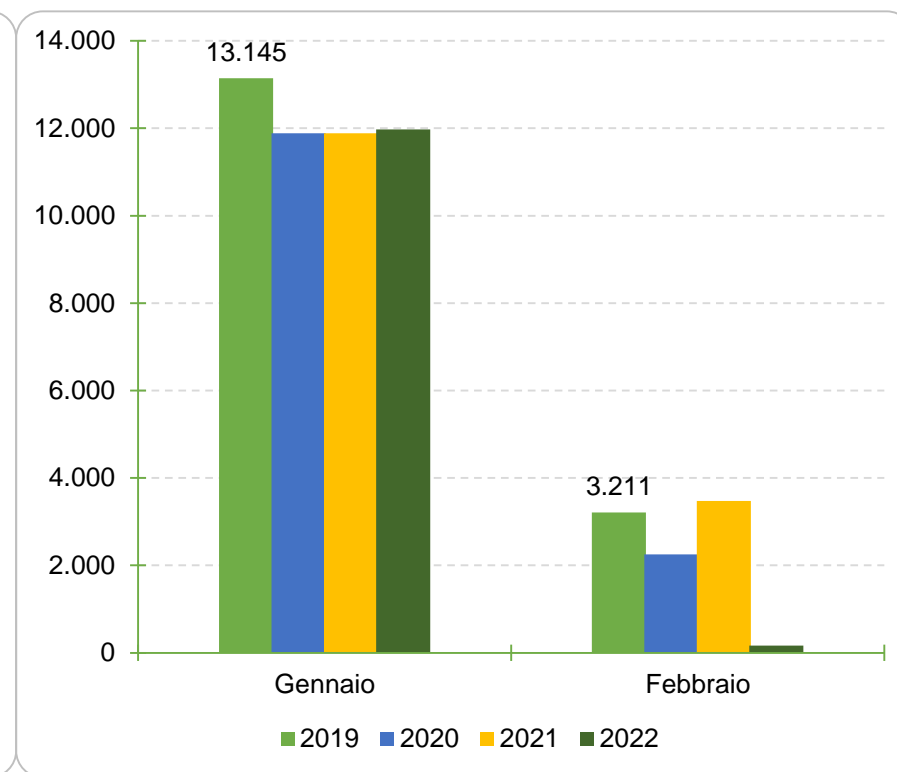
# Variazioni % e saldi occupazionali



Var. % Assunzioni



Var. % cessazioni



Saldi occupazionali

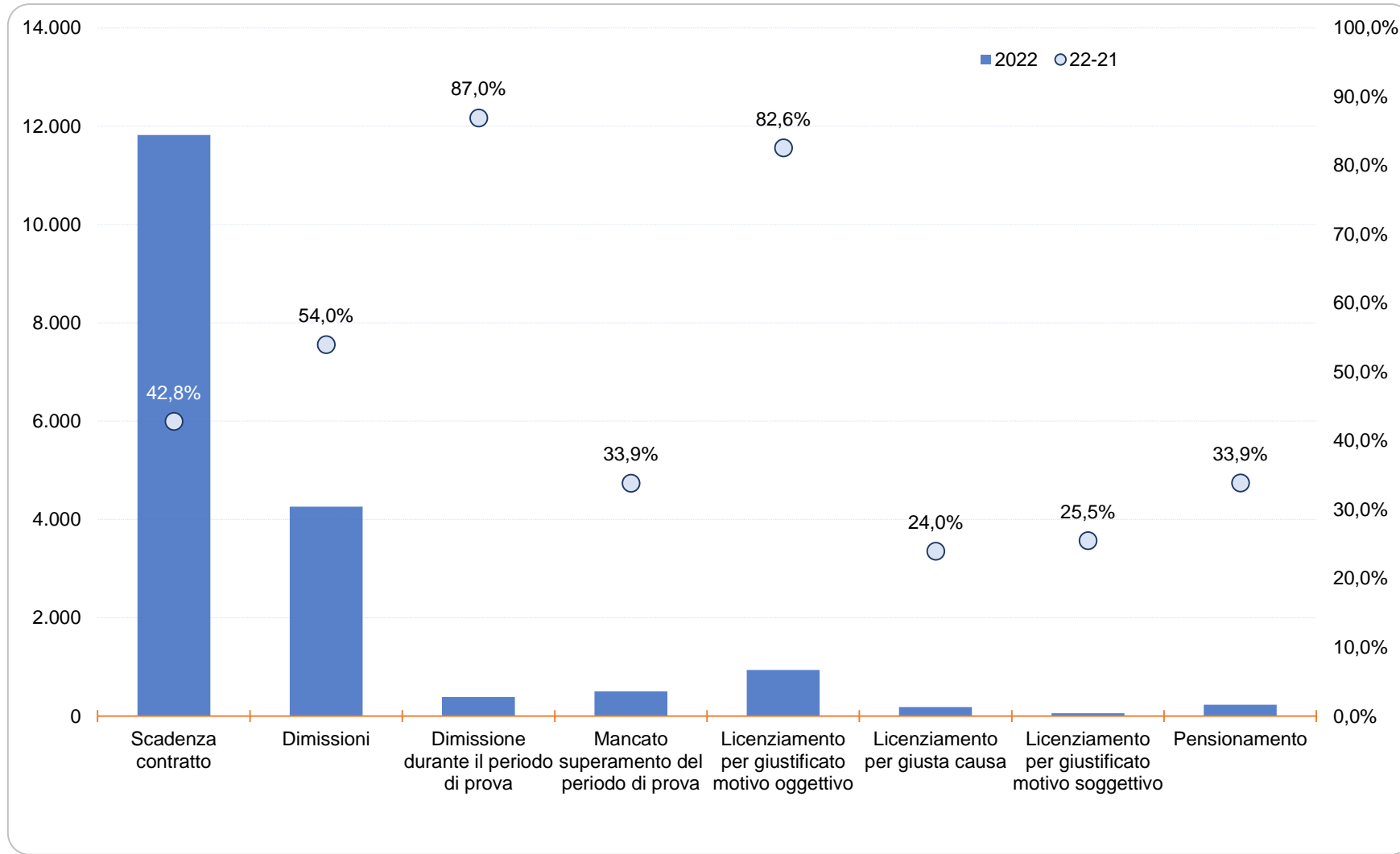


# Cessazioni per motivazione a gennaio

	2019	2020	2021	2022	22-21	22-20	22-19
<b>FINE DEI RAPPORTI A TERMINE</b>	<b>10.815</b>	<b>10.663</b>	<b>8.421</b>	<b>12.009</b>	<b>42,6%</b>	<b>12,6%</b>	<b>11,0%</b>
Scadenza contratto	10.640	10.477	8.277	11.823	42,8%	12,8%	11,1%
Modifica termine inizialmente fissato	165	171	118	157	33,1%	-8,2%	-4,8%
Recesso con preavviso al termine del periodo formativo	10	15	26	29	11,5%	93,3%	190,0%
<b>PERDITA VOLONTARIA DEL POSTO DI LAVORO</b>	<b>3.432</b>	<b>3.727</b>	<b>3.289</b>	<b>4.910</b>	<b>49,3%</b>	<b>31,7%</b>	<b>43,1%</b>
Dimissioni	2.963	3.221	2.764	4.257	54,0%	32,2%	43,7%
Dimissione durante il periodo di prova	277	310	207	387	87,0%	24,8%	39,7%
Risoluzione consensuale	191	160	188	216	14,9%	35,0%	13,1%
Risoluzione consensuale ex art. 14, c.3 DL 104/2020			85	1			
Dimissioni lavoratrice madre in periodo protetto		36	43	48			
Dimissioni per giusta causa o giustificato motivo durante il periodo di formazione	1		2	1			
<b>PERDITA INVOLONTARIA DEL POSTO DI LAVORO</b>	<b>1.642</b>	<b>1.722</b>	<b>1.161</b>	<b>1.782</b>	<b>53,5%</b>	<b>3,5%</b>	<b>8,5%</b>
Mancato superamento del periodo di prova	433	418	375	502	33,9%	20,1%	15,9%
Licenziamento per giustificato motivo oggettivo	865	905	512	935	82,6%	3,3%	8,1%
Licenziamento per giusta causa	136	150	146	181	24,0%	20,7%	33,1%
Licenziamento per giustificato motivo soggettivo	75	67	47	59	25,5%	-11,9%	-21,3%
Cessazione attività	66	57	41	44	7,3%	-22,8%	-33,3%
Dimissioni giusta causa	42	34	36	35	-2,8%	2,0%	-16,7%
Licenziamento collettivo	19	84	2	21	950,0%	-75,0%	10,5%
Licenziamento per giusta causa durante il periodo di formazione	2	5	2	2	0,0%	60,0%	0,0%
Licenziamento per giustificato motivo durante il periodo di formazione	4	2		3		50,0%	-25,0%
<b>USCITA DAL MDL PER RAGIONI DEMOGRAFICHE</b>	<b>91</b>	<b>313</b>	<b>213</b>	<b>260</b>	<b>22,1%</b>	<b>-16,9%</b>	<b>185,7%</b>
Pensionamento	56	277	171	229	33,9%	-17,3%	308,9%
Decesso	35	32	37	30	-18,9%	-6,3%	-14,3%
Recesso con lavoratore con requisiti pensionistici		4	5	1	-80,0%	-75,0%	
<b>ALTRO</b>	<b>702</b>	<b>664</b>	<b>674</b>	<b>635</b>	<b>-5,8%</b>	<b>-4,4%</b>	<b>-9,5%</b>
Altro Valori assoluti	699	662	668	633	-5,2%	-4,4%	-9,4%
Decadenza dal servizio	3	2	6	2	-66,7%	0,0%	-33,3%
<b>Totale</b>	<b>16.682</b>	<b>17.089</b>	<b>13.758</b>	<b>19.596</b>	<b>42,4%</b>	<b>14,7%</b>	<b>17,5%</b>

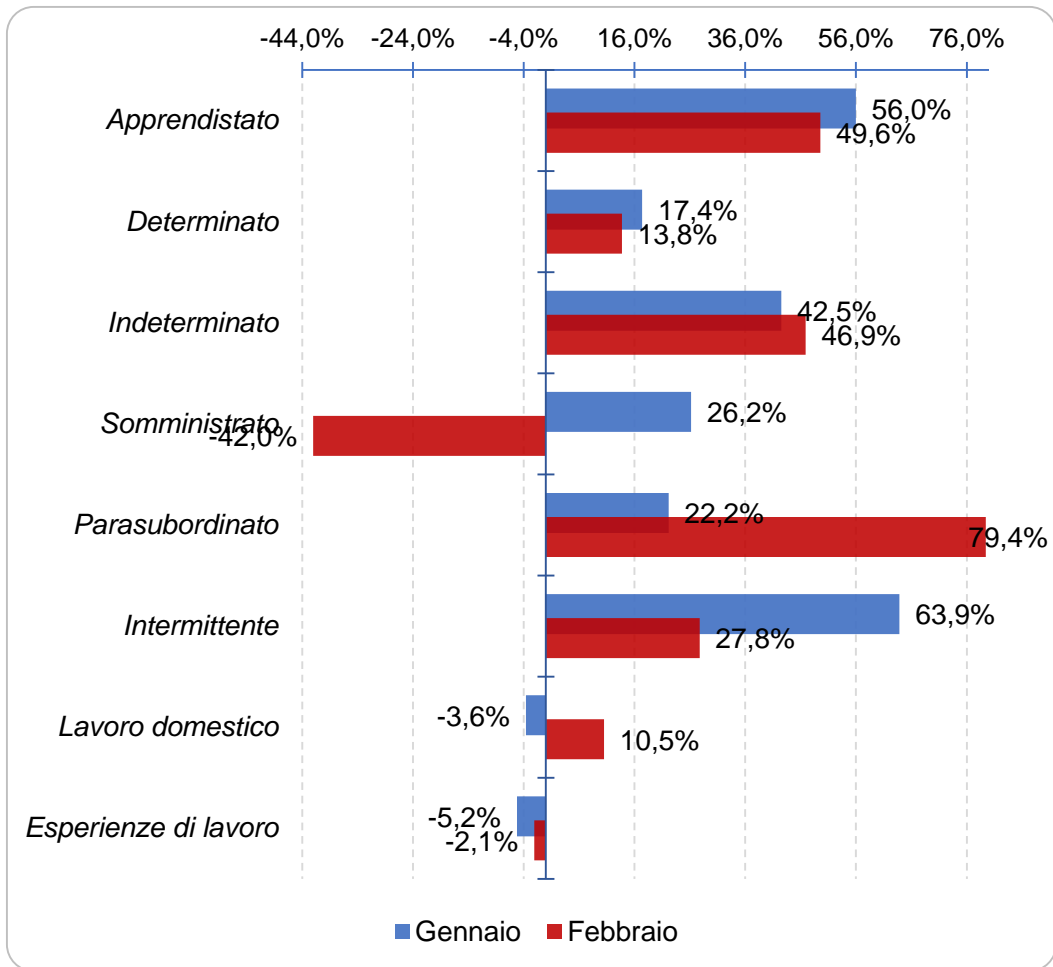


# Cessazioni per motivazione a gennaio e var. %

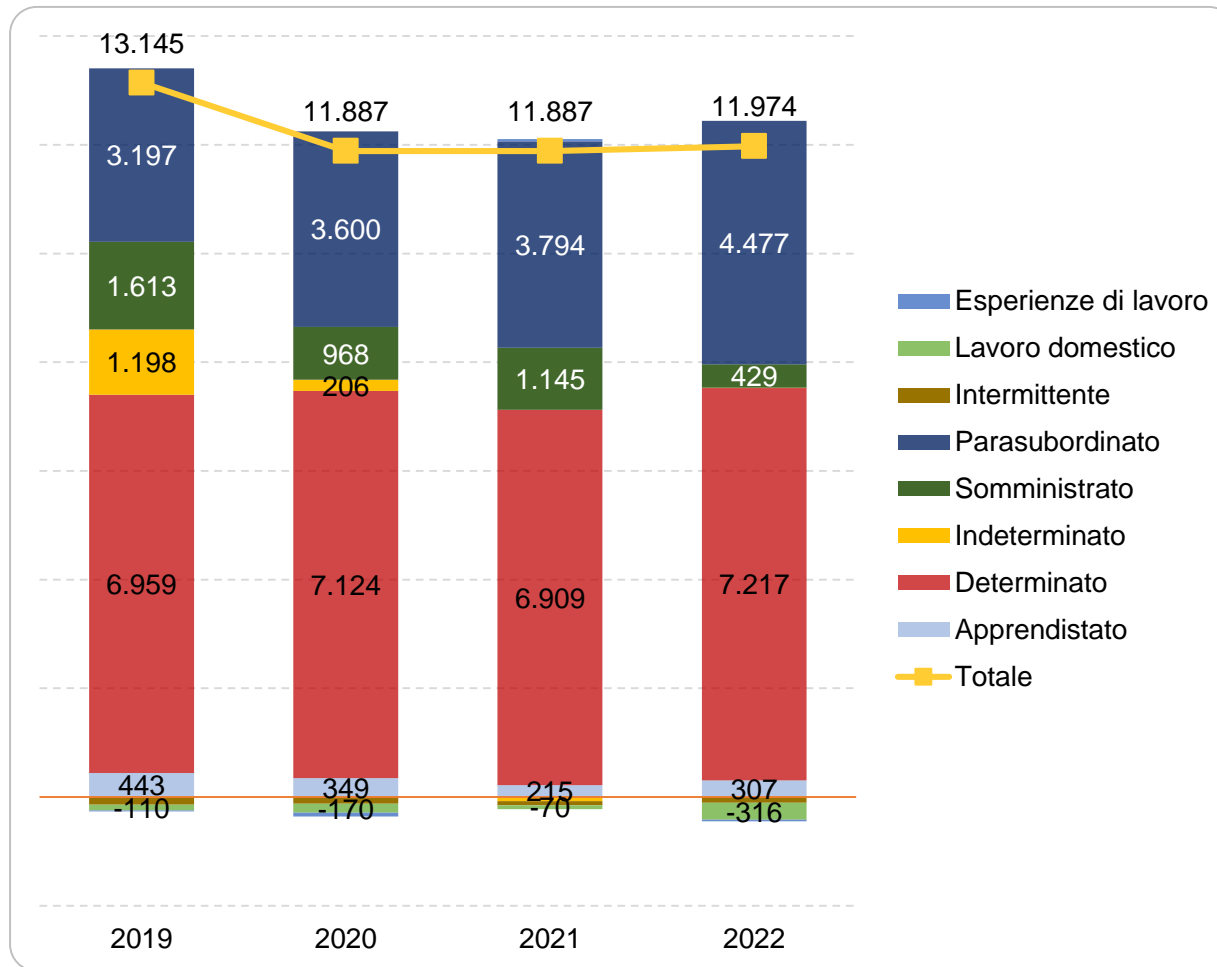




# Tipologie contrattuali



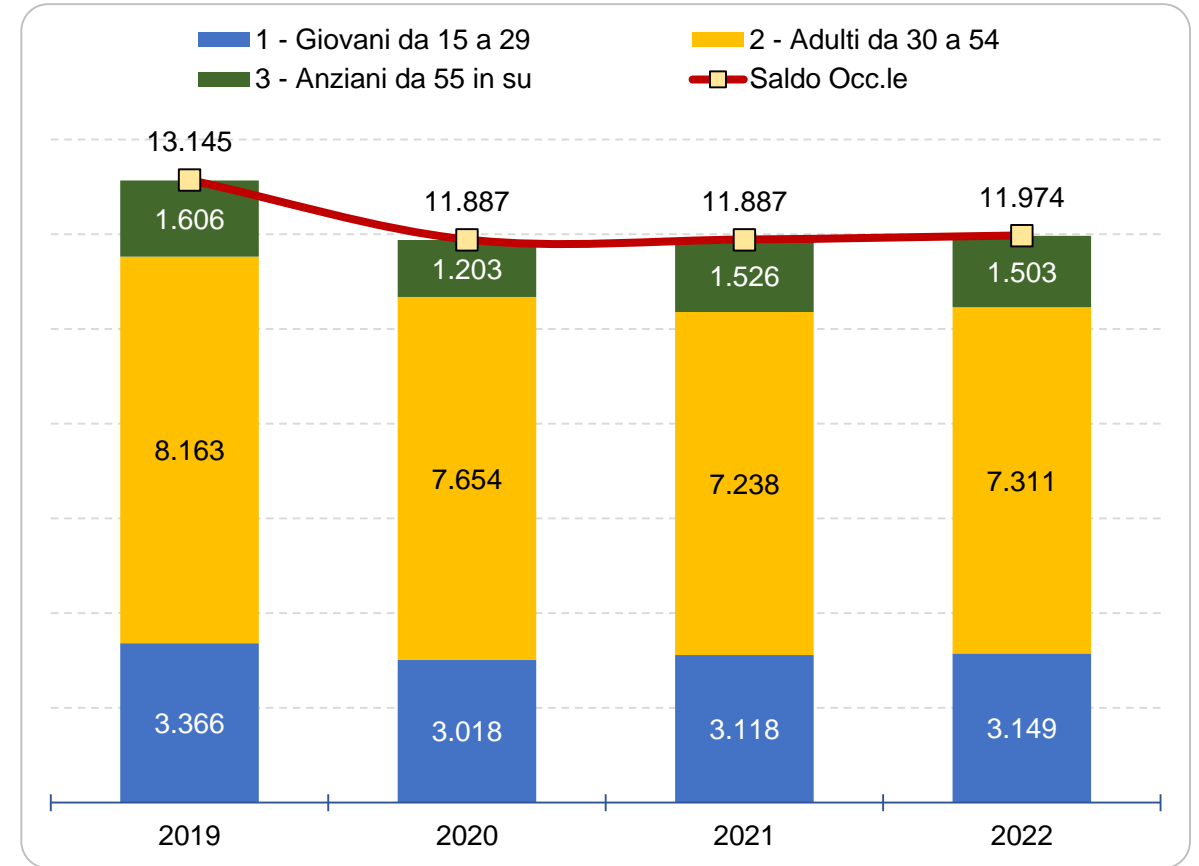
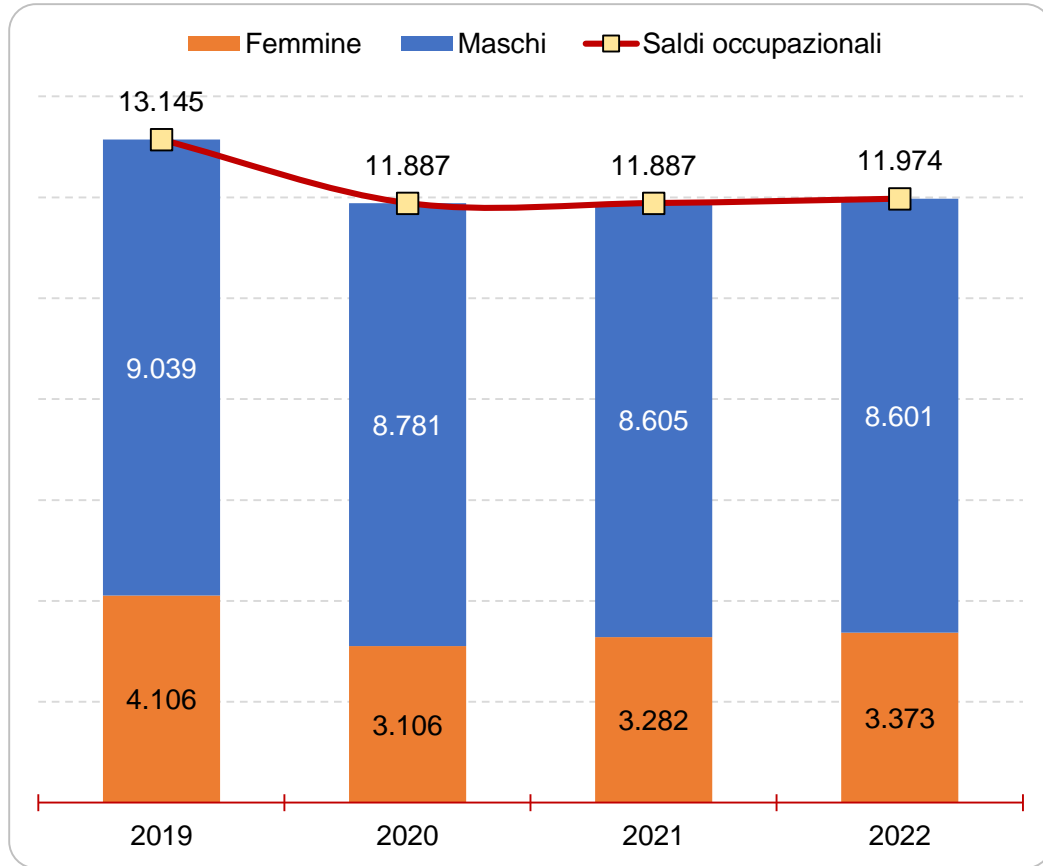
Variazioni percentuali mensili 2022-2021  
delle assunzioni



Saldi occupazionali nei mesi di gennaio  
2019-2022

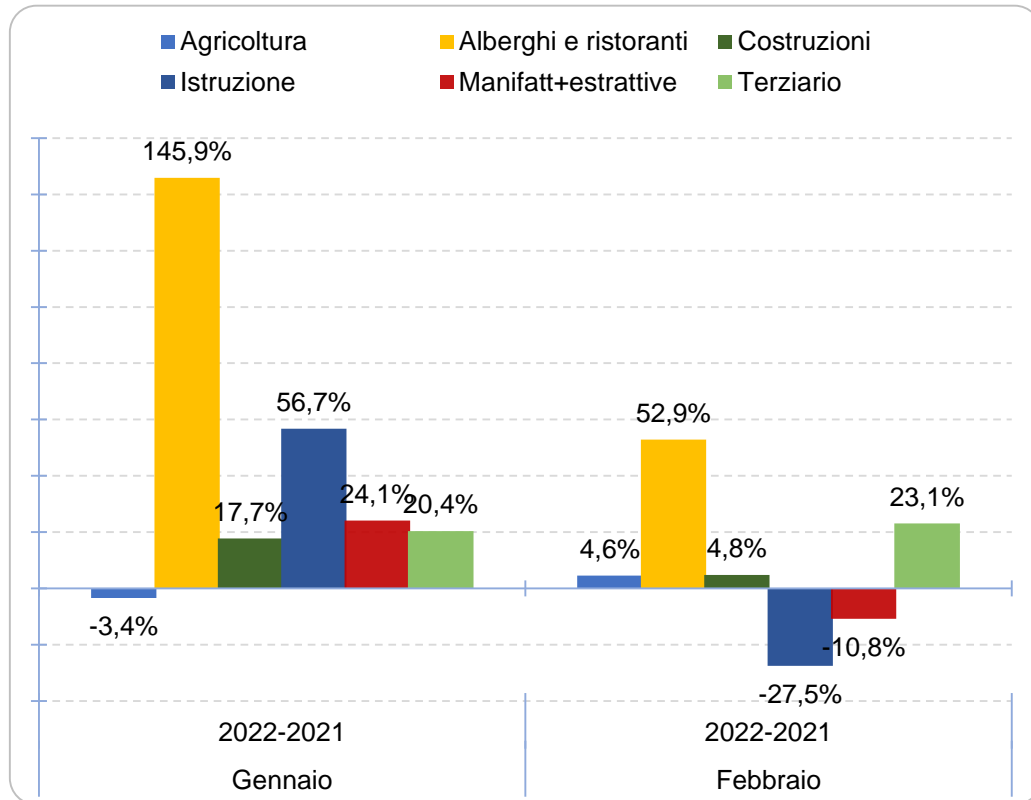


# Saldi occupazionali per genere ed età

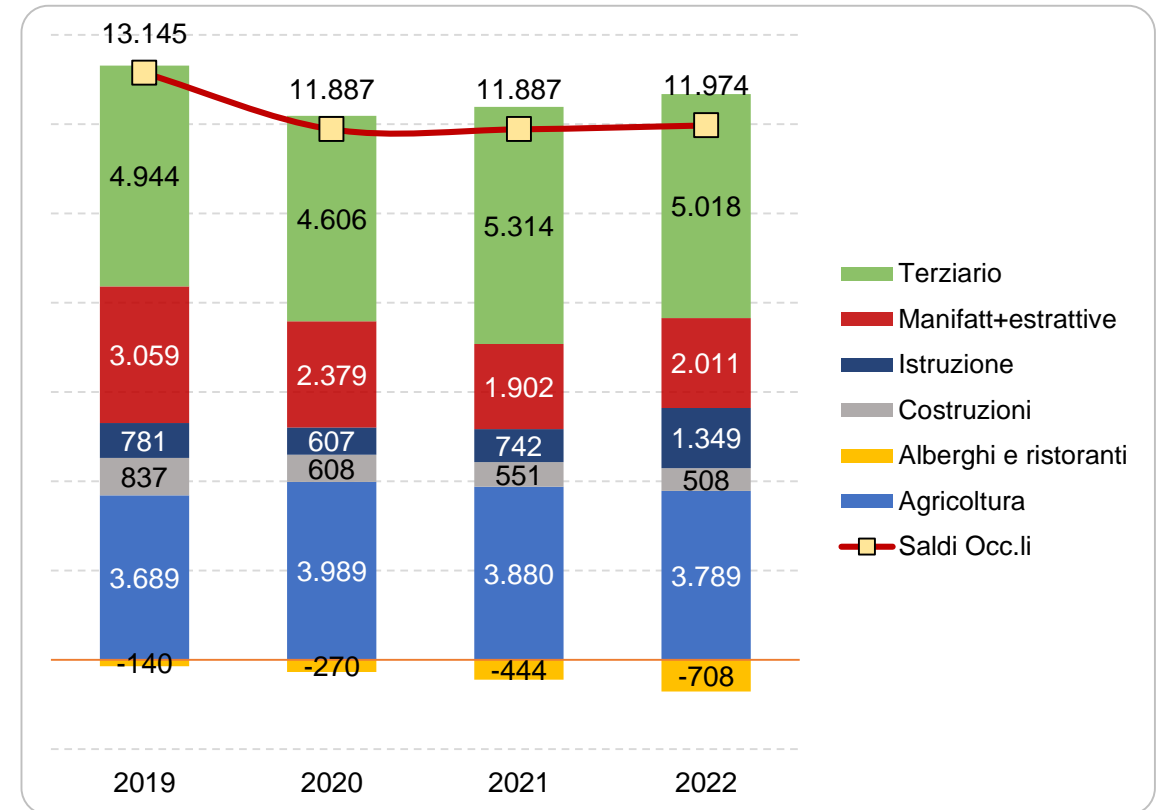




# Assunzioni e saldi per settore



Variazioni percentuali mensili 2022-2021  
delle assunzioni

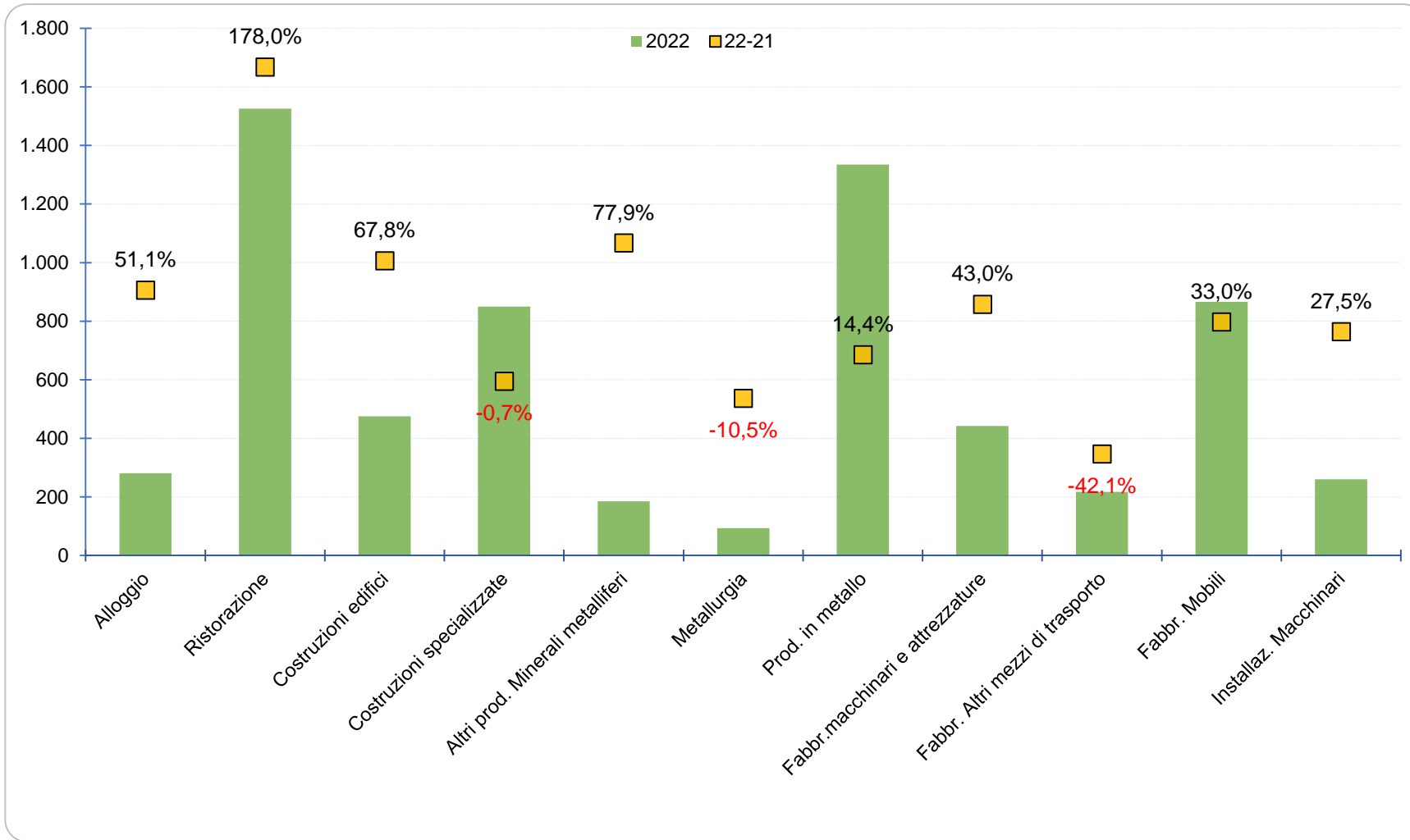


Saldi occupazionali nei mesi di gennaio  
2019-2022





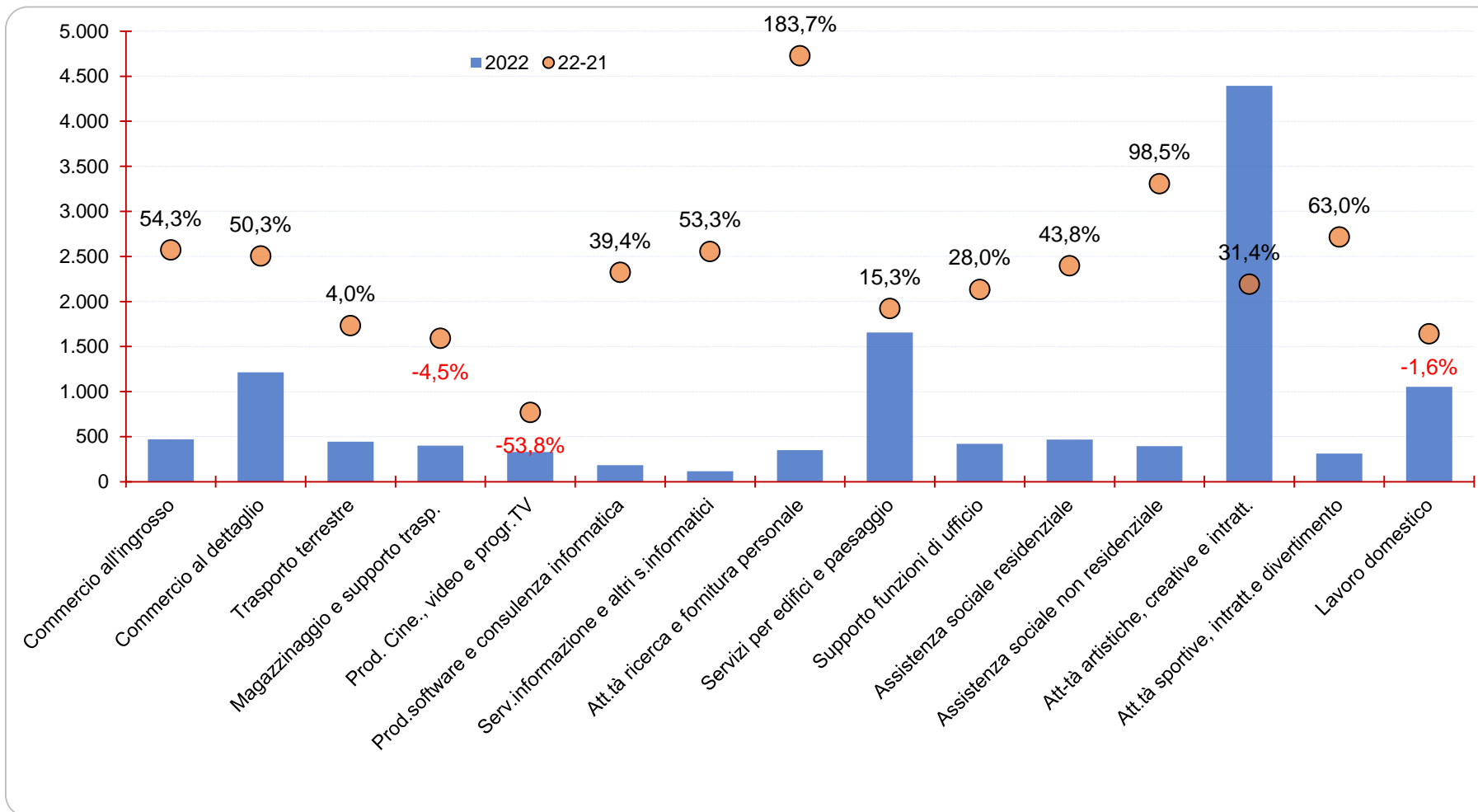
# Assunzioni a gennaio 2022 e var. rispetto gennaio 2021



Attività degli alberghi e ristoranti  
Costruzioni  
Manifattura



# Assunzioni a gennaio 2022 e var. rispetto gennaio 2021



Attività terziarie