

XII LEGISLATURA
CONSIGLIO REGIONALE

Deliberazione n. 52 del 29 maggio 2019, approvata all'unanimità dal Consiglio regionale
Rendiconto del Consiglio regionale anno 2018.

Oggetto: Rendiconto del Consiglio regionale anno 2018.

IL CONSIGLIO REGIONALE

VISTO il decreto legislativo 23 giugno 2011, n. 118, recante "Disposizioni in materia di armonizzazione dei sistemi contabili e degli schemi di bilancio delle Regioni, degli enti locali e dei loro organismi, a norma degli articoli 1 e 2 della legge 5 maggio 2009, n. 42" (come corretto e integrato dal decreto legislativo 10 agosto 2014, n. 126) e, in particolare, l'articolo 67, a norma del quale il Consiglio regionale adotta il medesimo sistema contabile e gli schemi di bilancio e di rendiconto della Regione, adeguandosi ai principi contabili generali e applicati allegati al decreto legislativo n. 118/2011;

VISTO l'articolo 2, comma 1, della legge regionale 10 novembre 2015, n. 26, con cui si prevede che la Regione e i suoi enti e organismi strumentali applicano le disposizioni di cui ai titoli I, III e IV del D.lgs. 118/2011, nei termini indicati per le regioni a statuto ordinario dal medesimo decreto legislativo posticipati di un anno ovvero dall'esercizio 2016;

VISTO l'articolo 2, del D.lgs. 118/2011, che prevede l'affiancamento, ai fini conoscitivi, di un sistema di contabilità economico-patrimoniale alla contabilità finanziaria;

VISTA la deliberazione dell'Ufficio di Presidenza n. 118 del 17 aprile 2019, con la quale sono state approvate le risultanze del riaccertamento ordinario dei residui dell'esercizio 2018 e, in particolare, sono state determinate le somme relative ai residui al 31 dicembre 2018 da mantenere, da cancellare e da reimputare all'esercizio 2019;

CONSIDERATO che con la citata deliberazione n. 118 sono state disposte le variazioni al bilancio di previsione per l'esercizio 2018, al fine di consentire l'adeguamento degli stanziamenti in relazione alla reimputazione di spese all'esercizio 2019 e alla costituzione del fondo pluriennale di spesa;

VISTO il progetto di Rendiconto del Consiglio regionale per l'anno 2018, come predisposto dall'Ufficio di Presidenza con deliberazione n. 123 del 26 aprile 2019, secondo lo schema di bilancio previsto all'articolo 11, comma 1, del D. lgs. 118/2011 e composto dagli allegati da 1 a 8, che formano parte integrante della presente deliberazione;

VISTI gli allegati da 9 a 21 al succitato progetto di Rendiconto del Consiglio regionale per l'anno 2018, predisposti secondo quanto previsto all'articolo 11, comma 4, del D. lgs. 118/2011, che formano parte integrante della presente deliberazione;

VISTO l'articolo 41, comma 1, del decreto legge 24 aprile 2014, n. 66, come convertito, con modificazioni, dalla legge 23 giugno 2014, n. 89, che prevede venga allegato al rendiconto un prospetto attestante l'importo dei pagamenti relativi a transazioni commerciali effettuati dopo la scadenza dei termini previsti dal decreto legislativo 9 ottobre 2002, n. 231, con l'indicazione delle misure previste per consentire la tempestività dei pagamenti, nonché l'indicatore annuale di tempestività dei pagamenti di cui all'articolo 33 del decreto legislativo 14 marzo 2013, n. 33;

VISTO l'articolo 15 bis della legge regionale 28 ottobre 1980, n. 52, come sostituito dall'articolo 16 della legge regionale 9 agosto 2013, n. 10, che prevede vengano allegati al rendiconto del Consiglio i rendiconti dei gruppi consiliari;

VISTO l'articolo 176 del Regolamento interno del Consiglio regionale;

VISTO il Regolamento di contabilità del Consiglio regionale;

UDITA la relazione del Vice Presidente del Consiglio Francesco Russo;

DELIBERA

di approvare il Rendiconto del Consiglio regionale anno 2018, quale risulta dalle tabelle allegate.

IL PRESIDENTE
Piero Mauro Zanin

IL VICE PRESIDENTE
Francesco Russo

IL SEGRETARIO GENERALE
Franco Zubin

RELAZIONE AL RENDICONTO 2018

Signor Presidente, egregi Consiglieri,

in ottemperanza al disposto dell'articolo 176 del Regolamento interno, l'Ufficio di Presidenza sottopone all'esame e all'approvazione dell'Aula il Rendiconto del Consiglio regionale per anno 2018, il cui progetto è stato approvato dall'Ufficio di Presidenza con deliberazione n. 123 del 26 aprile 2019.

Secondo quanto previsto all'articolo 16 della legge regionale 9 agosto 2013, n. 10, al Rendiconto del Consiglio vengono allegati i rendiconti presentati dai gruppi consiliari per l'esercizio 2018.

Come disposto dall'articolo 41, comma 1, del decreto legge 24 aprile 2014, n. 66, convertito, con modificazioni, dalla legge 23 giugno 2014, n. 89, al conto consuntivo è altresì allegato un prospetto attestante l'importo dei pagamenti relativi a transazioni commerciali effettuati dopo la scadenza dei termini previsti dal decreto legislativo 9 ottobre 2002, n. 231, con l'indicazione delle misure previste per consentire la tempestività dei pagamenti, nonché l'indicatore annuale di tempestività dei pagamenti di cui all'articolo 33 del decreto legislativo 14 marzo 2013, n. 33.

A decorrere dall'esercizio finanziario 2016 il Consiglio regionale applica le disposizioni in materia di armonizzazione dei sistemi contabili e degli schemi di bilancio delle pubbliche amministrazioni, introdotte dal decreto legislativo 23 giugno 2011, n. 118. Dall'esercizio 2017 il Consiglio affianca alla contabilità finanziaria un sistema di contabilità economico patrimoniale; come previsto dal citato D.lgs. 118/2011 al rendiconto sono allegati, a fini conoscitivi, anche lo stato patrimoniale e il conto economico 2018.

Di seguito si forniscono i dati salienti del Rendiconto che l'Ufficio di Presidenza sottopone all'approvazione del Consiglio regionale.

ENTRATE

Nel corso dell'esercizio sono state riscosse entrate, al netto delle partite di giro, per euro 19.548.580,45.

Di esse, euro 19.187.935,65 riguardano i trasferimenti correnti da amministrazioni pubbliche (titolo 2, tipologia 1) ovvero, i trasferimenti al Consiglio dei fondi stanziati nel bilancio regionale per l'organizzazione e il funzionamento del Consiglio regionale (euro 19.065.201,16 di cui, come per gli

anni precedenti, euro 350.000,00 destinati al fondo di accantonamento per indennità di fine mandato) e dei fondi destinati al Co.re.com (euro 91.675,63 per l'esercizio delle funzioni delegate dall'Ag.com ed euro 31.058,86 da erogare alle emittenti radiotelevisive che hanno trasmesso messaggi elettorali autogestiti).

Sono stati inoltre introitati euro 360.645,20 di entrate extratributarie (titolo 3) di cui euro 334.348,47 corrispondenti alla restituzione di quanto non utilizzato dei fondi messi a disposizione dei gruppi consiliari nel corso della XI legislatura.

Nel corso del 2018 è stata iscritta in entrata parte (euro 6.222.235,32) del risultato di amministrazione accertato in sede di approvazione del rendiconto 2017 destinata alla corresponsione delle indennità di fine mandato (euro 1.862.842,63), al pagamento delle somme versate a titolo di contributo per la corresponsione dell'assegno vitalizio e richieste in restituzione (euro 478.214,18), all'esercizio delle funzioni delegate dall'Ag.com al Co.re.com (euro 184.433,74) e al fondo restituzione contributi (euro 2.021.785,82). I rimanenti Euro 1.674.958,95, ovvero la quota libera del risultato di amministrazione 2017, sono stati restituiti al bilancio della Regione.

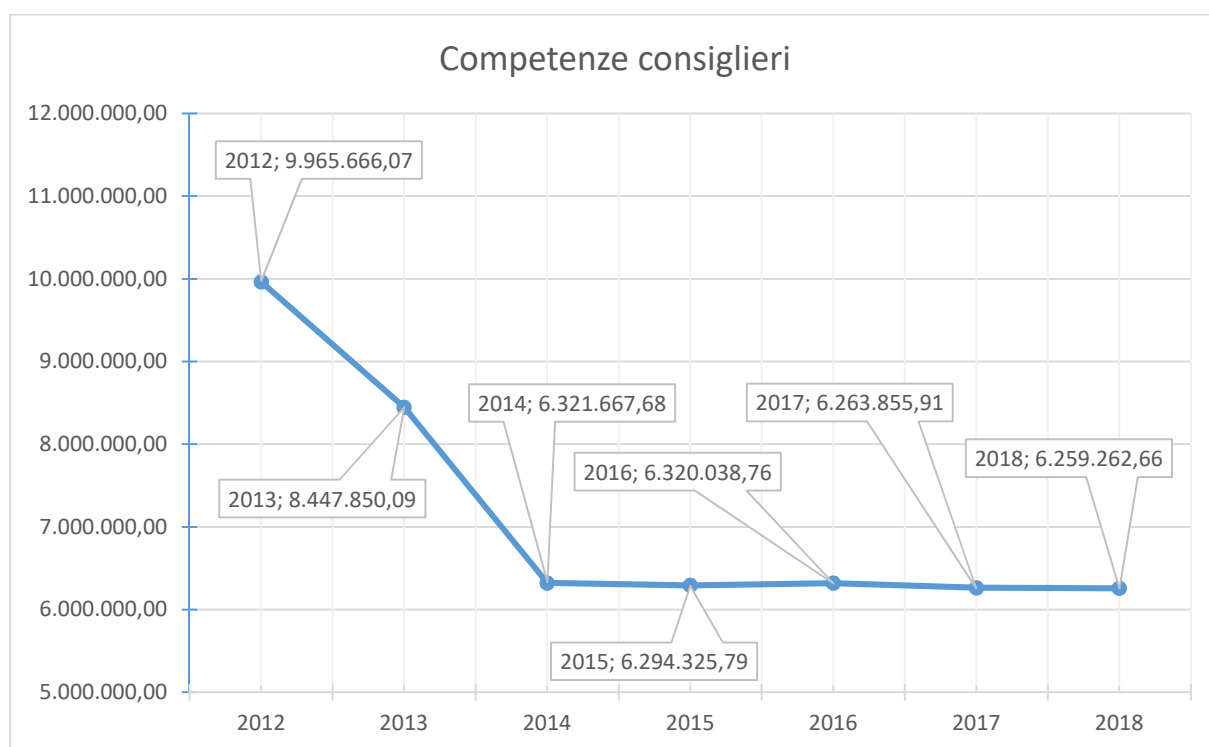
SPESA

il totale della Spesa sostenuta, al netto delle spese per partite di giro (euro 3.913.410,07) e dell'avanzo libero 2017 restituito al bilancio regionale (euro 1.674.958,95), è stato di euro 18.902.662,34 di cui spese straordinarie, pari a euro 2.360.579,18, conseguenti la conclusione della XI legislatura (euro 1.882.365,00 per la corresponsione delle indennità di fine mandato ed euro 478.214,18 per il pagamento delle somme versate a titolo di contributo per la corresponsione dell'assegno vitalizio richieste in restituzione).

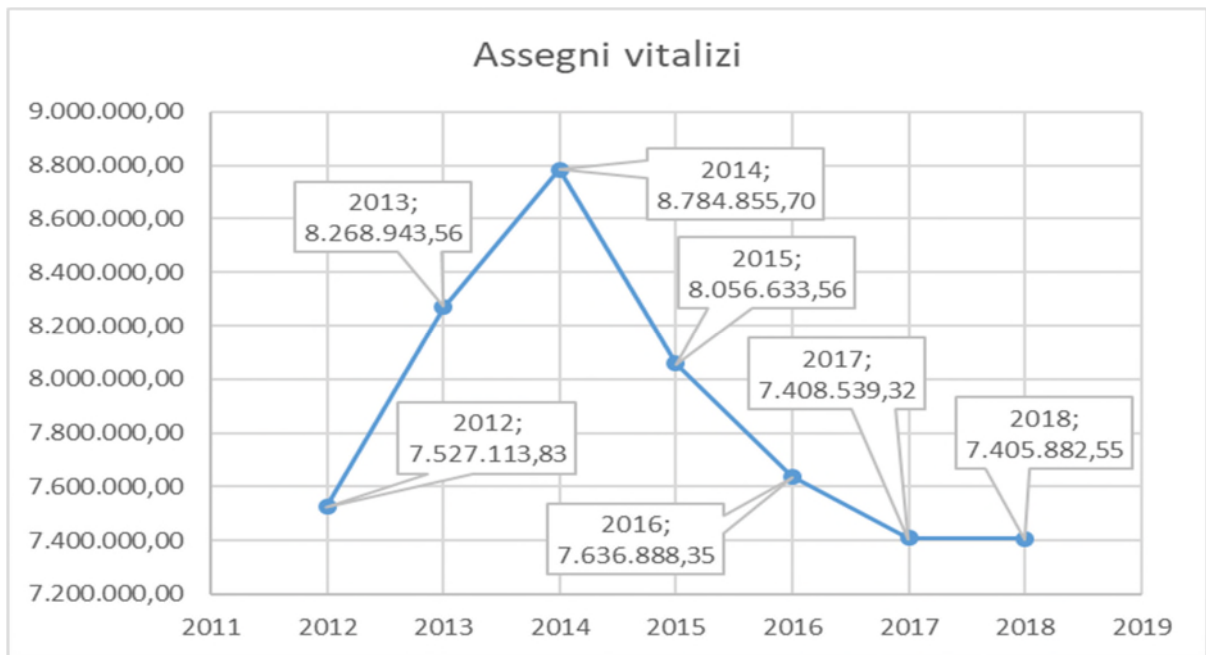
Compongono la Spesa la missione 1 (Servizi istituzionali, generali e di gestione), la missione 5 (Tutela e valorizzazione dei beni e attività culturali), la missione 20 (Fondi e accantonamenti) e la missione 99 (Servizi per conto terzi-partite di giro).

La principale voce riguarda la spesa per i servizi istituzionali, generali e di gestione (missione 1, euro 20.451.253,10) e, in particolare, la spesa per organi istituzionali (programma 1 euro 18.898.576,04) impiegata per la massima parte per il pagamento delle competenze spettanti ai consiglieri in carica (euro 6.259.262,66) e agli ex consiglieri (euro 9.766.461,73 di cui, come detto, euro 1.882.365,00 per il pagamento delle indennità di fine mandato ed euro 478.214,18 per la restituzione delle somme versate a titolo di contributo per la corresponsione dell'assegno vitalizio).

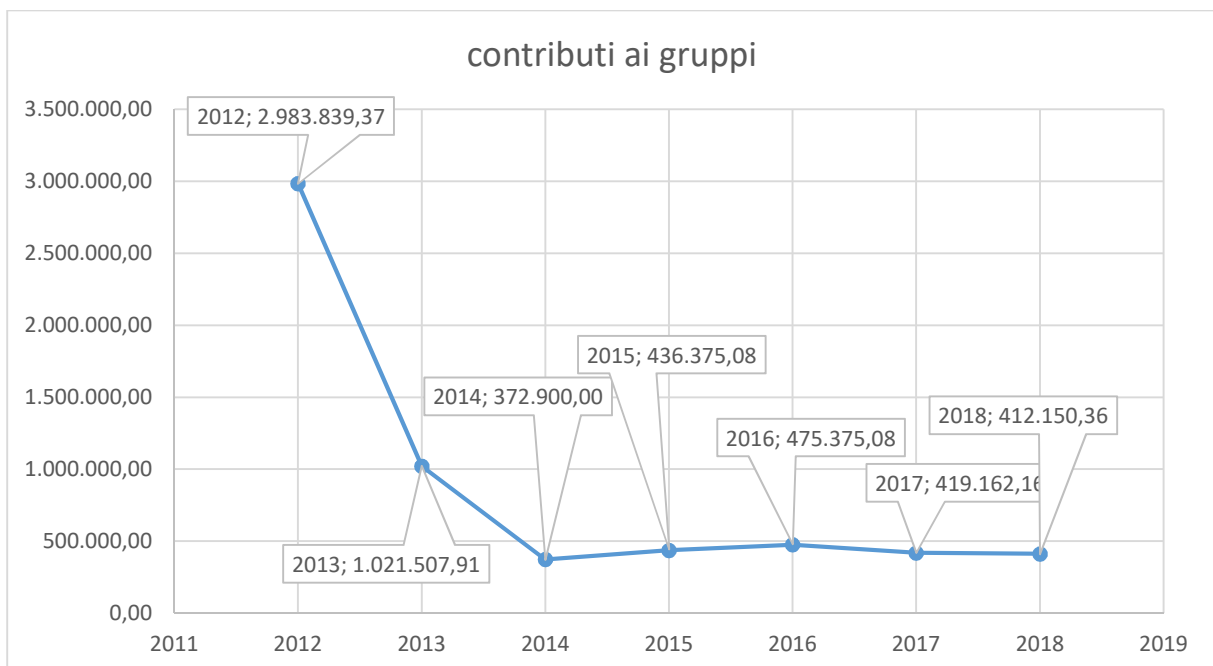
A tal proposito si evidenzia che in virtù della diminuzione del numero dei consiglieri (da 59 a 49) determinata dalla Legge costituzionale 7 febbraio 2013, n. 1, di modifica dell'articolo 13 dello Statuto speciale della Regione, nonché in forza delle disposizioni introdotte dalla legge regionale 9 agosto 2013, n. 10, la spesa per il trattamento economico dei consiglieri in carica si è attestata abbondantemente sotto i 6.500.000,00 euro, passando dai quasi 10 milioni registrati nel 2012 (euro 9.965.666,07), ad una media di circa 6.300.000,00 euro dal 2014.



Analogamente, in forza della riduzione temporanea della misura dell'assegno vitalizio introdotta dalla legge regionale 13 febbraio 2015, n. 2, dell'innalzamento dell'età prevista per entrare in godimento del vitalizio (che la citata legge regionale n. 2/2015 ha portato da 60 a 65 anni), nonché della scelta operata negli ultimi anni da un significativo numero di ex consiglieri (26) di usufruire della facoltà di richiedere la restituzione dei contributi versati, con conseguente rinuncia al diritto alla corresponsione dell'assegno, la spesa per l'erogazione delle competenze spettanti agli ex consiglieri è passata da poco meno di 8.800.000,00 euro registrati nel 2014 (euro 8.784.855,70), a poco più di 7.600.000,00 euro nel 2016 (euro 7.636.888,35), ai 7.405.882,55 euro registrati nel 2018.



Alla missione 1, programma 1 appartengono altresì le spese per contributi ai gruppi consiliari, pari complessivamente a euro 412.150,36, (euro 305.949,20 di contributo per spese di funzionamento ed euro 106.201,16 erogati a titolo di contributo da destinarsi alla spesa per il personale). A seguito delle modifiche introdotte dalla legge regionale n. 10/2013, la spesa per contributi ai gruppi consiliari è passata da quasi 3 milioni (euro 2.983.839,37) registrati nel 2012 a meno di 500.000,00 euro rilevati sin dall'esercizio 2014. Per il dettaglio delle spese sostenute da ogni singolo gruppo consiliare nel 2018 si rimanda ai rendiconti allegati.



Fanno parte della stessa missione e programma, infine, le spese per le competenze, il funzionamento e l'attività degli organi collegiali e di garanzia aventi sede presso il Consiglio regionale (euro 313.807,98), le spese per l'attività di rappresentanza (euro 337.652,30), le spese per l'informazione istituzionale (euro 117.016,17) e altre minori spese per complessivi euro 17.265,89.

Oltre al programma 1, costituiscono la missione 1 il programma 2 (Segreteria Generale), il programma 3 (Gestione economica, finanziaria, programmazione, provveditorato), il programma 8 (Statistica e sistemi informativi) e il programma 10 (Risorse umane).

La spesa sostenuta al programma 2 (Segreteria Generale – euro 117.226,23) è costituita dalle spese di resocontazione delle sedute consiliari (euro 34.949,91) e di assistenza tecnica per la gestione degli impianti elettronici (euro 82.276,32).

Al programma 3 (Gestione economica, finanziaria, programmazione e provveditorato – euro 1.167.545,00) sono state registrate le spese di mantenimento e funzionamento delle sedi consiliari. Tra di esse si segnalano le spese per la vigilanza (euro 426.313,21), la pulizia delle sedi (euro 364.357,45), le spese per la locazione di apparecchiature di fotocopie (euro 150.614,12) e le spese per il noleggio di hardware (euro 85.324,89). Sono state inoltre sostenute spese per l'acquisto di ulteriori servizi per complessivi euro 58.605,25. Per l'acquisto di beni sono state impiegate risorse per euro 82.330,08 di cui euro 28.112,88 per carta, cancelleria e stampati, euro 14.901,62 per quotidiani, euro 14.000,00 di spese postali, euro 9.986,55 per divise del personale ed euro 8.864,52 per mobili e arredi.

Al programma 8 (Statistica e sistemi informativi – euro 247.427,76) si segnalano le spese per il servizio di assistenza informatica (euro 181.990,62), per lo sviluppo e la manutenzione evolutiva dei sistemi informatici del Consiglio (euro 42.895,20) e per la manutenzione dei siti internet e intranet (euro 18.995,40).

Al programma 10 (Risorse umane – euro 20.478,07) sono riportate le spese sostenute per il trattamento economico dei componenti l'Organismo di valutazione del Consiglio regionale.

Relativamente alle altre missioni, si segnalano le spese pari ad euro 126.368,19 iscritte alla missione 5 (Tutela e valorizzazione dei beni e attività culturali), tra cui quelle destinate all'acquisto di materiale bibliografico per la biblioteca consiliare (euro 64.977,77), le spese per l'abbonamento

a banche dati (euro 28.900,68) e le spese per il servizio di catalogazione del materiale bibliografico (euro 19.520,00).

Anche per l'esercizio finanziario 2018 si è tenuto conto dei vincoli di riduzione della spesa introdotti dall'articolo 12, commi 23 e 26, della legge regionale 27 dicembre 2013, n. 23, dall'articolo 12, comma 3 della legge regionale 6 agosto 2015, n. 20 e dall'articolo 1, comma 141, della legge 24 dicembre 2012 n. 288, rispettando i limiti di spesa fissati per studi e incarichi di consulenza, relazioni pubbliche, convegni, mostre, pubblicità e rappresentanza.

In particolare, si evidenzia che con deliberazione dell'Ufficio di Presidenza n. 63 del 30 ottobre 2018 è stato individuato in euro 778.467,69 il limite complessivo di spesa del Consiglio per l'anno 2018, relativo alle spese oggetto di contenimento e precisamente:

- Studi e incarichi di consulenza euro 60.290,98
- Relazioni pubbliche, convegni, mostre, pubblicità e rappresentanza euro 718.176,71

Nel corso del 2018 sono stati impegnati euro 357.422,39 per relazioni pubbliche, convegni, mostre, pubblicità e rappresentanza mentre non sono state sostenute spese per studi e incarichi di consulenza.

Si confida nell'approvazione della presente proposta da parte dell'Aula.

RUSSO



RENDICONTO DEL CONSIGLIO REGIONALE PER L'ANNO 2018

Sommario

01 RENDICONTO ENTRATE	12
02 RIEPILOGO ENTRATE PER TITOLI	15
03 RENDICONTO SPESA	16
04 RIEPILOGO SPESE PER MISSIONI	23
05 RIEPILOGO SPESE PER TITOLI	24
06 QUADRO GENERALE RIASSUNTIVO	25
07 EQUILIBRI DI BILANCIO	26
08 CONTO ECONOMICO E STATO PATRIMONIALE	30
09 A PROSPETTO DIMOSTRATIVO DEL RISULTATO DI AMMINISTRAZIONE	36
10 B COMPOSIZIONE PER MISSIONI E PROGRAMMI DEL FONDO PLURIENNALE VINCOLATO	38
11 C COMPOSIZIONE DEL FONDO CREDITI DI DUBBIA ESIGIBILITA	40
12 D PROSPETTO DEGLI ACCERTAMENTI PER TITOLI TIPOLOGIE E CATEGORIE	44
13 E1 PROSPETTO DELLE SPESE PER MISSIONI PROGRAMMI E MACROAGGR SPESE CORRENTI - IMPEGNI	45
13 E2 PROSPETTO DELLE SPESE PER MISSIONI PROGRAMMI E MACROAGGR SPESE CORR PAGAM IN C COMPETENZA	46
13 E3 PROSPETTO DELLE SPESE PER MISSIONI PROGRAMMI E MACROAGGR SPESE CORR PAGAM C RESIDUI ..	47
13 E4 PROSPETTO DELLE SPESE PER MISSIONI PROGRAMMI E MACROAGGR SPESE C_CAPITALE - IMPEGNI	48
13 E5 PROSPETTO SPESE PER MISSIONI PROGRAMMI E MACROAGGR SPESE C CAPITALE PAGAM C COMPETENZA	49
13 E6 PROSPETTO SPESE PER MISSIONI PROGRAMMI E MACROAGGR C_CAPITALE - PAGAM C_RESIDUI	50
13 E7 PROSPETTO SPESE PER MISSIONI PROGRAMMI E MACROAGGR SERVIZI C_TERZI E P GIRO IMPEGNI	51
14 F ACCERTAMENTI ASSUNTI NEL 2018 E NEGLI ESERCIZI PRECEDENTI IMPUTATI AGLI ESERCIZI SUCCESSIVI ...	52
15 G IMPEGNI ASSUNTI NEL 2018 E NEGLI ESERCIZI PRECEDENTI IMPUTATI AGLI ESERCIZI SUCCESSIVI	53
16 H PROSPETTO DELLE SPESE PER MISSIONE	54
17 L PROSPETTO DATI SIOPE	55
18 M ELENCO RESIDUI PASSIVI ESERCIZI PRECEDENTI	61
19 N ELENCO DEI CREDITI INESIGIBILI STRALCIATI DAL CONTO DEL BILANCIO	65
20 O RELAZIONE SULLA GESTIONE 2018	66
21 P RELAZIONE COLLEGIO REVISORI DEI CONTI	69
22 ATTESTAZIONE DEI TEMPI DI PAGAMENTO 2018	70
XI LEGISL RENDICONTO GRUPPO_AP_NCD_FR_IT	71
XI LEGISL RENDICONTO GRUPPO_AR	73
XI LEGISL RENDICONTO GRUPPO_CITTADINI	75
XI LEGISL RENDICONTO GRUPPO_M5S	77
XI LEGISL RENDICONTO GRUPPO_MISTO	79
XI LEGISL RENDICONTO GRUPPO_PD	81
XI LEGISL RENDICONTO GRUPPO_PDL_FI	83
XI LEGISL RENDICONTO GRUPPO_SEL_GESTIONE_SEPARATA_MISTO	85
XII LEGISL RENDICONTO GRUPPO FRATELLI ITALIA_AN	87
XII LEGISL RENDICONTO GRUPPO PROGETTO FVG_AR	89

XII LEGISL RENDICONTO GRUPPO_CITTADINI	91
XII LEGISL RENDICONTO GRUPPO_FI	93
XII LEGISL RENDICONTO GRUPPO_LEGA SALVINI	95
XII LEGISL RENDICONTO GRUPPO_M5S	97
XII LEGISL RENDICONTO GRUPPO_MISTO	99
XII LEGISL RENDICONTO GRUPPO_PATTO AUTONOMIA	101
XII LEGISL RENDICONTO GRUPPO_PD	103

CONTO DEL BILANCIO
GESTIONE DELLE ENTRATE

24/04/2019

CONSIGLIO REGIONALE FRIULI V. GIULIA

TITOLO, TIPOLOGIA	DENOMINAZIONE	Residui attivi al 1/1/2018 (RS)		Riscossioni in c/residui (RR)		Riaccertamenti residui (R)		Maggiori o minori entrate di competenza = A-CP		Residui attivi da esercizi precedenti (EP=RS-RR+R)	
		Previsioni definitive di competenza (CP)		Riscossioni in c/competenza (RC)		Accertamenti (A)				Residui attivi da esercizio di competenza (EC=A-RC)	
		Previsioni definitive di cassa (CS)		Totale riscossioni (TR = RR+RC)		Maggiori o minori entrate di cassa = TR-CS		Totale residui attivi da riportare (TR=EP+EC)			
	Fondo pluriennale vincolato per spese correnti	CP	10.206,38								
	Fondo pluriennale vincolato per spese in conto	CP	10.190,93								
	Utilizzo avanzo di Amministrazione	CP	6.222.235,32								
2	TITOLO 2 - Trasferimenti correnti										
20101	Tipologia 101 - Trasferimenti correnti da Amministrazioni pubbliche	RS	0,00	RR	0,00	R	0,00			EP	0,00
		CP	19.218.463,65	RC	19.187.935,65	A	19.187.935,65	CP	-30.528,00	EC	0,00
		CS	19.218.463,65	TR	19.187.935,65	CS	-30.528,00			TR	0,00
20000	Totale TITOLO 2 - Trasferimenti correnti	RS	0,00	RR	0,00	R	0,00			EP	0,00
		CP	19.218.463,65	RC	19.187.935,65	A	19.187.935,65	CP	-30.528,00	EC	0,00
		CS	19.218.463,65	TR	19.187.935,65	CS	-30.528,00			TR	0,00

CONTO DEL BILANCIO
GESTIONE DELLE ENTRATE

24/04/2019

CONSIGLIO REGIONALE FRIULI V. GIULIA

TITOLO, TIPOLOGIA	DENOMINAZIONE	Residui attivi al 1/1/2018 (RS)		Riscossioni in c/residui (RR)		Riaccertamenti residui (R)		Maggiori o minori entrate di competenza = A-CP		Residui attivi da esercizi precedenti (EP=RS-RR+R)	
		Previsioni definitive di competenza (CP)		Riscossioni in c/competenza (RC)		Accertamenti (A)				Residui attivi da esercizio di competenza (EC=A-RC)	
		Previsioni definitive di cassa (CS)		Totale riscossioni (TR = RR+RC)		Maggiori o minori entrate di cassa = TR-CS		Totale residui attivi da riportare (TR=EP+EC)			
3	TITOLO 3 - Entrate extratributarie										
30100	Tipologia 100 - Vendita di beni e servizi e proventi derivanti dalla gestione dei beni	RS	0,00	RR	0,00	R	0,00			EP	0,00
		CP	0,00	RC	0,00	A	0,00	CP	0,00	EC	0,00
		CS	0,00	TR	0,00	CS	0,00			TR	0,00
30300	Tipologia 300 - Interessi attivi	RS	0,00	RR	0,00	R	0,00			EP	0,00
		CP	0,00	RC	86,73	A	86,73	CP	86,73	EC	0,00
		CS	0,00	TR	86,73	CS	86,73			TR	0,00
30500	Tipologia 500 - Rimborsi e altre entrate correnti	RS	0,00	RR	0,00	R	0,00			EP	0,00
		CP	10.000,00	RC	360.558,47	A	360.558,47	CP	350.558,47	EC	0,00
		CS	10.000,00	TR	360.558,47	CS	350.558,47			TR	0,00
30000	Totale TITOLO 3 - Entrate extratributarie	RS	0,00	RR	0,00	R	0,00			EP	0,00
		CP	10.000,00	RC	360.645,20	A	360.645,20	CP	350.645,20	EC	0,00
		CS	10.000,00	TR	360.645,20	CS	350.645,20			TR	0,00

CONTO DEL BILANCIO
GESTIONE DELLE ENTRATE

24/04/2019

CONSIGLIO REGIONALE FRIULI V. GIULIA

TITOLO, TIPOLOGIA	DENOMINAZIONE	Residui attivi al 1/1/2018 (RS)		Riscossioni in c/residui (RR)		Riaccertamenti residui (R)		Residui attivi da esercizi precedenti (EP=RS-RR+R)	
		Previsioni definitive di competenza (CP)		Riscossioni in c/competenza (RC)		Accertamenti (A)		Residui attivi da esercizio di competenza (EC=A-RC)	
		Previsioni definitive di cassa (CS)		Totale riscossioni (TR = RR+RC)		Maggiori o minori entrate di cassa = TR-CS		Totale residui attivi da riportare (TR=EP+EC)	
9	TITOLO 9 - Entrate per conto terzi e partite di giro								
90100	Tipologia 100 - Entrate per partite di giro	RS	0,00	RR	0,00	R	0,00	EP	0,00
		CP	4.289.200,00	RC	3.913.410,07	A	3.913.410,07	CP	-375.789,93
		CS	4.289.200,00	TR	3.913.410,07	CS	-375.789,93	TR	0,00
90000	Totale TITOLO 9 - Entrate per conto terzi e partite di giro	RS	0,00	RR	0,00	R	0,00	EP	0,00
		CP	4.289.200,00	RC	3.913.410,07	A	3.913.410,07	CP	-375.789,93
		CS	4.289.200,00	TR	3.913.410,07	CS	-375.789,93	TR	0,00
	Totale Titoli	RS	0,00	RR	0,00	R	0,00	EP	0,00
		CP	23.517.663,65	RC	23.461.990,92	A	23.461.990,92	CP	-55.672,73
		CS	23.517.663,65	TR	23.461.990,92	CS	-55.672,73	TR	0,00
	Totale Generale delle Entrate	RS	0,00	RR	0,00	R	0,00	EP	0,00
		CP	29.760.296,28	RC	23.461.990,92	A	23.461.990,92	CP	-55.672,73
		CS	23.517.663,65	TR	23.461.990,92	CS	-55.672,73	TR	0,00

CONTO DEL BILANCIO
RIEPILOGO GENERALE DELLE ENTRATE

24/04/2019

CONSIGLIO REGIONALE FRIULI V. GIULIA

TITOLO	DENOMINAZIONE	Residui attivi al 1/1/2018 (RS)		Riscossioni in c/residui (RR)		Riaccertamenti residui (R)		Maggiori o minori entrate di competenza = A-CP		Residui attivi da esercizi precedenti (EP=RS-RR+R)	
		Previsioni definitive di competenza (CP)		Riscossioni in c/competenza (RC)		Accertamenti (A)				Residui attivi da esercizio di competenza (EC=A-RC)	
		Previsioni definitive di cassa (CS)		Totale riscossioni (TR = RR+RC)		Maggiori o minori entrate di cassa = TR-CS				Totale residui attivi da riportare (TR=EP+EC)	
	Fondo pluriennale vincolato per spese correnti	CP	10.206,38								
	Fondo pluriennale vincolato per spese in conto	CP	10.190,93								
	Utilizzo avanzo di Amministrazione	CP	6.222.235,32								
2	TITOLO 2 - Trasferimenti correnti	RS	0,00	RR	0,00	R	0,00			EP	0,00
		CP	19.218.463,65	RC	19.187.935,65	A	19.187.935,65	CP	-30.528,00	EC	0,00
		CS	19.218.463,65	TR	19.187.935,65	CS	-30.528,00			TR	0,00
3	TITOLO 3 - Entrate extratributarie	RS	0,00	RR	0,00	R	0,00			EP	0,00
		CP	10.000,00	RC	360.645,20	A	360.645,20	CP	350.645,20	EC	0,00
		CS	10.000,00	TR	360.645,20	CS	350.645,20			TR	0,00
9	TITOLO 9 - Entrate per conto terzi e partite di giro	RS	0,00	RR	0,00	R	0,00			EP	0,00
		CP	4.289.200,00	RC	3.913.410,07	A	3.913.410,07	CP	-375.789,93	EC	0,00
		CS	4.289.200,00	TR	3.913.410,07	CS	-375.789,93			TR	0,00
	Totale Titoli	RS	0,00	RR	0,00	R	0,00			EP	0,00
		CP	23.517.663,65	RC	23.461.990,92	A	23.461.990,92	CP	-55.672,73	EC	0,00
		CS	23.517.663,65	TR	23.461.990,92	CS	-55.672,73			TR	0,00
	Totale Generale delle Entrate	RS	0,00	RR	0,00	R	0,00			EP	0,00
		CP	29.760.296,28	RC	23.461.990,92	A	23.461.990,92	CP	-55.672,73	EC	0,00
		CS	23.517.663,65	TR	23.461.990,92	CS	-55.672,73			TR	0,00

CONTO DEL BILANCIO
GESTIONE DELLE SPESE

24/04/2019

CONSIGLIO REGIONALE FRIULI V. GIULIA

MISSIONE PROGRAMMA TITOLO	DENOMINAZIONE	Residui passivi al 1/1/ 2018 (RS)		Pagamenti in c/residui (PR)		Riaccertamento residui (R)		Residui passivi da esercizi precedenti (EP=RS-PR+R)	
		Previsioni definitive di competenza (CP)		Pagamenti in c/competenza (PC)		Impegni (I)		Economie di competenza (ECP=CP - I - FPV)	
		Previsioni definitive di cassa (CS)		Totale pagamenti (TP = PR+PC)		Fondo pluriennale vincolato (FPV)		Totale residui passivi da riportare (TR=EP+EC)	
DISAVANZO DI AMMINISTRAZIONE		CP							
01	MISSIONE 01 - Servizi istituzionali e generali, di gestione								
01010	PROGRAMMA 1 - Organi istituzionali								
01011	TITOLO 1 - Spese correnti	RS	126.152,36	PR	126.152,36	R	0,00	EP	0,00
		CP	20.012.686,84	PC	18.760.498,18	I	18.935.088,49	ECP	1.070.898,72
		CS	20.132.139,57	TP	18.886.650,54	FPV	6.699,63	TR	174.590,31
01012	TITOLO 2 - Spese in conto capitale	RS	10.095,50	PR	10.095,50	R	0,00	EP	0,00
		CP	201.359,48	PC	1.830,00	I	1.830,00	ECP	199.529,48
		CS	211.454,98	TP	11.925,50	FPV	0,00	TR	0,00
01010	Totale PROGRAMMA 1 - Organi istituzionali	RS	136.247,86	PR	136.247,86	R	0,00	EP	0,00
		CP	20.214.046,32	PC	18.762.328,18	I	18.936.918,49	ECP	1.270.428,20
		CS	20.343.594,55	TP	18.898.576,04	FPV	6.699,63	TR	174.590,31
01020	PROGRAMMA 2 - Segreteria generale								
01021	TITOLO 1 - Spese correnti	RS	0,00	PR	0,00	R	0,00	EP	0,00
		CP	170.000,00	PC	117.226,23	I	117.226,23	ECP	52.773,77
		CS	170.000,00	TP	117.226,23	FPV	0,00	TR	0,00

CONTO DEL BILANCIO
GESTIONE DELLE SPESE

24/04/2019

CONSIGLIO REGIONALE FRIULI V. GIULIA

MISSIONE PROGRAMMA TITOLO	DENOMINAZIONE	Residui passivi al 1/1/ 2018 (RS)		Pagamenti in c/residui (PR)		Riaccertamento residui (R)		Residui passivi da esercizi precedenti (EP=RS-PR+R)	
		Previsioni definitive di competenza (CP)		Pagamenti in c/competenza (PC)		Impegni (I)		Economie di competenza (ECP=CP - I - FPV)	
		Previsioni definitive di cassa (CS)		Totale pagamenti (TP = PR+PC)		Fondo pluriennale vincolato (FPV)		Totale residui passivi da riportare (TR=EP+EC)	
01020	Totale PROGRAMMA 2 - Segreteria generale	RS	0,00	PR	0,00	R	0,00	EP	0,00
		CP	170.000,00	PC	117.226,23	I	117.226,23	ECP	52.773,77
		CS	170.000,00	TP	117.226,23	FPV	0,00	TR	0,00
01030	PROGRAMMA 3 - Gestione economica, finanziaria, programmazione, provveditorato								
01031	TITOLO 1 - Spese correnti	RS	35.019,48	PR	32.370,04	R	0,00	EP	2.649,44
		CP	1.328.834,00	PC	1.126.225,20	I	1.174.729,80	ECP	154.104,20
		CS	1.363.853,48	TP	1.158.595,24	FPV	0,00	TR	51.154,04
01032	TITOLO 2 - Spese in conto capitale	RS	6.827,12	PR	6.827,12	R	0,00	EP	0,00
		CP	27.000,00	PC	2.122,64	I	8.993,13	ECP	18.006,87
		CS	33.827,12	TP	8.949,76	FPV	0,00	TR	6.870,49
01030	Totale PROGRAMMA 3 - Gestione economica, finanziaria, programmazione, provveditorato	RS	41.846,60	PR	39.197,16	R	0,00	EP	2.649,44
		CP	1.355.834,00	PC	1.128.347,84	I	1.183.722,93	ECP	172.111,07
		CS	1.397.680,60	TP	1.167.545,00	FPV	0,00	TR	58.024,53
01080	PROGRAMMA 8 - Statistica e sistemi informativi								
01081	TITOLO 1 - Spese correnti	RS	0,00	PR	0,00	R	0,00	EP	0,00
		CP	244.850,00	PC	185.537,16	I	185.537,16	ECP	59.312,84
		CS	244.850,00	TP	185.537,16	FPV	0,00	TR	0,00

CONTO DEL BILANCIO
GESTIONE DELLE SPESE

24/04/2019

CONSIGLIO REGIONALE FRIULI V. GIULIA

MISSIONE PROGRAMMA TITOLO	DENOMINAZIONE	Residui passivi al 1/1/ 2018 (RS)		Pagamenti in c/residui (PR)		Riaccertamento residui (R)		Residui passivi da esercizi precedenti (EP=RS-PR+R)			
		Previsioni definitive di competenza (CP)		Pagamenti in c/competenza (PC)		Impegni (I)		Economie di competenza (ECP=CP - I - FPV)		Residui passivi da esercizio di competenza (EC=I - PC)	
		Previsioni definitive di cassa (CS)		Totale pagamenti (TP = PR+PC)		Fondo pluriennale vincolato (FPV)				Totale residui passivi da riportare (TR=EP+EC)	
01082	TITOLO 2 - Spese in conto capitale	RS	55.192,80	PR	55.192,80	R	0,00			EP	0,00
		CP	407.738,00	PC	6.697,80	I	106.203,46	ECP	301.534,54	EC	99.505,66
		CS	462.930,80	TP	61.890,60	FPV	0,00			TR	99.505,66
01080	Totale PROGRAMMA 8 - Statistica e sistemi informativi	RS	55.192,80	PR	55.192,80	R	0,00			EP	0,00
		CP	652.588,00	PC	192.234,96	I	291.740,62	ECP	360.847,38	EC	99.505,66
		CS	707.780,80	TP	247.427,76	FPV	0,00			TR	99.505,66
01100	PROGRAMMA 10 - Risorse umane										
01101	TITOLO 1 - Spese correnti	RS	0,00	PR	0,00	R	0,00			EP	0,00
		CP	26.500,00	PC	20.478,07	I	20.478,07	ECP	6.021,93	EC	0,00
		CS	26.500,00	TP	20.478,07	FPV	0,00			TR	0,00
01100	Totale PROGRAMMA 10 - Risorse umane	RS	0,00	PR	0,00	R	0,00			EP	0,00
		CP	26.500,00	PC	20.478,07	I	20.478,07	ECP	6.021,93	EC	0,00
		CS	26.500,00	TP	20.478,07	FPV	0,00			TR	0,00
01000	Totale MISSIONE 01 - Servizi istituzionali e generali, di gestione	RS	233.287,26	PR	230.637,82	R	0,00			EP	2.649,44
		CP	22.418.968,32	PC	20.220.615,28	I	20.550.086,34	ECP	1.862.182,35	EC	329.471,06
		CS	22.645.555,95	TP	20.451.253,10	FPV	6.699,63			TR	332.120,50

CONTO DEL BILANCIO
GESTIONE DELLE SPESE

24/04/2019

CONSIGLIO REGIONALE FRIULI V. GIULIA

MISSIONE PROGRAMMA TITOLO	DENOMINAZIONE	Residui passivi al 1/1/ 2018 (RS)		Pagamenti in c/residui (PR)		Riaccertamento residui (R)		Residui passivi da esercizi precedenti (EP=RS-PR+R)			
		Previsioni definitive di competenza (CP)		Pagamenti in c/competenza (PC)		Impegni (I)		Economie di competenza (ECP=CP - I - FPV)		Residui passivi da esercizio di competenza (EC=I - PC)	
		Previsioni definitive di cassa (CS)		Totale pagamenti (TP = PR+PC)		Fondo pluriennale vincolato (FPV)		Totale residui passivi da riportare (TR=EP+EC)			
05	MISSIONE 05 - Tutela e valorizzazione dei beni e attività culturali										
05020	PROGRAMMA 2 - Attività culturali e interventi diversi nel settore culturale										
05021	TITOLO 1 - Spese correnti	RS	24.713,76	PR	24.713,76	R	0,00	EP	0,00		
		CP	54.696,98	PC	35.710,44	I	44.971,60	ECP	8.823,39	EC	9.261,16
		CS	78.508,75	TP	60.424,20	FPV	901,99			TR	9.261,16
05022	TITOLO 2 - Spese in conto capitale	RS	9.372,15	PR	8.845,63	R	0,00	EP	526,52		
		CP	91.190,93	PC	57.098,36	I	67.650,14	ECP	15.860,32	EC	10.551,78
		CS	92.882,61	TP	65.943,99	FPV	7.680,47			TR	11.078,30
05020	Totale PROGRAMMA 2 - Attività culturali e interventi diversi nel settore culturale	RS	34.085,91	PR	33.559,39	R	0,00	EP	526,52		
		CP	145.887,91	PC	92.808,80	I	112.621,74	ECP	24.683,71	EC	19.812,94
		CS	171.391,36	TP	126.368,19	FPV	8.582,46			TR	20.339,46
05000	Totale MISSIONE 05 - Tutela e valorizzazione dei beni e attività culturali	RS	34.085,91	PR	33.559,39	R	0,00	EP	526,52		
		CP	145.887,91	PC	92.808,80	I	112.621,74	ECP	24.683,71	EC	19.812,94
		CS	171.391,36	TP	126.368,19	FPV	8.582,46			TR	20.339,46

CONTO DEL BILANCIO
GESTIONE DELLE SPESE

24/04/2019

CONSIGLIO REGIONALE FRIULI V. GIULIA

MISSIONE PROGRAMMA TITOLO	DENOMINAZIONE	Residui passivi al 1/1/ 2018 (RS)		Pagamenti in c/residui (PR)		Riaccertamento residui (R)		Residui passivi da esercizi precedenti (EP=RS-PR+R)			
		Previsioni definitive di competenza (CP)		Pagamenti in c/competenza (PC)		Impegni (I)		Economie di competenza (ECP=CP - I - FPV)		Residui passivi da esercizio di competenza (EC=I - PC)	
		Previsioni definitive di cassa (CS)		Totale pagamenti (TP = PR+PC)		Fondo pluriennale vincolato (FPV)				Totale residui passivi da riportare (TR=EP+EC)	
20	MISSIONE 20 - Fondi e accantonamenti										
20010	PROGRAMMA 1 - Fondo di riserva										
20011	TITOLO 1 - Spese correnti	RS	0,00	PR	0,00	R	0,00			EP	0,00
		CP	577.000,00	PC	0,00	I	0,00	ECP	577.000,00	EC	0,00
		CS	0,00	TP	0,00	FPV	0,00			TR	0,00
20010	Totale PROGRAMMA 1 - Fondo di riserva	RS	0,00	PR	0,00	R	0,00			EP	0,00
		CP	577.000,00	PC	0,00	I	0,00	ECP	577.000,00	EC	0,00
		CS	0,00	TP	0,00	FPV	0,00			TR	0,00
20030	PROGRAMMA 3 - Altri fondi										
20031	TITOLO 1 - Spese correnti	RS	0,00	PR	0,00	R	0,00			EP	0,00
		CP	2.329.240,05	PC	0,00	I	0,00	ECP	2.329.240,05	EC	0,00
		CS	307.454,23	TP	0,00	FPV	0,00			TR	0,00
20030	Totale PROGRAMMA 3 - Altri fondi	RS	0,00	PR	0,00	R	0,00			EP	0,00
		CP	2.329.240,05	PC	0,00	I	0,00	ECP	2.329.240,05	EC	0,00
		CS	307.454,23	TP	0,00	FPV	0,00			TR	0,00

CONTO DEL BILANCIO
GESTIONE DELLE SPESE

24/04/2019

CONSIGLIO REGIONALE FRIULI V. GIULIA

MISSIONE PROGRAMMA TITOLO	DENOMINAZIONE	Residui passivi al 1/1/ 2018 (RS)		Pagamenti in c/residui (PR)		Riaccertamento residui (R)		Residui passivi da esercizi precedenti (EP=RS-PR+R)			
		Previsioni definitive di competenza (CP)		Pagamenti in c/competenza (PC)		Impegni (I)		Economie di competenza (ECP=CP - I - FPV)		Residui passivi da esercizio di competenza (EC=I - PC)	
		Previsioni definitive di cassa (CS)		Totale pagamenti (TP = PR+PC)		Fondo pluriennale vincolato (FPV)		Totale residui passivi da riportare (TR=EP+EC)			
20000	Totale MISSIONE 20 - Fondi e accantonamenti	RS	0,00	PR	0,00	R	0,00	EP	0,00		
		CP	2.906.240,05	PC	0,00	I	0,00	ECP	2.906.240,05	EC	0,00
		CS	307.454,23	TP	0,00	FPV	0,00	TR	0,00		

CONTO DEL BILANCIO
GESTIONE DELLE SPESE

24/04/2019

CONSIGLIO REGIONALE FRIULI V. GIULIA

MISSIONE PROGRAMMA TITOLO	DENOMINAZIONE	Residui passivi al 1/1/ 2018 (RS)		Pagamenti in c/residui (PR)		Riaccertamento residui (R)		Residui passivi da esercizi precedenti (EP=RS-PR+R)	
		Previsioni definitive di competenza (CP)		Pagamenti in c/competenza (PC)		Impegni (I)		Economie di competenza (ECP=CP - I - FPV)	
		Previsioni definitive di cassa (CS)		Totale pagamenti (TP = PR+PC)		Fondo pluriennale vincolato (FPV)		Totale residui passivi da riportare (TR=EP+EC)	
99	MISSIONE 99 - Servizi per conto terzi								
99010	PROGRAMMA 1 - Servizi per conto terzi e Partite di giro								
99017	TITOLO 7 - Spese per conto terzi e partite di giro	RS	0,00	PR	0,00	R	0,00	EP	0,00
		CP	4.289.200,00	PC	3.913.410,07	I	3.913.410,07	ECP	375.789,93
		CS	4.289.200,00	TP	3.913.410,07	FPV	0,00	TR	0,00
99010	Totale PROGRAMMA 1 - Servizi per conto terzi e Partite di giro	RS	0,00	PR	0,00	R	0,00	EP	0,00
		CP	4.289.200,00	PC	3.913.410,07	I	3.913.410,07	ECP	375.789,93
		CS	4.289.200,00	TP	3.913.410,07	FPV	0,00	TR	0,00
99000	Totale MISSIONE 99 - Servizi per conto terzi	RS	0,00	PR	0,00	R	0,00	EP	0,00
		CP	4.289.200,00	PC	3.913.410,07	I	3.913.410,07	ECP	375.789,93
		CS	4.289.200,00	TP	3.913.410,07	FPV	0,00	TR	0,00
	Totale Missioni	RS	267.373,17	PR	264.197,21	R	0,00	EP	3.175,96
		CP	29.760.296,28	PC	24.226.834,15	I	24.576.118,15	ECP	5.168.896,04
		CS	27.413.601,54	TP	24.491.031,36	FPV	15.282,09	TR	352.459,96
	Totale Generale delle Spese	RS	267.373,17	PR	264.197,21	R	0,00	EP	3.175,96
		CP	29.760.296,28	PC	24.226.834,15	I	24.576.118,15	ECP	5.168.896,04
		CS	27.413.601,54	TP	24.491.031,36	FPV	15.282,09	TR	352.459,96

CONTO DEL BILANCIO

RIEPILOGO GENERALE DELLE SPESE PER MISSIONE

24/04/2019

CONSIGLIO REGIONALE FRIULI V. GIULIA

MISSIONE	DENOMINAZIONE	Residui passivi al 1/1/ 2018 (RS)		Pagamenti in c/residui (PR)		Riaccertamento residui (R)		Residui passivi da esercizi precedenti (EP=RS-PR+R)	
		Previsioni definitive di competenza (CP)		Pagamenti in c/competenza (PC)		Impegni (I)		Economie di competenza (ECP=CP - I - FPV)	
		Previsioni definitive di cassa (CS)		Totale pagamenti (TP = PR+PC)		Fondo pluriennale vincolato (FPV)		Totale residui passivi da riportare (TR=EP+EC)	
	DISAVANZO DI AMMINISTRAZIONE	CP							
01	MISSIONE 01 - Servizi istituzionali e generali, di gestione	RS	233.287,26	PR	230.637,82	R	0,00	EP	2.649,44
		CP	22.418.968,32	PC	20.220.615,28	I	20.550.086,34	ECP	1.862.182,35
		CS	22.645.555,95	TP	20.451.253,10	FPV	6.699,63	TR	332.120,50
05	MISSIONE 05 - Tutela e valorizzazione dei beni e attività culturali	RS	34.085,91	PR	33.559,39	R	0,00	EP	526,52
		CP	145.887,91	PC	92.808,80	I	112.621,74	ECP	24.683,71
		CS	171.391,36	TP	126.368,19	FPV	8.582,46	TR	20.339,46
20	MISSIONE 20 - Fondi e accantonamenti	RS	0,00	PR	0,00	R	0,00	EP	0,00
		CP	2.906.240,05	PC	0,00	I	0,00	ECP	2.906.240,05
		CS	307.454,23	TP	0,00	FPV	0,00	TR	0,00
99	MISSIONE 99 - Servizi per conto terzi	RS	0,00	PR	0,00	R	0,00	EP	0,00
		CP	4.289.200,00	PC	3.913.410,07	I	3.913.410,07	ECP	375.789,93
		CS	4.289.200,00	TP	3.913.410,07	FPV	0,00	TR	0,00
	Totale Missioni	RS	267.373,17	PR	264.197,21	R	0,00	EP	3.175,96
		CP	29.760.296,28	PC	24.226.834,15	I	24.576.118,15	ECP	5.168.896,04
		CS	27.413.601,54	TP	24.491.031,36	FPV	15.282,09	TR	352.459,96
	Totale Generale delle Spese	RS	267.373,17	PR	264.197,21	R	0,00	EP	3.175,96
		CP	29.760.296,28	PC	24.226.834,15	I	24.576.118,15	ECP	5.168.896,04
		CS	27.413.601,54	TP	24.491.031,36	FPV	15.282,09	TR	352.459,96

CONTO DEL BILANCIO
RIEPILOGO GENERALE DELLE SPESE

24/04/2019

CONSIGLIO REGIONALE FRIULI V. GIULIA

TITOLO	DENOMINAZIONE	Residui passivi al 1/1/ 2018 (RS)		Pagamenti in c/residui (PR)		Riaccertamento residui (R)		Residui passivi da esercizi precedenti (EP=RS-PR+R)	
		Previsioni definitive di competenza (CP)		Pagamenti in c/competenza (PC)		Impegni (I)		Economie di competenza (ECP=CP - I - FPV)	
		Previsioni definitive di cassa (CS)		Totale pagamenti (TP = PR+PC)		Fondo pluriennale vincolato (FPV)		Totale residui passivi da riportare (TR=EP+EC)	
	DISAVANZO DI AMMINISTRAZIONE	CP							
1	TITOLO 1 - Spese correnti	RS	185.885,60	PR	183.236,16	R	0,00	EP	2.649,44
		CP	24.743.807,87	PC	20.245.675,28	I	20.478.031,35	ECP	4.258.174,90
		CS	22.323.306,03	TP	20.428.911,44	FPV	7.601,62	TR	235.005,51
2	TITOLO 2 - Spese in conto capitale	RS	81.487,57	PR	80.961,05	R	0,00	EP	526,52
		CP	727.288,41	PC	67.748,80	I	184.676,73	ECP	534.931,21
		CS	801.095,51	TP	148.709,85	FPV	7.680,47	TR	117.454,45
7	TITOLO 7 - Spese per conto terzi e partite di giro	RS	0,00	PR	0,00	R	0,00	EP	0,00
		CP	4.289.200,00	PC	3.913.410,07	I	3.913.410,07	ECP	375.789,93
		CS	4.289.200,00	TP	3.913.410,07	FPV	0,00	TR	0,00
	Totale spese	RS	267.373,17	PR	264.197,21	R	0,00	EP	3.175,96
		CP	29.760.296,28	PC	24.226.834,15	I	24.576.118,15	ECP	5.168.896,04
		CS	27.413.601,54	TP	24.491.031,36	FPV	15.282,09	TR	352.459,96
	Totale Generale delle Spese	RS	267.373,17	PR	264.197,21	R	0,00	EP	3.175,96
		CP	29.760.296,28	PC	24.226.834,15	I	24.576.118,15	ECP	5.168.896,04
		CS	27.413.601,54	TP	24.491.031,36	FPV	15.282,09	TR	352.459,96

QUADRO GENERALE RIASSUNTIVO

CONSIGLIO REGIONALE FRIULI V. GIULIA

ENTRATE	ACCERTAMENTI	INCASSI	SPESE	IMPEGNI	PAGAMENTI
Fondo di cassa all'inizio dell'esercizio		6.911.150,88			
Utilizzo avanzo di amministrazione di cui Utilizzo Fondo anticipazioni di liquidità (DL 35/2013 e successive modifiche e rifinanziamenti) - solo regioni	6.222.235,32 0,00	0,00	Disavanzo di amministrazione	0,00	
Fondo pluriennale vincolato di parte corrente	10.206,38				
Fondo pluriennale vincolato in c/capitale	10.190,93	0,00	Titolo 1 - Spese correnti	20.478.031,35	20.428.911,44
Titolo 1 - Entrate correnti di natura tributaria, contributiva e perequativa	0,00	0,00	Fondo pluriennale vincolato di parte corrente	7.601,62	
Titolo 2 - Trasferimenti correnti	19.187.935,65	19.187.935,65	Titolo 2 - Spese in conto capitale	184.676,73	148.709,85
Titolo 3 - Entrate extratributarie	360.645,20	360.645,20	Fondo pluriennale vincolato in c/capitale	7.680,47	
Titolo 4 - Entrate in conto capitale	0,00	0,00	Titolo 3 - Spese per incremento di attivita' finanziarie	0,00	0,00
Titolo 5 - Entrate da riduzione di attivita' finanziarie	0,00	0,00	Fondo pluriennale vincolato per attivita' finanziarie	0,00	
Totale entrate finali.....	19.548.580,85	19.548.580,85	Totale spese finali.....	20.677.990,17	20.577.621,29
Titolo 6 - Accensione di prestiti	0,00	0,00	Titolo 4 - Rimborso di prestiti di cui Fondo anticipazioni di liquidità (DL 35/2013 e successive modifiche e rifinanziamenti)	0,00 0,00	0,00
Titolo 7 - Anticipazioni da istituto tesoriere/cassiere	0,00	0,00	Titolo 5 - Chiusura Anticipazioni da istituto tesoriere/cassiere	0,00	0,00
Titolo 9 - Entrate per conto di terzi e partite di giro	3.913.410,07	3.913.410,07	Titolo 7 - Spese per conto terzi e partite di giro	3.913.410,07	3.913.410,07
Totale entrate dell'esercizio	23.461.990,92	23.461.990,92	Totale spese dell'esercizio	24.591.400,24	24.491.031,36
TOTALE COMPLESSIVO ENTRATE	29.704.623,55	30.373.141,80	TOTALE COMPLESSIVO SPESE	24.591.400,24	24.491.031,36
DISAVANZO DELL'ESERCIZIO	0,00		AVANZO DI COMPETENZA/FONDO DI CASSA	5.113.223,31	5.882.110,44
TOTALE A PAREGGIO	29.704.623,55	30.373.141,80	TOTALE A PAREGGIO	29.704.623,55	30.373.141,80

RENDICONTO DELLA GESTIONE
EQUILIBRI DI BILANCIO - (Solo per le Regioni)

24/04/2019

CONSIGLIO REGIONALE FRIULI V. GIULIA

EQUILIBRI DI BILANCIO		COMPETENZA (ACCERTAMENTI E IMPEGNI IMPUTATI ALL'ESERCIZIO)
Utilizzo risultato di amministrazione destinato al finanziamento delle spese correnti e al rimborso di prestiti	(+)	6.152.235,32
Ripiano disavanzo di amministrazione esercizio precedente	(-)	0,00
Fondo pluriennale vincolato per spese correnti iscritto in entrata	(+)	10.206,38
Entrate titoli 1-2-3	(+)	19.548.580,85
Entrate in conto capitale per Contributi agli investimenti direttamente destinati al rimborso dei prestiti da amministrazioni pubbliche	(+)	0,00
Entrate Titolo 4.03 - Altri trasferimenti in conto capitale	(+)	0,00
Entrate in c/capitale destinate all'estinzione anticipata di prestiti	(+)	0,00
Entrate per accensioni di prestiti destinate all'estinzione anticipata di prestiti	(+)	0,00
Entrate di parte capitale destinate a spese correnti in base a specifiche disposizioni di legge o dei principi contabili	(+)	0,00
Spese correnti	(-)	20.478.031,35
Fondo pluriennale vincolato di parte corrente (di spesa)	(-)	7.601,62
Spese Titolo 2.04 - Altri trasferimenti in conto capitale	(-)	0,00
Variazioni di attività finanziarie (se negativo)	(-)	0,00
Rimborso prestiti	(-)	0,00
- di cui Fondo anticipazioni di liquidità (DL 35/2013 e successive modifiche e rifinanziamenti)		0,00
- di cui per estinzione anticipata di prestiti		0,00
A) Equilibrio di parte corrente		5.225.389,58

RENDICONTO DELLA GESTIONE
EQUILIBRI DI BILANCIO - (Solo per le Regioni)

24/04/2019

CONSIGLIO REGIONALE FRIULI V. GIULIA

EQUILIBRI DI BILANCIO		COMPETENZA (ACCERTAMENTI E IMPEGNI IMPUTATI ALL'ESERCIZIO)
Utilizzo risultato di amministrazione per il finanziamento di spese d'investimento	(+)	70.000,00
Fondo pluriennale vincolato per spese in conto capitale iscritto in entrata	(+)	10.190,93
Entrate in conto capitale (Titolo 4)	(+)	0,00
Entrate Titolo 5.01.01 - Alienazioni di partecipazioni	(+)	0,00
Entrate per accensioni di prestiti (titolo 6)	(+)	0,00
Entrate in conto capitale per Contributi agli investimenti direttamente destinati al rimborso dei prestiti da amministrazioni pubbliche	(-)	0,00
Entrate in c/capitale destinate all'estinzione anticipata di prestiti	(-)	0,00
Entrate di parte capitale destinate a spese correnti in base a specifiche disposizioni di legge o dei principi contabili	(-)	0,00
Entrate per accensioni di prestiti destinate all'estinzione anticipata di prestiti	(-)	0,00
Entrate Titolo 4.03 - Altri trasferimenti in conto capitale	(-)	0,00
Spese in conto capitale	(-)	184.676,73
Fondo pluriennale vincolato in c/capitale (di spesa)	(-)	7.680,47
Spese Titolo 2.04 - Altri trasferimenti in conto capitale	(+)	0,00
Spese Titolo 3.01.01 - Acquisizioni di partecipazioni e conferimenti di capitale	(-)	0,00
Disavanzo pregresso derivante da debito autorizzato e non contratto	(-)	0,00
Variazioni di attività finanziarie (se positivo)	(+)	0,00
B) Equilibrio di parte capitale		-112.166,27

RENDICONTO DELLA GESTIONE
EQUILIBRI DI BILANCIO - (Solo per le Regioni)

CONSIGLIO REGIONALE FRIULI V. GIULIA

EQUILIBRI DI BILANCIO		COMPETENZA (ACCERTAMENTI E IMPEGNI IMPUTATI ALL'ESERCIZIO)
Utilizzo risultato di amministrazione per l'incremento di attività finanziarie	(+)	0,00
Entrate titolo 5.00 - Riduzioni attività finanziarie	(+)	0,00
Spese titolo 3.00 - Incremento attività finanziarie	(-)	0,00
Entrate Titolo 5.01.01 - Alienazioni di partecipazioni	(-)	0,00
Spese Titolo 3.01.01 - Acquisizioni di partecipazioni e conferimenti di capitale	(+)	0,00
C) Variazioni attività finanziaria		0,00
EQUILIBRIO FINALE (D=A+B)		5.113.223,31

RENDICONTO DELLA GESTIONE
EQUILIBRI DI BILANCIO - (Solo per le Regioni)

24/04/2019

CONSIGLIO REGIONALE FRIULI V. GIULIA

EQUILIBRI DI BILANCIO		COMPETENZA (ACCERTAMENTI E IMPEGNI IMPUTATI ALL'ESERCIZIO)
Saldo corrente ai fini della copertura degli investimenti pluriennali delle Regioni a statuto ordinario		
A) Equilibrio di parte corrente		5.225.389,58
Utilizzo risultato di amministrazione destinato al finanziamento di spese correnti e al rimborso di prestiti	(-)	6.152.235,32
Entrate non ricorrenti che non hanno dato copertura a impegni	(-)	0,00
Fondo pluriennale vincolato per spese correnti iscritto in entrata al netto delle componenti non vincolate derivanti dal riaccertamento ord.	(-)	0,00
Entrate titoli 1-2-3 non sanitarie con specifico vincolo di destinazione	(-)	0,00
Entrate titoli 1-2-3 destinate al finanziamento del SSN	(-)	0,00
Spese correnti non sanitarie finanziate da entrate con specifico vincolo di destinazione	(+)	0,00
Fondo pluriennale vincolato di parte corrente (di spesa) al netto delle componenti non vincolate derivanti dal riaccertamento ord.	(+)	0,00
Spese correnti finanziate da entrate destinate al SSN	(+)	0,00
Equilibrio di parte corrente ai fini della copertura degli investimenti pluriennali		-926.845,74
Saldo corrente ai fini della copertura degli investimenti pluriennali delle Autonomie speciali		
A) Equilibrio di parte corrente		5.225.389,58
Utilizzo risultato di amministrazione per il finanziamento delle spese correnti a al rimborso di prestiti (H)	(-)	6.152.235,32
Entrate non ricorrenti che non hanno dato copertura a impegni	(-)	0,00
Equilibrio di parte corrente ai fini della copertura degli investimenti pluriennali		-926.845,74

Allegato n.10 - Rendiconto della gestione

CONTO ECONOMICO Esercizio 2018

Conto Economico	Anno	Anno-1	riferimento	riferimento
			art.2425 cc	DM 26/4/95
A) COMPONENTI POSITIVI DELLA GESTIONE				
1 Proventi da tributi	0,00	0,00		
2 Proventi da fondi perequativi	0,00	0,00		
3 Proventi da trasferimenti e contributi	19.187.935,65	18.506.980,88		
<i>a Proventi da trasferimenti correnti</i>	19.187.935,65	18.506.980,88		A5c
<i>b Quota annuale di contributi agli investimenti</i>	0,00	0,00		E20c
<i>c Contributi agli investimenti</i>	0,00	0,00		
4 Ricavi delle vendite e prestazioni e proventi da servizi pubblici	0,00	2.250,00	A	A1a
<i>a Proventi derivanti dalla gestione dei beni</i>	0,00	2.250,00		
<i>b Ricavi della vendita di beni</i>	0,00	0,00		
<i>c Ricavi e proventi dalla prestazione di servizi</i>	0,00	0,00		
5 Variazioni nelle rimanenze di prodotti in corso di lavorazione, etc. (+/-)	0,00	0,00	A2	A2
6 Variazione dei lavori in corso su ordinazione	0,00	0,00	A3	A3
7 Incrementi di immobilizzazioni per lavori interni	0,00	0,00	A4	A4
8 Altri ricavi e proventi diversi	360.558,47	24.484,50	A5	A5a e b
TOTALE COMPONENTI POSITIVI DELLA GESTIONE (A)	19.548.494,12	18.533.715,38		
B) COMPONENTI NEGATIVI DELLA GESTIONE				
9 Acquisto di materie prime e/o beni di consumo	404.989,72	499.138,83	B6	B6
10 Prestazioni di servizi	16.724.590,40	14.608.203,25	B7	B7
11 Utilizzo beni di terzi	222.381,78	265.186,00	B8	B8
12 Trasferimenti e contributi	2.185.954,09	1.925.027,89		
<i>a Trasferimenti correnti</i>	2.185.954,09	1.925.027,89		
<i>b Contributi agli investimenti ad Amministrazioni pubb.</i>	0,00	0,00		
<i>c Contributi agli investimenti ad altri soggetti</i>	0,00	0,00		
13 Personale	0,00	0,00	B9	B9
14 Ammortamenti e svalutazioni	15.845,70	33.811,36	B10	B10
<i>a Ammortamenti di immobilizzazioni Immateriali</i>	1.920,52	0,00	B10a	B10a
<i>b Ammortamenti di immobilizzazioni materiali</i>	13.925,18	33.811,36	B10b	B10b
<i>c Altre svalutazioni delle immobilizzazioni</i>	0,00	0,00	B10c	B10c
<i>d Svalutazione dei crediti</i>	0,00	0,00	B10d	B10d
15 Variazioni nelle rimanenze di materie prime e/o beni di consumo (+/-)	0,00	0,00	B11	B11
16 Accantonamenti per rischi	0,00	0,00	B12	B12
17 Altri accantonamenti	0,00	321.633,05	B13	B13
18 Oneri diversi di gestione	8.376,00	33.720,00	B14	B14
TOTALE COMPONENTI NEGATIVI DELLA GESTIONE (B)	19.562.137,69	17.686.720,38		
DIFFERENZA FRA COMP. POSITIVI E NEGATIVI DELLA GESTIONE (A-B)	-13.643,57	846.995,00	-	-

CONTO ECONOMICO

Conto Economico Esercizio 2018	Anno	Anno-1	riferimento	riferimento
			art.2425 cc	DM 26/4/95
C) <u>PROVENTI ED ONERI FINANZIARI</u>				
<i>Proventi finanziari</i>				
19 Proventi da partecipazioni			C15	C15
<i>a da società controllate</i>	0,00	0,00		
<i>b da società partecipate</i>	0,00	0,00		
<i>c da altri soggetti</i>	0,00	0,00		
20 Altri proventi finanziari	86,73	81,75	C16	C16
Totale proventi finanziari	86,73	81,75		
<i>Oneri finanziari</i>				
21 Interessi ed altri oneri finanziari			C17	C17
<i>a Interessi passivi</i>	0,00	0,00		
<i>b Altri oneri finanziari</i>	0,00	0,00		
Totale oneri finanziari	0,00	0,00		
TOTALE PROVENTI ED ONERI FINANZIARI (C)	86,73	81,75	-	-
D) <u>RETTIFICHE DI VALORE ATTIVITA' FINANZIARIE</u>				
22 Rivalutazioni	0,00	0,00	D18	D18
23 Svalutazioni	0,00	0,00	D19	D19
TOTALE RETTIFICHE (D)	0,00	0,00		
E) <u>PROVENTI ED ONERI STRAORDINARI</u>				
24 Proventi straordinari			E20	E20
<i>a Proventi da permessi di costruire</i>	0,00	0,00		
<i>b Proventi da trasferimenti in conto capitale</i>	0,00	0,00		
<i>c Sopravvenienze attive e insussistenze del passivo</i>	2.021.021,70	1.193,96		E20b
<i>d Plusvalenze patrimoniali</i>	0,00	0,00		E20c
<i>e Altri proventi straordinari</i>	0,00	0,00		
Totale proventi straordinari	2.021.021,70	1.193,96		
25 Oneri straordinari			E21	E21
<i>a Trasferimenti in conto capitale</i>	0,00	0,00		
<i>b Sopravvenienze passive e insussistenze dell'attivo</i>	0,00	0,00		E21b
<i>c Minusvalenze patrimoniali</i>	0,00	0,00		E21a
<i>d Altri oneri straordinari</i>	0,00	0,00		E21d
Totale oneri straordinari	0,00	0,00		
TOTALE PROVENTI ED ONERI STRAORDINARI (E)	2.021.021,70	1.193,96	-	-
RISULTATO PRIMA DELLE IMPOSTE (A-B+C+D+E)	2.007.464,86	848.270,71	-	-
26 Imposte	1.061.428,20	944.249,88	E22	E22
27 RISULTATO DELL'ESERCIZIO	946.036,66	-95.979,17	E23	E23

Allegato n.10 - Rendiconto della gestione

STATO PATRIMONIALE - ATTIVO

Stato Patrimoniale (attivo) Esercizio 2018	Anno	Anno-1	riferimento	riferimento
			art.2425 cc	DM 26/4/95
A) CREDITI vs.LO STATO ED ALTRE AMMINISTRAZIONI PUBBLICHE PER LA PARTECIPAZIONE AL FONDO DI DOTAZIONE	0,00	0,00	A	A
TOTALE CREDITI vs PARTECIPANTI (A)	0,00	0,00		
B) IMMOBILIZZAZIONI				
I <u>Immobilizzazioni immateriali</u>			BI	BI
1 Costi di impianto e di ampliamento	0,00	0,00	BI1	BI1
2 Costi di ricerca sviluppo e pubblicità	0,00	0,00	BI2	BI2
3 Diritti di brevetto ed utilizzazione opere dell'ingegno	17.284,70	0,00	BI3	BI3
4 Concessioni, licenze, marchi e diritti simile	0,00	0,00	BI4	BI4
5 Avviamento	0,00	0,00	BI5	BI5
6 Immobilizzazioni in corso ed acconti	0,00	0,00	BI6	BI6
9 Altre	0,00	0,00	BI7	BI7
Totale immobilizzazioni immateriali	17.284,70	0,00		
<u>Immobilizzazioni materiali (3)</u>				
II Beni demaniali				
1.1 Terreni	0,00	0,00		
1.2 Fabbricati	0,00	0,00		
1.3 Infrastrutture	0,00	0,00		
1.9 Altri beni demaniali	0,00	0,00		
III 2 Altre immobilizzazioni materiali (3)	145.693,18	140.572,55		
2.1 Terreni	0,00	0,00	BI11	BI11
<i>a di cui in leasing finanziario</i>	0,00	0,00		
2.2 Fabbricati	0,00	0,00		
<i>a di cui in leasing finanziario</i>	0,00	0,00		
2.3 Impianti e macchinari	0,00	0,00	BI12	BI12
<i>a di cui in leasing finanziario</i>	0,00	0,00		
2.4 Attrezzature industriali e commerciali	0,06	37,38	BI13	BI13
2.5 Mezzi di trasporto	0,00	0,00		
2.6 Macchine per ufficio e hardware	14.620,97	15.984,25		
2.7 Mobili e arredi	8.613,09	2.091,86		
2.8 Infrastrutture	0,00	0,00		
2.99 Altri beni materiali	122.459,06	122.459,06		
3 Immobilizzazioni in corso ed acconti	0,00	0,00	BI15	BI15
Totale immobilizzazioni materiali	145.693,18	140.572,55		
IV <u>Immobilizzazioni finanziarie (1)</u>				
1 Partecipazioni in			BI111	BI111
a <i>imprese controllate</i>	0,00	0,00	BI111a	BI111a
b <i>imprese partecipate</i>	0,00	0,00	BI111b	BI111b
c <i>altri soggetti</i>	0,00	0,00		
2 Crediti verso			BI112	BI112
a <i>altre amministrazioni pubbliche</i>	0,00	0,00		
b <i>imprese controllate</i>	0,00	0,00	BI112a	BI112a
c <i>imprese partecipate</i>	0,00	0,00	BI112b	BI112b
c <i>altri soggetti</i>	0,00	0,00	BI112c- BI112d	BI112d
3 Altri titoli	0,00	0,00	BI113	
Totale immobilizzazioni finanziarie	0,00	0,00		
TOTALE IMMOBILIZZAZIONI (B)	162.977,88	140.572,55	-	-

STATO PATRIMONIALE - ATTIVO

Stato Patrimoniale (attivo) Esercizio 2018	Anno	Anno-1	riferimento	riferimento
			art.2425 cc	DM 26/4/95
C) ATTIVO CIRCOLANTE				
I <u>Rimanenze</u>	0,00	0,00	CI	CI
Totale rimanenze	0,00	0,00		
II <u>Crediti (2)</u>				
1 Crediti di natura tributaria				
a <i>Crediti da tributi destinati al finanziamento della sanità</i>	0,00	0,00		
b <i>Altri crediti da tributi</i>	0,00	0,00		
c <i>Crediti da Fondi perequativi</i>	0,00	0,00		
2 Crediti per trasferimenti e contributi				
a <i>verso amministrazioni pubbliche</i>	0,00	0,00		
b <i>imprese controllate</i>	0,00	0,00	CI2	CI2
c <i>imprese partecipate</i>	0,00	0,00	CI3	CI3
d <i>verso altri soggetti</i>	0,00	0,00		
3 Verso clienti ed utenti	0,00	0,00	CI1	CI1
4 Altri Crediti			CI5	CI5
a <i>verso l'erario</i>	0,00	0,00		
b <i>per attività svolta per c/terzi</i>	0,00	0,00		
c <i>altri</i>	0,00	0,00		
Totale crediti	0,00	0,00		
III <u>Attività finanziarie che non costituiscono immobilizzi</u>				
1 Partecipazioni	0,00	0,00	CIII1,2,3,4,5	CIII1,2,3
2 Altri titoli	0,00	0,00	CIII6	CIII5
Totale attività finanziarie che non costituiscono immobilizzi	0,00	0,00		
IV <u>Disponibilità liquide</u>				
1 Conto di tesoreria				
a <i>Istituto tesoriere</i>	5.882.110,44	6.911.150,88		CIV1a
b <i>presso Banca d'Italia</i>	0,00	0,00		
2 Altri depositi bancari e postali	0,00	0,00	CIV1	CIV1b e CIV1c
3 Denaro e valori in cassa	0,00	0,00	CIV2 e CIV3	CIV2 e CIV3
4 Altri conti presso la tesoreria statale intestati all'ente	0,00	0,00		
Totale disponibilità liquide	5.882.110,44	6.911.150,88		
TOTALE ATTIVO CIRCOLANTE (C)	5.882.110,44	6.911.150,88		
D) RATEI E RISCONTI				
1 Ratei attivi	0,00	0,00	D	D
2 Risconti attivi	24.631,53	108,53	D	D
TOTALE RATEI E RISCONTI (D)	24.631,53	108,53		
TOTALE DELL'ATTIVO (A+B+C+D)	6.069.719,85	7.051.831,96	-	-

(1) con separata indicazione degli importi esigibili entro l'esercizio successivo.

(2) con separata indicazione degli importi esigibili oltre l'esercizio successivo.

(3) con separata indicazione degli importi relativi a beni indisponibili.

Allegato n.10 - Rendiconto della gestione

STATO PATRIMONIALE - PASSIVO

Stato Patrimoniale (passivo) Esercizio 2018	Anno	Anno-1	referimento	referimento
			art.2425 cc	DM 26/4/95
A) PATRIMONIO NETTO				
I Fondo di dotazione	1.927.673,68	1.927.673,68	AI	AI
II Riserve	-95.979,17	0,00		
a da risultato economico di esercizi precedenti	-95.979,17	0,00	AIV, AV, AVI, AVII, AVII	AIV, AV, AVI, AVII, AVII
b da capitale	0,00	0,00	AII, AIII	AII, AIII
c da permessi di costruire	0,00	0,00		
d riserve indisponibili per beni demaniali e patrimoniali indisponibili e per i beni culturali	0,00	0,00		
e altre riserve indisponibili	0,00	0,00		
III Risultato economico dell'esercizio	946.036,66	-95.979,17	AIX	AIX
TOTALE PATRIMONIO NETTO (A)	2.777.731,17	1.831.694,51		
B) FONDI PER RISCHI ED ONERI				
1 Per trattamento di quiescenza	0,00	0,00	B1	B1
2 Per imposte	0,00	0,00	B2	B2
3 Altri	2.753.408,53	4.763.987,71	B3	B3
TOTALE FONDI RISCHI ED ONERI (B)	2.753.408,53	4.763.987,71		
C) TRATTAMENTO DI FINE RAPPORTO				
TOTALE T.F.R. (C)	0,00	0,00	c	c
D) DEBITI (1)				
1 Debiti da finanziamento				
a prestiti obbligazionari	0,00	0,00	D1e D2	D1
b v/ altre amministrazioni pubbliche	0,00	0,00		
c verso banche e tesoriere	0,00	0,00	D4	D3 e D4
d verso altri finanziatori	0,00	0,00	D5	
2 Debiti verso fornitori	235.671,67	227.403,32	D7	D6
3 Acconti	0,00	0,00	D6	D5
4 Debiti per trasferimenti e contributi				
a enti finanziati dal servizio sanitario nazionale	0,00	0,00		
b altre amministrazioni pubbliche	10.861,11	0,00		
c imprese controllate	0,00	0,00	D9	D8
d imprese partecipate	0,00	0,00	D10	D9
e altri soggetti	0,00	0,00		
5 Altri debiti			D12,D13,D14	D11,D12,D13
a tributari	3.394,66	552,02		
b verso istituti di previdenza e sicurezza sociale	0,00	0,00		
c per attività svolta per c/terzi (2)	0,00	0,00		
d altri	102.532,52	39.417,83		
TOTALE DEBITI (D)	352.459,96	267.373,17		

STATO PATRIMONIALE - PASSIVO

Stato Patrimoniale (passivo) Esercizio 2018	Anno	Anno-1	riferimento	riferimento
			art.2425 cc	DM 26/4/95
E) RATEI E RISCONTI E CONTRIBUTI AGLI INVESTIMENTI				
I Ratei passivi	186.120,19	188.776,57	E	E
II Risconti passivi			E	E
1 Contributi agli investimenti	0,00	0,00		
a da altre amministrazioni pubbliche	0,00	0,00		
b da altri soggetti	0,00	0,00		
2 Concessioni pluriennali	0,00	0,00		
3 Altri risconti passivi	0,00	0,00		
TOTALE RATEI E RISCONTI (E)	186.120,19	188.776,57		
TOTALE DEL PASSIVO (A+B+C+D+E)	6.069.719,85	7.051.831,96		
CONTI D'ORDINE				
1) Impegni su esercizi futuri	15.282,09	10.190,93		
2) beni di terzi in uso	0,00	0,00		
3) beni dati in uso a terzi	0,00	0,00		
4) garanzie prestate a amministrazioni pubbliche	0,00	0,00		
5) garanzie prestate a imprese controllate	0,00	0,00		
6) garanzie prestate a imprese partecipate	0,00	0,00		
7) garanzie prestate a altre imprese	0,00	0,00		
TOTALE CONTI D'ORDINE	15.282,09	10.190,93		

(1) con separata indicazione degli importi esigibili oltre l'esercizio successivo

PROSPETTO DIMOSTRATIVO DEL RISULTATO DI AMMINISTRAZIONE

CONSIGLIO REGIONALE FRIULI V. GIULIA

		GESTIONE		
		RESIDUI	COMPETENZA	TOTALE
Fondo cassa al 1° gennaio				6.911.150,88
RISCOSSIONI	(+)	0,00	23.461.990,92	23.461.990,92
PAGAMENTI	(-)	264.197,21	24.226.834,15	24.491.031,36
SALDO DI CASSA AL 31 DICEMBRE	(=)			5.882.110,44
PAGAMENTI per azioni esecutive non regolarizzate al 31 dicembre	(-)			0,00
FONDO DI CASSA AL 31 DICEMBRE	(=)			5.882.110,44
RESIDUI ATTIVI <i>di cui derivanti da accertamenti di tributi effettuati sulla base della stima del dipartimento delle finanze</i>	(+)	0,00	0,00	0,00
RESIDUI PASSIVI	(-)	3.175,96	349.284,00	352.459,96
FONDO PLURIENNALE VINCOLATO PER SPESE CORRENTI	(-)			7.601,62
FONDO PLURIENNALE VINCOLATO PER SPESE IN CONTO CAPITALE	(-)			7.680,47
RISULTATO DI AMMINISTRAZIONE AL 31 DICEMBRE 2018 (A)	(=)			5.514.368,39

PROSPETTO DIMOSTRATIVO DEL RISULTATO DI AMMINISTRAZIONE

CONSIGLIO REGIONALE FRIULI V. GIULIA

Composizione del risultato di amministrazione al 31/12/2018:	
Parte accantonata	
Fondo crediti di dubbia esigibilità al 2018	0,00
Accantonamento residui perenti al 31/12/2018 (solo per le regioni)	0,00
Fondo anticipazioni liquidità DL 35 del 2013 e successive modifiche e rifinanziamenti	0,00
Fondo perdite società partecipate	0,00
Fondo contenzioso	0,00
Altri accantonamenti	2.753.408,53
Totale parte accantonata (B)	2.753.408,53
Parte vincolata	
Vincoli derivanti da leggi e dai principi contabili	0,00
Vincoli derivanti trasferimenti	204.940,56
Vincoli derivanti dalla contrazione di mutui	0,00
Vincoli formalmente attribuiti dall'ente	0,00
Altri vincoli	0,00
Totale parte vincolata (C)	204.940,56
Parte destinata agli investimenti	
Totale destinata agli investimenti (D)	0,00
Totale parte disponibile (E=A-B-C-D)	2.556.019,30
Se E è negativo, tale importo è iscritto tra le spese del bilancio di previsione dell'esercizio successivo	

**COMPOSIZIONE PER MISSIONI E PROGRAMMI DEL FONDO PLURIENNALE VINCOLATO
DELL'ESERCIZIO 2018 DI RIFERIMENTO DEL BILANCIO**

CONSIGLIO REGIONALE FRIULI V. GIULIA

24/04/2019

	MISSIONI E PROGRAMMI	Fondo pluriennale vincolato al 31 dicembre dell'esercizio 2017	Spese impegnate negli esercizi precedenti e imputate all'esercizio 2018 e coperte dal fondo pluriennale vincolato	Riaccertamento degli impegni di cui alla lettera b) effettuata nel corso dell'esercizio 2018 (cd.economie d'impegno)	Riaccertamento degli impegni di cui alla lettera b) effettuata nel corso dell'esercizio 2018 (cd.economie d'impegno)	Riaccertamento degli impegni di cui alla lettera b) effettuata nel corso dell'esercizio 2018 (cd.economie d'impegno) su impegni pluriennali finanziati dal FPV e imputati agli esercizi successivi a 2018	Quota del fondo pluriennale vincolato al 31 dicembre dell'esercizio 2017 rinviata all'esercizio 2019 e successivi	Spese impegnate nell'esercizio 2018 con imputazione all'esercizio 2019 e coperte dal fondo pluriennale vincolato	Spese impegnate nell'esercizio 2018 con imputazione all'esercizio 2020 e coperte dal fondo pluriennale vincolato	Spese impegnate nell'esercizio 2018 con imputazione a esercizi successivi a quelli considerati nel bilancio pluriennale e coperte dal fondo pluriennale vincolato	Fondo pluriennale vincolato al 31 dicembre dell'esercizio 2018
		(a)	(b)	x	y	(c) = (a)-(b)-(x)-(y)	d	e	f	(g) = (c)+(d)+(e)+(f)	
01	MISSIONE 01 - Servizi istituzionali e generali, di gestione										
01	PROGRAMMA 1 - Organi istituzionali	169,40	169,40	0,00	0,00	0,00	6.699,63	0,00	0,00	6.699,63	
02	PROGRAMMA 2 - Segreteria generale	0,00	0,00	0,00	0,00	0,00	0,00	0,00	0,00	0,00	
03	PROGRAMMA 3 - Gestione economica, finanziaria, programmazione, provveditorato	8.940,00	8.940,00	0,00	0,00	0,00	0,00	0,00	0,00	0,00	
08	PROGRAMMA 8 - Statistica e sistemi informativi	0,00	0,00	0,00	0,00	0,00	0,00	0,00	0,00	0,00	
10	PROGRAMMA 10 - Risorse umane	0,00	0,00	0,00	0,00	0,00	0,00	0,00	0,00	0,00	
	Totale MISSIONE 01 - Servizi istituzionali e generali, di gestione	9.109,40	9.109,40	0,00	0,00	0,00	6.699,63	0,00	0,00	6.699,63	
05	MISSIONE 05 - Tutela e valorizzazione dei beni e attivita' culturali										
02	PROGRAMMA 2 - Attivita' culturali e interventi diversi nel settore culturale	11.287,91	10.151,05	883,66	0,00	253,20	8.329,26	0,00	0,00	8.582,46	
	Totale MISSIONE 05 - Tutela e valorizzazione dei beni e attivita' culturali	11.287,91	10.151,05	883,66	0,00	253,20	8.329,26	0,00	0,00	8.582,46	
20	MISSIONE 20 - Fondi e accantonamenti										
01	PROGRAMMA 1 - Fondo di riserva	0,00	0,00	0,00	0,00	0,00	0,00	0,00	0,00	0,00	
03	PROGRAMMA 3 - Altri fondi	0,00	0,00	0,00	0,00	0,00	0,00	0,00	0,00	0,00	

**COMPOSIZIONE PER MISSIONI E PROGRAMMI DEL FONDO PLURIENNALE VINCOLATO
DELL'ESERCIZIO 2018 DI RIFERIMENTO DEL BILANCIO**

CONSIGLIO REGIONALE FRIULI V. GIULIA

24/04/2019

	MISSIONI E PROGRAMMI	Fondo pluriennale vincolato al 31 dicembre dell'esercizio 2017	Spese impegnate negli esercizi precedenti e imputate all'esercizio 2018 e coperte dal fondo pluriennale vincolato	Riaccertamento degli impegni di cui alla lettera b) effettuata nel corso dell'esercizio 2018 (cd.economie d'impegno)	Riaccertamento degli impegni di cui alla lettera b) effettuata nel corso dell'esercizio 2018 (cd.economie d'impegno) su impegni pluriennali finanziati dal FPV e imputati agli esercizi successivi a 2018	Quota del fondo pluriennale vincolato al 31 dicembre dell'esercizio 2017 rinviata all'esercizio 2019 e successivi	Spese impegnate nell'esercizio 2018 con imputazione all'esercizio 2019 e coperte dal fondo pluriennale vincolato	Spese impegnate nell'esercizio 2018 con imputazione all'esercizio 2020 e coperte dal fondo pluriennale vincolato	Spese impegnate nell'esercizio 2018 con imputazione a esercizi successivi a quelli considerati nel bilancio pluriennale e coperte dal fondo pluriennale vincolato	Fondo pluriennale vincolato al 31 dicembre dell'esercizio 2018
		(a)	(b)	x	y	(c) = (a)-(b)-(x)-(y)	d	e	f	(g) = (c)+(d)+(e)+(f)
	Totale MISSIONE 20 - Fondi e accantonamenti	0,00	0,00	0,00	0,00	0,00	0,00	0,00	0,00	0,00
99	MISSIONE 99 - Servizi per conto terzi									
01	PROGRAMMA 1 - Servizi per conto terzi e Partite di giro	0,00	0,00	0,00	0,00	0,00	0,00	0,00	0,00	0,00
	Totale MISSIONE 99 - Servizi per conto terzi	0,00	0,00	0,00	0,00	0,00	0,00	0,00	0,00	0,00
	Totale	20.397,31	19.260,45	883,66	0,00	253,20	15.028,89	0,00	0,00	15.282,09

**COMPOSIZIONE DELL'ACCANTONAMENTO AL FONDO CREDITI DI DUBBIA ESIGIBILITA* E AL FONDO SVALUTAZIONE
CREDITI
Esercizio finanziario 2018**

TIPOLOGIA	DENOMINAZIONE	RESIDUI ATTIVI FORMATISI NELL'ESERCIZIO CUI SI RIFERISCE IL RENDICONTO	RESIDUI ATTIVI DEGLI ESERCIZI PRECEDENTI	TOTALE RESIDUI ATTIVI	IMPORTO MINIMO DEL FONDO	FONDO CREDITI DI DUBBIA ESIGIBILITA'	% di accantonamen_ to al fondo crediti di dubbia esigibilità (f) = (e) / (c)
		(a)	(b)	(c) = (a) + (b)	(d)	(e)	
	ENTRATE CORRENTI DI NATURA TRIBUTARIA, CONTRIBUTIVA E PEREQUATIVA						
1010100	Tipologia 101: Imposte, tasse e proventi assimilati	0,00	0,00	0,00			
	di cui accertati per cassa sulla base del principio contabile 3.7	0,00	0,00	0,00			
	Tipologia 101: imposte, tasse e proventi assimilati non accertati per cassa	0,00	0,00	0,00	0,00	0,00	0,00 %
1010200	Tipologia 102: Tributi destinati al finanziamento della sanità (solo per le Regioni)	0,00	0,00	0,00			
	di cui accertati per cassa sulla base del principio contabile 3.7	0,00	0,00	0,00			
	Tipologia 102: Tributi destinati al finanziamento della sanità non accertati per cassa	0,00	0,00	0,00	0,00	0,00	0,00 %
1010300	Tipologia 103: Tributi devoluti e regolati alle autonomie speciali (solo per le Regioni)	0,00	0,00	0,00			
	di cui accertati per cassa sulla base del principio contabile 3.7	0,00	0,00	0,00			
	Tipologia 103: Tributi devoluti e regolati alle autonomie speciali non accertati per cassa	0,00	0,00	0,00	0,00	0,00	0,00 %
1010400	Tipologia 104: Compartecipazioni di tributi	0,00	0,00	0,00	0,00	0,00	0,00 %
1030100	Tipologia 301: Fondi perequativi da Amministrazioni Centrali	0,00	0,00	0,00	0,00	0,00	0,00 %
1030200	Tipologia 302: Fondi perequativi della Regione o Provincia autonoma (solo per gli enti locali)	0,00	0,00	0,00	0,00	0,00	0,00 %
1000000	TOTALE TITOLO 1	0,00	0,00	0,00	0,00	0,00	0,00 %

TIPOLOGIA	DENOMINAZIONE	RESIDUI ATTIVI FORMATISI NELL'ESERCIZIO CUI SI RIFERISCE IL RENDICONTO	RESIDUI ATTIVI DEGLI ESERCIZI PRECEDENTI	TOTALE RESIDUI ATTIVI	IMPORTO MINIMO DEL FONDO	FONDO CREDITI DI DUBBIA ESIGIBILITA'	% di accantonamen- to al fondo crediti di dubbia esigibilità (f) = (e) / (c)
		(a)	(b)	(c) = (a) + (b)	(d)	(e)	
	TRASFERIMENTI CORRENTI						
2010100	Tipologia 101: Trasferimenti correnti da Amministrazioni pubbliche	0,00	0,00	0,00	0,00	0,00	0,00 %
2010200	Tipologia 102: Trasferimenti correnti da Famiglie	0,00	0,00	0,00	0,00	0,00	0,00 %
2010300	Tipologia 103: Trasferimenti correnti da Imprese	0,00	0,00	0,00	0,00	0,00	0,00 %
2010400	Tipologia 104: Trasferimenti correnti da Istituzioni Sociali Private	0,00	0,00	0,00	0,00	0,00	0,00 %
2010500	Tipologia 105: Trasferimenti correnti dall'Unione Europea e dal Resto del Mondo	0,00	0,00	0,00			
	Trasferimenti correnti dall'Unione Europea	0,00	0,00	0,00			
	Trasferimenti correnti dal Resto del Mondo	0,00	0,00	0,00	0,00	0,00	0,00 %
2000000	TOTALE TITOLO 2	0,00	0,00	0,00	0,00	0,00	0,00 %
	ENTRATE EXTRATRIBUTARIE						
3010000	Tipologia 100: Vendita di beni e servizi e proventi derivanti dalla gestione dei beni	0,00	0,00	0,00	0,00	0,00	0,00 %
3020000	Tipologia 200: Proventi derivanti dall'attività di controllo e repressione delle irregolarità e degli illeciti	0,00	0,00	0,00	0,00	0,00	0,00 %
3030000	Tipologia 300: Interessi attivi	0,00	0,00	0,00	0,00	0,00	0,00 %
3040000	Tipologia 400: Altre entrate da redditi di capitale	0,00	0,00	0,00	0,00	0,00	0,00 %
3050000	Tipologia 500: Rimborsi e altre entrate correnti	0,00	0,00	0,00	0,00	0,00	0,00 %
3000000	TOTALE TITOLO 3	0,00	0,00	0,00	0,00	0,00	0,00 %

TIPOLOGIA	DENOMINAZIONE	RESIDUI ATTIVI FORMATISI NELL'ESERCIZIO CUI SI RIFERISCE IL RENDICONTO	RESIDUI ATTIVI DEGLI ESERCIZI PRECEDENTI	TOTALE RESIDUI ATTIVI	IMPORTO MINIMO DEL FONDO	FONDO CREDITI DI DUBBIA ESIGIBILITA'	% di accantonamen- to al fondo crediti di dubbia esigibilità (f) = (e) / (c)
		(a)	(b)	(c) = (a) + (b)	(d)	(e)	(f) = (e) / (c)
	ENTRATE IN CONTO CAPITALE						
4010000	Tipologia 100: Tributi in conto capitale	0,00	0,00	0,00	0,00	0,00	0,00 %
4020000	Tipologia 200: Contributi agli investimenti	0,00	0,00	0,00			
	Contributi agli investimenti da amministrazioni pubbliche	0,00	0,00	0,00			
	Contributi agli investimenti da UE	0,00	0,00	0,00			
	Tipologia 200: Contributi agli investimenti al netto dei contributi da PA e da UE	0,00	0,00	0,00	0,00	0,00	0,00 %
4030000	Tipologia 300: Altri trasferimenti in conto capitale	0,00	0,00	0,00			
	Altri trasferimenti in conto capitale da amministrazioni pubbliche	0,00	0,00	0,00			
	Altri trasferimenti in conto capitale da UE	0,00	0,00	0,00			
	Tipologia 300: Altri trasferimenti in conto capitale al netto dei trasferimenti da PA e da UE	0,00	0,00	0,00	0,00	0,00	0,00 %
4040000	Tipologia 400: Entrate da alienazioni di beni materiali e immateriali	0,00	0,00	0,00	0,00	0,00	0,00 %
4050000	Tipologia 500: Altre entrate in conto capitale	0,00	0,00	0,00	0,00	0,00	0,00 %
4000000	TOTALE TITOLO 4	0,00	0,00	0,00	0,00	0,00	0,00 %
	ENTRATE DA RIDUZIONE DI ATTIVITA' FINANZIARIE						
5010000	Tipologia 100: Alienazione di attività finanziarie	0,00	0,00	0,00	0,00	0,00	0,00 %
5020000	Tipologia 200: Riscossione crediti di breve termine	0,00	0,00	0,00	0,00	0,00	0,00 %
5030000	Tipologia 300: Riscossione crediti di medio-lungo termine	0,00	0,00	0,00	0,00	0,00	0,00 %
5040000	Tipologia 400: Altre entrate per riduzione di attività finanziarie	0,00	0,00	0,00	0,00	0,00	0,00 %
5000000	TOTALE TITOLO 5	0,00	0,00	0,00	0,00	0,00	0,00 %

TIPOLOGIA	DENOMINAZIONE	RESIDUI ATTIVI FORMATISI NELL'ESERCIZIO CUI SI RIFERISCE IL RENDICONTO (a)	RESIDUI ATTIVI DEGLI ESERCIZI PRECEDENTI (b)	TOTALE RESIDUI ATTIVI (c) = (a) + (b)	IMPORTO MINIMO DEL FONDO (d)	FONDO CREDITI DI DUBBIA ESIGIBILITA' (e)	% di accantonamen- to al fondo crediti di dubbia esigibilità (f) = (e) / (c)
	TOTALE GENERALE	0,00	0,00	0,00	0,00	0,00	0,00 %
	DI CUI FONDO CREDITI DI DUBBIA ESIGIBILITA' DI PARTE CORRENTE (n)	0,00	0,00	0,00	0,00	0,00	0,00 %
	DI CUI FONDO CREDITI DI DUBBIA ESIGIBILITA' IN C/CAPITALE	0,00	0,00	0,00	0,00	0,00	0,00 %

COMPOSIZIONE FONDO SVALUTAZIONE CREDITI	TOTALE CREDITI	FONDO SVALUTAZIONE CREDITI
RESIDUI ATTIVI NEL CONTO DEL BILANCIO	0,00	0,00
CREDITI STRALCIATI DAL CONTO DEL BILANCIO	0,00	0,00
ACCERTAMENTI IMPUTATI AGLI ESERCIZI SUCCESSIVI A QUELLO CUI IL RENDICONTO SI RIFERISCE (m)	0,00	0,00
TOTALE	0,00	0,00

* Il fondo crediti di dubbia esigibilità è un accantonamento del risultato di amministrazione. Non richiedono l'accantonamento a tale fondo: a) i trasferimenti da altre Amministrazioni pubbliche e dall'Unione europea; b) i crediti assistiti da fidejussione; c) le entrate tributarie che, sulla base dei nuovi principi contabili, sono accertate per cassa.

(e) Gli importi della colonna (e) non devono essere inferiori a quelli della colonna (d); se sono superiori le motivazioni della differenza sono indicate nella relazione al rendiconto. Il totale generale della colonna (f) corrisponde all'importo del fondo crediti di dubbia esigibilità accantonato nel risultato di amministrazione.

(g) Indicare il totale generale della colonna c).

(h) Indicare il totale generale della colonna e)

(i) Indicare l'importo complessivo dei crediti stralciati dal conto del bilancio nell'esercizio in corso e negli esercizi precedenti.

(l) corrisponde all'importo della cella (i)

(m) trattasi solo degli accertamenti di entrate riguardanti i titoli 5, 6, 7.

(n) comprende anche l'accantonamento riguardante i crediti del titolo 5

**ACCERTAMENTI ASSUNTI NEL 2018 E NEGLI ESERCIZI PRECEDENTI
IMPUTATI ALL'ANNO 2019 E SEGUENTI**

CONSIGLIO REGIONALE FRIULI V. GIULIA

TITOLI E TIPOLOGIE DI ENTRATA		Anno 2019		Anno 2020		Anni successivi
		Previsioni di competenza	Accertamenti	Previsioni di competenza del bilancio pluriennale	Accertamenti	Accertamenti
	TITOLO 2 - Trasferimenti correnti					
20101	Tipologia 101 - Trasferimenti correnti da Amministrazioni pubbliche	19.000.000,00	0,00	18.830.000,00	0,00	0,00
20000	Totale TITOLO 2 - Trasferimenti correnti	19.000.000,00	0,00	18.830.000,00	0,00	0,00
	TITOLO 3 - Entrate extratributarie					
30100	Tipologia 100 - Vendita di beni e servizi e proventi derivanti dalla gestione dei beni	0,00	0,00	0,00	0,00	0,00
30300	Tipologia 300 - Interessi attivi	0,00	0,00	0,00	0,00	0,00
30500	Tipologia 500 - Rimborsi e altre entrate correnti	10.000,00	0,00	10.000,00	0,00	0,00
30000	Totale TITOLO 3 - Entrate extratributarie	10.000,00	0,00	10.000,00	0,00	0,00
	TITOLO 9 - Entrate per conto terzi e partite di giro					
90100	Tipologia 100 - Entrate per partite di giro	4.278.303,00	0,00	4.229.745,00	0,00	0,00
90000	Totale TITOLO 9 - Entrate per conto terzi e partite di giro	4.278.303,00	0,00	4.229.745,00	0,00	0,00
	Totale Accertamenti	23.288.303,00	0,00	23.069.745,00	0,00	0,00

PROSPETTO DELLE SPESE DI BILANCIO PER MISSIONI, PROGRAMMI E MACROAGGREGATI

SPESE CORRENTI - IMPEGNI

24/04/2019

2018

CONSIGLIO REGIONALE FRIULI V. GIULIA

	MISSIONI E PROGRAMMI \ MACROAGGREGATI	Redditi da lavoro dipendente	Imposte e tasse a carico dell'ente	Acquisto beni e servizi	Trasferimenti correnti	Interessi passivi	Altre spese per redditi da capitale	Rimborsi e poste collettive delle entrate	Altre spese	Totale
		101	102	103	104	107	108	109	110	100
01	MISSIONE 01 - Servizi istituzionali e generali, di gestione									
01	PROGRAMMA 1 - Organi istituzionali	0,00	1.060.960,70	15.667.103,70	2.185.954,09	0,00	0,00	0,00	21.070,00	18.935.088,49
02	PROGRAMMA 2 - Segreteria generale	0,00	0,00	117.226,23	0,00	0,00	0,00	0,00	0,00	117.226,23
03	PROGRAMMA 3 - Gestione economica, finanziaria, programmazione, provveditorato	0,00	0,00	1.168.109,80	0,00	0,00	0,00	0,00	6.620,00	1.174.729,80
08	PROGRAMMA 8 - Statistica e sistemi informativi	0,00	0,00	185.537,16	0,00	0,00	0,00	0,00	0,00	185.537,16
10	PROGRAMMA 10 - Risorse umane	0,00	467,50	20.010,57	0,00	0,00	0,00	0,00	0,00	20.478,07
	Totale MISSIONE 01 - Servizi istituzionali e generali, di gestione	0,00	1.061.428,20	17.157.987,46	2.185.954,09	0,00	0,00	0,00	27.690,00	20.433.059,75
05	MISSIONE 05 - Tutela e valorizzazione dei beni e attivita' culturali									
02	PROGRAMMA 2 - Attivita' culturali e interventi diversi nel settore culturale	0,00	0,00	44.971,60	0,00	0,00	0,00	0,00	0,00	44.971,60
	Totale MISSIONE 05 - Tutela e valorizzazione dei beni e attivita' culturali	0,00	0,00	44.971,60	0,00	0,00	0,00	0,00	0,00	44.971,60
20	MISSIONE 20 - Fondi e accantonamenti									
01	PROGRAMMA 1 - Fondo di riserva	0,00	0,00	0,00	0,00	0,00	0,00	0,00	0,00	0,00
03	PROGRAMMA 3 - Altri fondi	0,00	0,00	0,00	0,00	0,00	0,00	0,00	0,00	0,00
	Totale MISSIONE 20 - Fondi e accantonamenti	0,00	0,00	0,00	0,00	0,00	0,00	0,00	0,00	0,00
	Totale Macroaggregati	0,00	1.061.428,20	17.202.959,06	2.185.954,09	0,00	0,00	0,00	27.690,00	20.478.031,35

PROSPETTO DELLE SPESE DI BILANCIO PER MISSIONI, PROGRAMMI E MACROAGGREGATI

Pagina 3

SPESE CORRENTI - PAGAMENTI IN C/COMPETENZA

24/04/2019

2018

CONSIGLIO REGIONALE FRIULI V. GIULIA

	MISSIONI E PROGRAMMI \ MACROAGGREGATI	Redditi da lavoro dipendente	Imposte e tasse a carico dell'ente	Acquisto beni e servizi	Trasferimenti correnti	Interessi passivi	Altre spese per redditi da capitale	Rimborsi e poste collettive delle entrate	Altre spese	Totale
		101	102	103	104	107	108	109	110	100
01	MISSIONE 01 - Servizi istituzionali e generali, di gestione									
01	PROGRAMMA 1 - Organi istituzionali	0,00	1.057.566,04	15.506.769,16	2.175.092,98	0,00	0,00	0,00	21.070,00	18.760.498,18
02	PROGRAMMA 2 - Segreteria generale	0,00	0,00	117.226,23	0,00	0,00	0,00	0,00	0,00	117.226,23
03	PROGRAMMA 3 - Gestione economica, finanziaria, programmazione, provveditorato	0,00	0,00	1.119.605,20	0,00	0,00	0,00	0,00	6.620,00	1.126.225,20
08	PROGRAMMA 8 - Statistica e sistemi informativi	0,00	0,00	185.537,16	0,00	0,00	0,00	0,00	0,00	185.537,16
10	PROGRAMMA 10 - Risorse umane	0,00	467,50	20.010,57	0,00	0,00	0,00	0,00	0,00	20.478,07
	Totale MISSIONE 01 - Servizi istituzionali e generali, di gestione	0,00	1.058.033,54	16.949.148,32	2.175.092,98	0,00	0,00	0,00	27.690,00	20.209.964,84
05	MISSIONE 05 - Tutela e valorizzazione dei beni e attivita' culturali									
02	PROGRAMMA 2 - Attivita' culturali e interventi diversi nel settore culturale	0,00	0,00	35.710,44	0,00	0,00	0,00	0,00	0,00	35.710,44
	Totale MISSIONE 05 - Tutela e valorizzazione dei beni e attivita' culturali	0,00	0,00	35.710,44	0,00	0,00	0,00	0,00	0,00	35.710,44
20	MISSIONE 20 - Fondi e accantonamenti									
01	PROGRAMMA 1 - Fondo di riserva	0,00	0,00	0,00	0,00	0,00	0,00	0,00	0,00	0,00
03	PROGRAMMA 3 - Altri fondi	0,00	0,00	0,00	0,00	0,00	0,00	0,00	0,00	0,00
	Totale MISSIONE 20 - Fondi e accantonamenti	0,00	0,00	0,00	0,00	0,00	0,00	0,00	0,00	0,00
	Totale Macroaggregati	0,00	1.058.033,54	16.984.858,76	2.175.092,98	0,00	0,00	0,00	27.690,00	20.245.675,28

PROSPETTO DELLE SPESE DI BILANCIO PER MISSIONI, PROGRAMMI E MACROAGGREGATI

SPESE CORRENTI - PAGAMENTI IN C/RESIDUI

24/04/2019

2018

CONSIGLIO REGIONALE FRIULI V. GIULIA

	MISSIONI E PROGRAMMI \ MACROAGGREGATI	Redditi da lavoro dipendente	Imposte e tasse a carico dell'ente	Acquisto beni e servizi	Trasferimenti correnti	Interessi passivi	Altre spese per redditi da capitale	Rimborsi e poste collettive delle entrate	Altre spese	Totale
		101	102	103	104	107	108	109	110	100
01	MISSIONE 01 - Servizi istituzionali e generali, di gestione									
01	PROGRAMMA 1 - Organi istituzionali	0,00	552,02	125.600,34	0,00	0,00	0,00	0,00	0,00	126.152,36
02	PROGRAMMA 2 - Segreteria generale	0,00	0,00	0,00	0,00	0,00	0,00	0,00	0,00	0,00
03	PROGRAMMA 3 - Gestione economica, finanziaria, programmazione, provveditorato	0,00	0,00	32.370,04	0,00	0,00	0,00	0,00	0,00	32.370,04
08	PROGRAMMA 8 - Statistica e sistemi informativi	0,00	0,00	0,00	0,00	0,00	0,00	0,00	0,00	0,00
10	PROGRAMMA 10 - Risorse umane	0,00	0,00	0,00	0,00	0,00	0,00	0,00	0,00	0,00
	Totale MISSIONE 01 - Servizi istituzionali e generali, di gestione	0,00	552,02	157.970,38	0,00	0,00	0,00	0,00	0,00	158.522,40
05	MISSIONE 05 - Tutela e valorizzazione dei beni e attivita' culturali									
02	PROGRAMMA 2 - Attivita' culturali e interventi diversi nel settore culturale	0,00	0,00	24.713,76	0,00	0,00	0,00	0,00	0,00	24.713,76
	Totale MISSIONE 05 - Tutela e valorizzazione dei beni e attivita' culturali	0,00	0,00	24.713,76	0,00	0,00	0,00	0,00	0,00	24.713,76
20	MISSIONE 20 - Fondi e accantonamenti									
01	PROGRAMMA 1 - Fondo di riserva	0,00	0,00	0,00	0,00	0,00	0,00	0,00	0,00	0,00
03	PROGRAMMA 3 - Altri fondi	0,00	0,00	0,00	0,00	0,00	0,00	0,00	0,00	0,00
	Totale MISSIONE 20 - Fondi e accantonamenti	0,00	0,00	0,00	0,00	0,00	0,00	0,00	0,00	0,00
	Totale Macroaggregati	0,00	552,02	182.684,14	0,00	0,00	0,00	0,00	0,00	183.236,16

PROSPETTO DELLE SPESE DI BILANCIO PER MISSIONI, PROGRAMMI E MACROAGGREGATI

Pagina 5

SPESE IN CONTO CAPITALE E PER INCREMENTO DI ATTIVITA' FINANZIARIE - IMPEGNI

24/04/2019

2018

CONSIGLIO REGIONALE FRIULI V. GIULIA

MISSIONI E PROGRAMMI \ MACROAGGREGATI	Tributi in conto capitale a carico dell'ente	Investimenti fissi lordi ed acquisto di terreni	Contributi agli investimenti	Altri trasferimenti in conto capitale	Altre spese in conto capitale	Totale SPESE IN CONTO CAPITALE	Acquisizioni di attività finanziarie	Cessione crediti di breve termine	Cessione crediti di medio-lungo termine	Altre spese per incremento di attività finanziaria	Totale SPESE PER INCREMENTO DI ATTIVITA' FINANZIARIE
	201	202	203	204	205	200	301	302	303	304	300
01 - MISSIONE 01 - Servizi istituzionali e generali, di gestione											
01 - PROGRAMMA 1 - Organi istituzionali	0,00	1.830,00	0,00	0,00	0,00	1.830,00	0,00	0,00	0,00	0,00	0,00
03 - PROGRAMMA 3 - Gestione economica, finanziaria, programmazione, provveditorato	0,00	8.993,13	0,00	0,00	0,00	8.993,13	0,00	0,00	0,00	0,00	0,00
08 - PROGRAMMA 8 - Statistica e sistemi informativi	0,00	106.203,46	0,00	0,00	0,00	106.203,46	0,00	0,00	0,00	0,00	0,00
Totale MISSIONE 01 - Servizi istituzionali e generali, di gestione	0,00	117.026,59	0,00	0,00	0,00	117.026,59	0,00	0,00	0,00	0,00	0,00
05 - MISSIONE 05 - Tutela e valorizzazione dei beni e attività culturali											
02 - PROGRAMMA 2 - Attività culturali e interventi diversi nel settore culturale	0,00	67.650,14	0,00	0,00	0,00	67.650,14	0,00	0,00	0,00	0,00	0,00
Totale MISSIONE 05 - Tutela e valorizzazione dei beni e attività culturali	0,00	67.650,14	0,00	0,00	0,00	67.650,14	0,00	0,00	0,00	0,00	0,00
Totale Macroaggregati	0,00	184.676,73	0,00	0,00	0,00	184.676,73	0,00	0,00	0,00	0,00	0,00

PROSPETTO DELLE SPESE DI BILANCIO PER MISSIONI, PROGRAMMI E MACROAGGREGATI

SPESE IN CONTO CAPITALE E PER INCREMENTO DI ATTIVITA' FINANZIARIE - PAGAMENTI IN C/COMPETENZA

2018

CONSIGLIO REGIONALE FRIULI V. GIULIA

MISSIONI E PROGRAMMI \ MACROAGGREGATI	Tributi in conto capitale a carico dell'ente	Investimenti fissi lordi ed acquisto di terreni	Contributi agli investimenti	Altri trasferimenti in conto capitale	Altre spese in conto capitale	Totale SPESE IN CONTO CAPITALE	Acquisizioni di attività finanziarie	Cessione crediti di breve termine	Cessione crediti di medio-lungo termine	Altre spese per incremento di attività finanziaria	Totale SPESE PER INCREMENTO DI ATTIVITA' FINANZIARIE
	201	202	203	204	205	200	301	302	303	304	300
01 - MISSIONE 01 - Servizi istituzionali e generali, di gestione											
01 - PROGRAMMA 1 - Organi istituzionali	0,00	1.830,00	0,00	0,00	0,00	1.830,00	0,00	0,00	0,00	0,00	0,00
03 - PROGRAMMA 3 - Gestione economica, finanziaria, programmazione, provveditorato	0,00	2.122,64	0,00	0,00	0,00	2.122,64	0,00	0,00	0,00	0,00	0,00
08 - PROGRAMMA 8 - Statistica e sistemi informativi	0,00	6.697,80	0,00	0,00	0,00	6.697,80	0,00	0,00	0,00	0,00	0,00
Totale MISSIONE 01 - Servizi istituzionali e generali, di gestione	0,00	10.650,44	0,00	0,00	0,00	10.650,44	0,00	0,00	0,00	0,00	0,00
05 - MISSIONE 05 - Tutela e valorizzazione dei beni e attività culturali											
02 - PROGRAMMA 2 - Attività culturali e interventi diversi nel settore culturale	0,00	57.098,36	0,00	0,00	0,00	57.098,36	0,00	0,00	0,00	0,00	0,00
Totale MISSIONE 05 - Tutela e valorizzazione dei beni e attività culturali	0,00	57.098,36	0,00	0,00	0,00	57.098,36	0,00	0,00	0,00	0,00	0,00
Totale Macroaggregati	0,00	67.748,80	0,00	0,00	0,00	67.748,80	0,00	0,00	0,00	0,00	0,00

PROSPETTO DELLE SPESE DI BILANCIO PER MISSIONI, PROGRAMMI E MACROAGGREGATI
SPESE IN CONTO CAPITALE E PER INCREMENTO DI ATTIVITA' FINANZIARIE - PAGAMENTI IN C/RESIDUI
2018

CONSIGLIO REGIONALE FRIULI V. GIULIA

MISSIONI E PROGRAMMI \ MACROAGGREGATI	Tributi in conto capitale a carico dell'ente	Investimenti fissi lordi ed acquisto di terreni	Contributi agli investimenti	Altri trasferimenti in conto capitale	Altre spese in conto capitale	Totale SPESE IN CONTO CAPITALE	Acquisizioni di attività finanziarie	Cessione crediti di breve termine	Cessione crediti di medio-lungo termine	Altre spese per incremento di attività finanziaria	Totale SPESE PER INCREMENTO DI ATTIVITA' FINANZIARIE
	201	202	203	204	205	200	301	302	303	304	300
01 - MISSIONE 01 - Servizi istituzionali e generali, di gestione											
01 - PROGRAMMA 1 - Organi istituzionali	0,00	10.095,50	0,00	0,00	0,00	10.095,50	0,00	0,00	0,00	0,00	0,00
03 - PROGRAMMA 3 - Gestione economica, finanziaria, programmazione, provveditorato	0,00	6.827,12	0,00	0,00	0,00	6.827,12	0,00	0,00	0,00	0,00	0,00
08 - PROGRAMMA 8 - Statistica e sistemi informativi	0,00	55.192,80	0,00	0,00	0,00	55.192,80	0,00	0,00	0,00	0,00	0,00
Totale MISSIONE 01 - Servizi istituzionali e generali, di gestione	0,00	72.115,42	0,00	0,00	0,00	72.115,42	0,00	0,00	0,00	0,00	0,00
05 - MISSIONE 05 - Tutela e valorizzazione dei beni e attività culturali											
02 - PROGRAMMA 2 - Attività culturali e interventi diversi nel settore culturale	0,00	8.845,63	0,00	0,00	0,00	8.845,63	0,00	0,00	0,00	0,00	0,00
Totale MISSIONE 05 - Tutela e valorizzazione dei beni e attività culturali	0,00	8.845,63	0,00	0,00	0,00	8.845,63	0,00	0,00	0,00	0,00	0,00
Totale Macroaggregati	0,00	80.961,05	0,00	0,00	0,00	80.961,05	0,00	0,00	0,00	0,00	0,00

PROSPETTO DELLE SPESE DI BILANCIO PER MISSIONI, PROGRAMMI E MACROAGGREGATI**SPESE PER SERVIZI CONTO TERZI E PARTITE DI GIRO - IMPEGNI****2018**

CONSIGLIO REGIONALE FRIULI V. GIULIA

	MISSIONI E PROGRAMMI \ MACROAGGREGATI	Uscite per partite di giro	Uscite per conto terzi	Totale
		701	702	700
99	MISSIONE 99 - Servizi per conto terzi			
01	PROGRAMMA 1 - Servizi per conto terzi e Partite di giro	3.803.011,65	110.398,42	3.913.410,07
	Totale MISSIONE 99 - Servizi per conto terzi	3.803.011,65	110.398,42	3.913.410,07
	Totale Macroaggregati	3.803.011,65	110.398,42	3.913.410,07

**ACCERTAMENTI ASSUNTI NEL 2018 E NEGLI ESERCIZI PRECEDENTI
IMPUTATI ALL'ANNO 2019 E SEGUENTI**

CONSIGLIO REGIONALE FRIULI V. GIULIA

TITOLI E TIPOLOGIE DI ENTRATA		Anno 2019		Anno 2020		Anni successivi
		Previsioni di competenza	Accertamenti	Previsioni di competenza del bilancio pluriennale	Accertamenti	Accertamenti
	TITOLO 2 - Trasferimenti correnti					
20101	Tipologia 101 - Trasferimenti correnti da Amministrazioni pubbliche	19.000.000,00	0,00	18.830.000,00	0,00	0,00
20000	Totale TITOLO 2 - Trasferimenti correnti	19.000.000,00	0,00	18.830.000,00	0,00	0,00
	TITOLO 3 - Entrate extratributarie					
30100	Tipologia 100 - Vendita di beni e servizi e proventi derivanti dalla gestione dei beni	0,00	0,00	0,00	0,00	0,00
30300	Tipologia 300 - Interessi attivi	0,00	0,00	0,00	0,00	0,00
30500	Tipologia 500 - Rimborsi e altre entrate correnti	10.000,00	0,00	10.000,00	0,00	0,00
30000	Totale TITOLO 3 - Entrate extratributarie	10.000,00	0,00	10.000,00	0,00	0,00
	TITOLO 9 - Entrate per conto terzi e partite di giro					
90100	Tipologia 100 - Entrate per partite di giro	4.278.303,00	0,00	4.229.745,00	0,00	0,00
90000	Totale TITOLO 9 - Entrate per conto terzi e partite di giro	4.278.303,00	0,00	4.229.745,00	0,00	0,00
	Totale Accertamenti	23.288.303,00	0,00	23.069.745,00	0,00	0,00

**IMPEGNI ASSUNTI NEL 2018 E NEGLI ESERCIZI PRECEDENTI
IMPUTATI ALL'ANNO 2019 E SEGUENTI**

CONSIGLIO REGIONALE FRIULI V. GIULIA

TITOLI E MACROAGGREGATI DI SPESA		Anno 2019		Anno 2020		Anni successivi
		Previsioni di competenza	Impegni	Previsioni di competenza del bilancio pluriennale	Impegni	Impegni
	TITOLO 1 - Spese correnti					
102	Macroaggregato 2 - Imposte e tasse a carico dell'ente	1.049.768,00	0,00	1.049.768,00	0,00	0,00
103	Macroaggregato 3 - Acquisto di beni e servizi	16.436.099,44	1.439.741,43	16.350.099,00	690.563,10	0,00
104	Macroaggregato 4 - Trasferimenti correnti	324.605,18	6.655,18	317.950,00	0,00	0,00
110	Macroaggregato 10 - Altre spese correnti	920.129,00	21.070,00	980.183,00	21.070,00	0,00
100	Totale TITOLO 1 - Spese correnti	18.730.601,62	1.467.466,61	18.698.000,00	711.633,10	0,00
	TITOLO 2 - Spese in conto capitale					
202	Macroaggregato 2 - Investimenti fissi lordi e acquisto di terreni	294.680,47	46.799,73	142.000,00	3.223,26	0,00
205	Macroaggregato 5 - Altre spese in conto capitale	0,00	0,00	0,00	0,00	0,00
200	Totale TITOLO 2 - Spese in conto capitale	294.680,47	46.799,73	142.000,00	3.223,26	0,00
	TITOLO 7 - Spese per conto terzi e partite di giro					
701	Macroaggregato 1 - Uscite per partite di giro	4.178.303,00	0,00	4.129.745,00	0,00	0,00
702	Macroaggregato 2 - Uscite per conto terzi	100.000,00	0,00	100.000,00	0,00	0,00
700	Totale TITOLO 7 - Spese per conto terzi e partite di giro	4.278.303,00	0,00	4.229.745,00	0,00	0,00
	Totale Impegni	23.303.585,09	1.514.266,34	23.069.745,00	714.856,36	0,00

CONTO DEL BILANCIO

RIEPILOGO GENERALE DELLE SPESE PER MISSIONE

24/04/2019

CONSIGLIO REGIONALE FRIULI V. GIULIA

MISSIONE	DENOMINAZIONE	Residui passivi al 1/1/ 2018 (RS)		Pagamenti in c/residui (PR)		Riaccertamento residui (R)		Residui passivi da esercizi precedenti (EP=RS-PR+R)	
		Previsioni definitive di competenza (CP)		Pagamenti in c/competenza (PC)		Impegni (I)		Economie di competenza (ECP=CP - I - FPV)	
		Previsioni definitive di cassa (CS)		Totale pagamenti (TP = PR+PC)		Fondo pluriennale vincolato (FPV)		Totale residui passivi da riportare (TR=EP+EC)	
	DISAVANZO DI AMMINISTRAZIONE	CP							
01	MISSIONE 01 - Servizi istituzionali e generali, di gestione	RS	233.287,26	PR	230.637,82	R	0,00	EP	2.649,44
		CP	22.418.968,32	PC	20.220.615,28	I	20.550.086,34	ECP	1.862.182,35
		CS	22.645.555,95	TP	20.451.253,10	FPV	6.699,63	TR	332.120,50
05	MISSIONE 05 - Tutela e valorizzazione dei beni e attività culturali	RS	34.085,91	PR	33.559,39	R	0,00	EP	526,52
		CP	145.887,91	PC	92.808,80	I	112.621,74	ECP	24.683,71
		CS	171.391,36	TP	126.368,19	FPV	8.582,46	TR	20.339,46
20	MISSIONE 20 - Fondi e accantonamenti	RS	0,00	PR	0,00	R	0,00	EP	0,00
		CP	2.906.240,05	PC	0,00	I	0,00	ECP	2.906.240,05
		CS	307.454,23	TP	0,00	FPV	0,00	TR	0,00
99	MISSIONE 99 - Servizi per conto terzi	RS	0,00	PR	0,00	R	0,00	EP	0,00
		CP	4.289.200,00	PC	3.913.410,07	I	3.913.410,07	ECP	375.789,93
		CS	4.289.200,00	TP	3.913.410,07	FPV	0,00	TR	0,00
	Totale Missioni	RS	267.373,17	PR	264.197,21	R	0,00	EP	3.175,96
		CP	29.760.296,28	PC	24.226.834,15	I	24.576.118,15	ECP	5.168.896,04
		CS	27.413.601,54	TP	24.491.031,36	FPV	15.282,09	TR	352.459,96
	Totale Generale delle Spese	RS	267.373,17	PR	264.197,21	R	0,00	EP	3.175,96
		CP	29.760.296,28	PC	24.226.834,15	I	24.576.118,15	ECP	5.168.896,04
		CS	27.413.601,54	TP	24.491.031,36	FPV	15.282,09	TR	352.459,96

Ente Codice	000708845000006
Ente Descrizione	CONSIGLIO REGIONALE DEL FRIULI VENEZIA GIULIA
Categoria	Regioni e province autonome di Trento e di Bolzano
Sotto Categoria	CONSIGLI REGIONALI
Periodo	ANNUALE 2018
Prospetto	INCASSI
Tipo Report	Semplice
Data ultimo aggiornamento	11-apr-2019
Data stampa	16-apr-2019
Importi in EURO	

		Importo nel periodo	Importo a tutto il periodo
2.00.00.00.000 Trasferimenti correnti		19.187.935,65	19.187.935,65
2.01.00.00.000 Trasferimenti correnti		19.187.935,65	19.187.935,65
2.01.01.00.000 Trasferimenti correnti da Amministrazioni pubbliche		19.187.935,65	19.187.935,65
2.01.01.04.001	Trasferimenti correnti da organismi interni e/o unita' locali della amministrazione	19.187.935,65	19.187.935,65
3.00.00.00.000 Entrate extratributarie		360.645,20	360.645,20
3.03.00.00.000 Interessi attivi		86,73	86,73
3.03.03.00.000 Altri interessi attivi		86,73	86,73
3.03.03.04.001	Interessi attivi da depositi bancari o postali	86,73	86,73
3.05.00.00.000 Rimborsi e altre entrate correnti		360.558,47	360.558,47
3.05.99.00.000 Altre entrate correnti n.a.c.		360.558,47	360.558,47
3.05.99.99.999	Altre entrate correnti n.a.c.	360.558,47	360.558,47
9.00.00.00.000 Entrate per conto terzi e partite di giro		3.913.410,07	3.913.410,07
9.01.00.00.000 Entrate per partite di giro		3.913.410,07	3.913.410,07
9.01.01.00.000 Altre ritenute		299.010,23	299.010,23
9.01.01.02.001	Ritenute per scissione contabile IVA (split payment)	299.010,23	299.010,23
9.01.02.00.000 Ritenute su redditi da lavoro dipendente		3.459.739,91	3.459.739,91
9.01.02.01.001	Ritenute erariali su redditi da lavoro dipendente per conto terzi	3.459.299,91	3.459.299,91
9.01.02.02.001	Ritenute previdenziali e assistenziali su redditi da lavoro dipendente per conto terzi	440,00	440,00
9.01.03.00.000 Ritenute su redditi da lavoro autonomo		7.261,51	7.261,51
9.01.03.01.001	Ritenute erariali su redditi da lavoro autonomo per conto terzi	7.261,51	7.261,51
9.01.99.00.000 Altre entrate per partite di giro		147.398,42	147.398,42
9.01.99.03.001	Rimborso di fondi economali e carte aziendali	37.000,00	37.000,00
9.01.99.99.999	Altre entrate per partite di giro diverse	110.398,42	110.398,42
Entrate da regolarizzare		0,00	0,00
0.00.0 0.99.9 99	ALTRI INCASSI DA REGOLARIZZARE (riscossioni codificate dal tesoriere)	0,00	0,00
TOTALE INCASSI		23.461.990,92	23.461.990,92

Ente Codice	000708845000006
Ente Descrizione	CONSIGLIO REGIONALE DEL FRIULI VENEZIA GIULIA
Categoria	Regioni e province autonome di Trento e di Bolzano
Sotto Categoria	CONSIGLI REGIONALI
Periodo	ANNUALE 2018
Prospetto	PAGAMENTI
Tipo Report	Semplice
Data ultimo aggiornamento	11-apr-2019
Data stampa	16-apr-2019
Importi in EURO	

		Importo nel periodo	Importo a tutto il periodo
1.00.00.00.000	Spese correnti	20.428.911,44	20.428.911,44
1.02.00.00.000	Imposte e tasse a carico dell'ente	1.058.585,56	1.058.585,56
1.02.01.00.000	Imposte, tasse e proventi assimilati a carico dell'ente	1.058.585,56	1.058.585,56
1.02.01.01.001	Imposta regionale sulle attivita' produttive (IRAP)	1.058.585,56	1.058.585,56
1.03.00.00.000	Acquisto di beni e servizi	17.167.542,90	17.167.542,90
1.03.01.00.000	Acquisto di beni	288.847,24	288.847,24
1.03.01.01.001	Giornali e riviste	20.725,12	20.725,12
1.03.01.01.002	Pubblicazioni	5.063,00	5.063,00
1.03.01.02.001	Carta, cancelleria e stampati	32.075,63	32.075,63
1.03.01.02.004	Vestiario	9.986,55	9.986,55
1.03.01.02.006	Materiale informatico	5.018,02	5.018,02
1.03.01.02.007	Altri materiali tecnico-specialistici non sanitari	34,00	34,00
1.03.01.02.009	Beni per attivita' di rappresentanza	215.277,34	215.277,34
1.03.01.02.999	Altri beni e materiali di consumo n.a.c.	667,58	667,58
1.03.02.00.000	Acquisto di servizi	16.878.695,66	16.878.695,66
1.03.02.01.001	Organi istituzionali dell'amministrazione - Indennita'	15.090.317,51	15.090.317,51
1.03.02.01.002	Organi istituzionali dell'amministrazione - Rimborsi	31.841,71	31.841,71
1.03.02.01.008	Compensi agli organi istituzionali di revisione, di controllo ed altri incarichi istituzionali dell'amministrazione	36.791,04	36.791,04
1.03.02.02.001	Rimborso per viaggio e trasloco	579,78	579,78
1.03.02.02.005	Organizzazione e partecipazione a manifestazioni e convegni	39.330,75	39.330,75
1.03.02.04.004	Acquisto di servizi per formazione obbligatoria	16.659,00	16.659,00
1.03.02.05.001	Telefonia fissa	834,29	834,29
1.03.02.05.002	Telefonia mobile	6.426,79	6.426,79
1.03.02.05.003	Accesso a banche dati e a pubblicazioni on line	28.900,68	28.900,68
1.03.02.05.999	Utenze e canoni per altri servizi n.a.c.	408,85	408,85
1.03.02.07.004	Noleggi di hardware	86.347,68	86.347,68
1.03.02.07.006	Licenze d'uso per software	3.546,54	3.546,54
1.03.02.08.002	Leasing operativo di attrezzature e macchinari	150.614,12	150.614,12
1.03.02.09.004	Manutenzione ordinaria e riparazioni di impianti e macchinari	10.560,32	10.560,32
1.03.02.09.006	Manutenzione ordinaria e riparazioni di macchine per ufficio	211,30	211,30
1.03.02.11.001	Interpretariato e traduzioni	13.608,91	13.608,91
1.03.02.11.999	Altre prestazioni professionali e specialistiche n.a.c.	4.335,00	4.335,00
1.03.02.13.001	Servizi di sorveglianza, custodia e accoglienza	426.313,21	426.313,21
1.03.02.13.002	Servizi di pulizia e lavanderia	364.357,45	364.357,45
1.03.02.13.003	Trasporti, traslochi e facchinaggio	11.466,75	11.466,75
1.03.02.13.004	Stampa e rilegatura	8.342,36	8.342,36
1.03.02.13.999	Altri servizi ausiliari n.a.c.	7.171,02	7.171,02
1.03.02.16.002	Spese postali	14.000,00	14.000,00
1.03.02.19.001	Gestione e manutenzione applicazioni	1.619,55	1.619,55
1.03.02.19.009	Servizi per le postazioni di lavoro e relativa manutenzione	181.990,62	181.990,62
1.03.02.99.003	Quote di associazioni	69.435,48	69.435,48
1.03.02.99.005	Spese per commissioni e comitati dell'Ente	20.010,57	20.010,57
1.03.02.99.011	Servizi per attivita' di rappresentanza	10.137,64	10.137,64
1.03.02.99.999	Altri servizi diversi n.a.c.	242.536,74	242.536,74

		Importo nel periodo	Importo a tutto il periodo
1.04.00.00.000 Trasferimenti correnti		2.175.092,98	2.175.092,98
1.04.01.00.000 Trasferimenti correnti a Amministrazioni Pubbliche		2.136.234,12	2.136.234,12
1.04.01.04.001	Trasferimenti correnti a organismi interni e/o unita' locali della amministrazione	2.136.234,12	2.136.234,12
1.04.02.00.000 Trasferimenti correnti a Famiglie		7.800,00	7.800,00
1.04.02.03.001	Borse di studio	7.800,00	7.800,00
1.04.03.00.000 Trasferimenti correnti a Imprese		31.058,86	31.058,86
1.04.03.99.999	Trasferimenti correnti a altre imprese	31.058,86	31.058,86
1.10.00.00.000 Altre spese correnti		27.690,00	27.690,00
1.10.04.00.000 Premi di assicurazione		21.070,00	21.070,00
1.10.04.01.999	Altri premi di assicurazione contro i danni	21.070,00	21.070,00
1.10.99.00.000 Altre spese correnti n.a.c.		6.620,00	6.620,00
1.10.99.99.999	Altre spese correnti n.a.c.	6.620,00	6.620,00
2.00.00.00.000 Spese in conto capitale		148.709,85	148.709,85
2.02.00.00.000 Investimenti fissi lordi e acquisto di terreni		148.709,85	148.709,85
2.02.01.00.000 Beni materiali		85.853,03	85.853,03
2.02.01.03.001	Mobili e arredi per ufficio	8.864,52	8.864,52
2.02.01.04.002	Impianti	1.830,00	1.830,00
2.02.01.06.001	Macchine per ufficio	85,24	85,24
2.02.01.07.002	Postazioni di lavoro	10.095,50	10.095,50
2.02.01.99.001	Materiale bibliografico	64.977,77	64.977,77
2.02.03.00.000 Beni immateriali		62.856,82	62.856,82
2.02.03.02.001	Sviluppo software e manutenzione evolutiva	61.890,60	61.890,60
2.02.03.04.001	Opere dell'ingegno e Diritti d'autore	966,22	966,22
7.00.00.00.000 Uscite per conto terzi e partite di giro		3.913.410,07	3.913.410,07
7.01.00.00.000 Uscite per partite di giro		3.803.011,65	3.803.011,65
7.01.01.00.000 Versamenti di altre ritenute		299.010,23	299.010,23
7.01.01.02.001	Versamento delle ritenute per scissione contabile IVA (split payment)	299.010,23	299.010,23
7.01.02.00.000 Versamenti di ritenute su Redditi da lavoro dipendente		3.459.739,91	3.459.739,91
7.01.02.01.001	Versamenti di ritenute erariali su Redditi da lavoro dipendente riscosse per conto terzi	3.459.299,91	3.459.299,91
7.01.02.02.001	Versamenti di ritenute previdenziali e assistenziali su Redditi da lavoro dipendente riscosse per conto terzi	440,00	440,00
7.01.03.00.000 Versamenti di ritenute su Redditi da lavoro autonomo		7.261,51	7.261,51
7.01.03.01.001	Versamenti di ritenute erariali su Redditi da lavoro autonomo per conto terzi	7.261,51	7.261,51
7.01.99.00.000 Altre uscite per partite di giro		37.000,00	37.000,00

		Importo nel periodo	Importo a tutto il periodo
7.01.99.03.001	Costituzione fondi economici e carte aziendali	37.000,00	37.000,00
7.02.00.00.000	Uscite per conto terzi	110.398,42	110.398,42
7.02.99.00.000	Altre uscite per conto terzi	110.398,42	110.398,42
7.02.99.99.999	Altre uscite per conto terzi n.a.c.	110.398,42	110.398,42
Pagamenti da regolarizzare		0,00	0,00
0.00.0 0.99.9 99	ALTRI PAGAMENTI DA REGOLARIZZARE (pagamenti codificati dal tesoriere)	0,00	0,00
TOTALE PAGAMENTI		24.491.031,36	24.491.031,36

GIORNALE DEI RESIDUI - SPESA

CONSIGLIO REGIONALE FRIULI V. GIULIA

Pag. 1

ESERCIZIO 2018

16/04/2019

Cap/Art	Descrizione	EPF	Residuo totale	Impegni	Mandati	Prescritto	Perente	Insussistente	Note
1 1	INDENNITA' CONSILIARI	17	10.459,32	10.459,32	10.459,32	0,00	0,00	0,00	
		TOT	10.459,32	10.459,32	10.459,32	0,00	0,00	0,00	
1 3	MISSIONI ISTITUZIONALI CONSIGLIERI	17	4.381,97	4.381,97	4.381,97	0,00	0,00	0,00	
		TOT	4.381,97	4.381,97	4.381,97	0,00	0,00	0,00	
2 3	ASSEGNI VITALIZI (L.R. 38/95 ARTT. DA 7 A 17)	17	4.989,92	4.989,92	4.989,92	0,00	0,00	0,00	
		TOT	4.989,92	4.989,92	4.989,92	0,00	0,00	0,00	
2 4	IRAP SU ASSEGNI VITALIZI	17	465,10	465,10	465,10	0,00	0,00	0,00	
		TOT	465,10	465,10	465,10	0,00	0,00	0,00	
3 3	CORECOM - MISSIONI	17	1.410,72	1.410,72	1.410,72	0,00	0,00	0,00	
		TOT	1.410,72	1.410,72	1.410,72	0,00	0,00	0,00	
4 1	CRPO - INDENNITA' E GETTONI DI PRESENZA	17	622,23	622,23	622,23	0,00	0,00	0,00	
		TOT	622,23	622,23	622,23	0,00	0,00	0,00	
4 2	CRPO - IRAP SU COMPENSI	17	52,92	52,92	52,92	0,00	0,00	0,00	
		TOT	52,92	52,92	52,92	0,00	0,00	0,00	
4 3	CRPO - MISSIONI	17	560,12	560,12	560,12	0,00	0,00	0,00	
		TOT	560,12	560,12	560,12	0,00	0,00	0,00	
5 3	GARANTE DIRITTI PERSONA - MISSIONI	17	421,83	421,83	421,83	0,00	0,00	0,00	
		TOT	421,83	421,83	421,83	0,00	0,00	0,00	
7 1	BENI PER ATTIVITA' DI RAPPRESENTANZA	17	70.949,34	70.949,34	70.949,34	0,00	0,00	0,00	
		TOT	70.949,34	70.949,34	70.949,34	0,00	0,00	0,00	
7 2	SERVIZI PER ATTIVITA' DI RAPPRESENTANZA	17	1.400,00	1.400,00	1.400,00	0,00	0,00	0,00	
		TOT	1.400,00	1.400,00	1.400,00	0,00	0,00	0,00	
7 3	ORGANIZZAZIONE EVENTI	17	18.000,00	18.000,00	18.000,00	0,00	0,00	0,00	
		TOT	18.000,00	18.000,00	18.000,00	0,00	0,00	0,00	

GIORNALE DEI RESIDUI - SPESA

CONSIGLIO REGIONALE FRIULI V. GIULIA

Pag. 2

ESERCIZIO 2018

16/04/2019

Cap/Art	Descrizione	EPF	Residuo totale	Impegni	Mandati	Prescritto	Perente	Insussistente	Note
10 1	COLLEGIO REGIONALE GARANZIA ELETTORALE	17	1.415,04	1.415,04	1.415,04	0,00	0,00	0,00	
		TOT	1.415,04	1.415,04	1.415,04	0,00	0,00	0,00	
10 4	COLLEGIO REGIONALE GARANZIA ELETTORALE - IRAP	17	34,00	34,00	34,00	0,00	0,00	0,00	
		TOT	34,00	34,00	34,00	0,00	0,00	0,00	
11 1	PUBBLICAZIONI ISTITUZIONALI	17	5.063,00	5.063,00	5.063,00	0,00	0,00	0,00	
		TOT	5.063,00	5.063,00	5.063,00	0,00	0,00	0,00	
11 2	SERVIZIO TRADUZIONE TESTI	17	339,16	339,16	339,16	0,00	0,00	0,00	
		TOT	339,16	339,16	339,16	0,00	0,00	0,00	
11 3	SERVIZI FOTOGRAFICI	17	219,60	219,60	219,60	0,00	0,00	0,00	
		TOT	219,60	219,60	219,60	0,00	0,00	0,00	
11 4	SERVIZIO RIPRESE AUDIO/VIDEO	17	3.286,12	3.286,12	3.286,12	0,00	0,00	0,00	
		TOT	3.286,12	3.286,12	3.286,12	0,00	0,00	0,00	
11 6	QUOTIDIANI SALA STAMPA	17	0,00	0,00	0,00	0,00	0,00	0,00	
		TOT	0,00	0,00	0,00	0,00	0,00	0,00	
12 3	CORSI DI FORMAZIONE	17	729,00	729,00	729,00	0,00	0,00	0,00	
		TOT	729,00	729,00	729,00	0,00	0,00	0,00	
12 4	CORSI DI FORMAZIONE COMUNICAZIONE	17	0,00	0,00	0,00	0,00	0,00	0,00	
		TOT	0,00	0,00	0,00	0,00	0,00	0,00	
13 1	BIBLIOTECA - MATERIALE BIBLIOGRAFICO	17	9.372,15	9.372,15	8.845,63	0,00	0,00	0,00	
		TOT	9.372,15	9.372,15	8.845,63	0,00	0,00	0,00	
13 2	BIBLIOTECA - ABBONAMENTI A BANCHE DATI	17	9.261,90	9.261,90	9.261,90	0,00	0,00	0,00	
		TOT	9.261,90	9.261,90	9.261,90	0,00	0,00	0,00	

GIORNALE DEI RESIDUI - SPESA

CONSIGLIO REGIONALE FRIULI V. GIULIA

Pag. 3

ESERCIZIO 2018

16/04/2019

Cap/Art	Descrizione	EPF	Residuo totale	Impegni	Mandati	Prescritto	Perente	Insussistente	Note
13 3	QUOTIDIANI PER GLI UFFICI E LA BIBLIOTECA	16	2.649,44	2.649,44	0,00	0,00	0,00	0,00	
		17	0,00	0,00	0,00	0,00	0,00	0,00	
	TOT		2.649,44	2.649,44	0,00	0,00	0,00	0,00	
13 4	SERVIZIO DI RILEGATURA	17	5.899,92	5.899,92	5.899,92	0,00	0,00	0,00	
		TOT	5.899,92	5.899,92	5.899,92	0,00	0,00	0,00	
13 7	SERVIZIO DI CATALOGAZIONE DEL MATERIALE BIBLIOGRAFICO E ICONOGRAFICO	17	9.551,94	9.551,94	9.551,94	0,00	0,00	0,00	
		TOT	9.551,94	9.551,94	9.551,94	0,00	0,00	0,00	
14 1	COLLEGAMENTO TELEMATICO SEDI CONSILIARI	17	1.022,79	1.022,79	1.022,79	0,00	0,00	0,00	
		TOT	1.022,79	1.022,79	1.022,79	0,00	0,00	0,00	
14 2	NOLEGGI HARDWARE	17	7.195,56	7.195,56	7.195,56	0,00	0,00	0,00	
		TOT	7.195,56	7.195,56	7.195,56	0,00	0,00	0,00	
14 3	SVILUPPO E MANUTENZIONE EVOLUTIVA SISTEMI CONSIGLIO	17	36.197,40	36.197,40	36.197,40	0,00	0,00	0,00	
		TOT	36.197,40	36.197,40	36.197,40	0,00	0,00	0,00	
14 4	MANUTENZIONE SITO INTERNET E INTRANET	17	18.995,40	18.995,40	18.995,40	0,00	0,00	0,00	
		TOT	18.995,40	18.995,40	18.995,40	0,00	0,00	0,00	
14 5	SERVIZIO ASSISTENZA INFORMATICA	17	0,00	0,00	0,00	0,00	0,00	0,00	
		TOT	0,00	0,00	0,00	0,00	0,00	0,00	
15 3	MOBILI E ARREDI	17	6.827,12	6.827,12	6.827,12	0,00	0,00	0,00	
		TOT	6.827,12	6.827,12	6.827,12	0,00	0,00	0,00	
15 5	VESTIARIO DEL PERSONALE	17	4.039,77	4.039,77	4.039,77	0,00	0,00	0,00	
		TOT	4.039,77	4.039,77	4.039,77	0,00	0,00	0,00	
16 2	VIGILANZA SEDI	17	0,00	0,00	0,00	0,00	0,00	0,00	
		TOT	0,00	0,00	0,00	0,00	0,00	0,00	

GIORNALE DEI RESIDUI - SPESA

CONSIGLIO REGIONALE FRIULI V. GIULIA

Pag. 4

ESERCIZIO 2018

16/04/2019

Cap/Art	Descrizione	EPF	Residuo totale	Impegni	Mandati	Prescritto	Perente	Insussistente	Note
16 3	TRASLOCO E FACCHINAGGIO	17	0,00	0,00	0,00	0,00	0,00	0,00	
		TOT	0,00	0,00	0,00	0,00	0,00	0,00	
16 4	TELEFONIA MOBILE	17	0,00	0,00	0,00	0,00	0,00	0,00	
		TOT	0,00	0,00	0,00	0,00	0,00	0,00	
16 7	ALTRI SERVIZI AUSILIARI - SERVIZIO AMMINISTRATIVO	17	0,00	0,00	0,00	0,00	0,00	0,00	
		TOT	0,00	0,00	0,00	0,00	0,00	0,00	
16 8	LEASING OPERATIVO APPARECCHIATURE DI FOTORIPRODUZIONE	17	19.382,92	19.382,92	19.382,92	0,00	0,00	0,00	
		TOT	19.382,92	19.382,92	19.382,92	0,00	0,00	0,00	
17 1	RESOCONTAZIONE	17	0,00	0,00	0,00	0,00	0,00	0,00	
		TOT	0,00	0,00	0,00	0,00	0,00	0,00	
17 2	INTERPRETAZIONE SIMULTANEA LAVORI D'AULA	17	0,00	0,00	0,00	0,00	0,00	0,00	
		TOT	0,00	0,00	0,00	0,00	0,00	0,00	
19 9	CORECOM - ACQUISIZIONE HARDWARE	17	10.095,50	10.095,50	10.095,50	0,00	0,00	0,00	
		TOT	10.095,50	10.095,50	10.095,50	0,00	0,00	0,00	
20 2	CORECOM - FUNZIONI DELEGATE - SPESE TELEFONICHE NUMERO VERDE	17	102,56	102,56	102,56	0,00	0,00	0,00	
		TOT	102,56	102,56	102,56	0,00	0,00	0,00	
20 3	CORECOM - FUNZIONI DELEGATE - GESTIONE E MANUTENZIONE APPLICAZIONI	17	1.619,55	1.619,55	1.619,55	0,00	0,00	0,00	
		TOT	1.619,55	1.619,55	1.619,55	0,00	0,00	0,00	
24 0	SERVIZIO TELETICKETING	17	359,86	359,86	359,86	0,00	0,00	0,00	
		TOT	359,86	359,86	359,86	0,00	0,00	0,00	
	TOTALE SPESA		267.373,17	267.373,17	264.197,21	0,00	0,00	0,00	

ELENCO DEI CREDITI INESIGIBILI STRALCIATI DAL CONTO DEL BILANCIO – ALL. N

Alla data del 31/12/2018 non risultano crediti inesigibili.

16/04/2019

Relazione sulla gestione

La relazione sulla gestione prevista dall'art. 11 commi 4 e 6 de d.lgs. n. 118/2011 è il documento illustrativo della gestione dell'ente, nonché dei fatti di rilievo verificatisi dopo la chiusura dell'esercizio e di ogni eventuale informazione utile ad una migliore comprensione dei dati contabili. Di seguito si illustra l'andamento della gestione attraverso gli elementi previsti dal citato comma 6:

a. Criteri di valutazione utilizzati per la redazione del bilancio di esercizio

I criteri di valutazione utilizzati per le poste contabili sono quelli riferiti ai principi contabili applicati ai sensi del d.lgs. n. 118/2011 che garantiscono il consolidamento e la trasparenza dei conti pubblici secondo le direttive dell'Unione europea e l'adozione di sistemi informativi omogenei e interoperabili.

Per la predisposizione e la definizione delle somme iscritte a bilancio sono stati utilizzati i criteri e le indicazioni del principio contabile applicato alla contabilità finanziaria, in particolare del principio della competenza finanziaria, cd. "potenziata", secondo la quale le obbligazioni attive e passive giuridicamente perfezionate, sono registrate nelle scritture contabili nel momento in cui l'obbligazione sorge ma con l'imputazione all'esercizio nel quale esse vengono a scadenza.

Dall'esercizio 2017 sono stati predisposti gli strumenti per l'adozione della contabilità economico patrimoniale da affiancare alla contabilità finanziaria secondo quanto previsto dall'allegato 10 al D.lgs. 118/2011.

b. Principali voci del conto di bilancio

La principale voce del conto di bilancio per le entrate riguarda i trasferimenti correnti da amministrazioni pubbliche (titolo 2, tipologia 1, euro 19.187.935,65) ovvero, in primo luogo i trasferimenti al Consiglio dei fondi stanziati nel bilancio regionale per l'organizzazione e il funzionamento del Consiglio regionale (euro 19.065.201,16 di cui, come per gli anni precedenti, euro 350.000,00 destinati al fondo di accantonamento per indennità di fine mandato).

La principale voce di spesa riguarda la spesa per i servizi istituzionali, generali e di gestione (missione 1, euro 20.451.253,10) e in particolare la spesa per organi istituzionali (programma 1 euro 18.898.576,04) impiegata per la massima parte per il pagamento delle competenze spettanti ai consiglieri in carica (euro 6.259.262,66) e agli ex consiglieri (euro 9.766.461,73 di cui euro 1.882.365,00 per il pagamento delle indennità di fine mandato ed euro 478.214,18 per la restituzione delle somme versate a titolo di contributo per la corresponsione dell'assegno vitalizio e della sua quota).

c. Principali variazioni alle previsioni finanziarie

Nel corso del 2018, il Consiglio regionale ha sostenuto le spese straordinarie conseguenti la conclusione della XI legislatura. Il bilancio del Consiglio prevede alla missione 20, tra i fondi di riserva e altri accantonamenti, il fondo di accantonamento per la corresponsione delle indennità di fine mandato e il fondo di accantonamento per la restituzione delle somme versate a titolo di contributo per la corresponsione dell'assegno vitalizio e della sua quota. Quanto non utilizzato di tali fondi confluisce nel risultato di amministrazione come parte accantonata. Per provvedere alla corresponsione delle indennità di fine mandato e delle somme versate a titolo di contributo richieste in restituzione, è stata utilizzata parte (euro 2.341.056,81) della quota accantonata del risultato di amministrazione accertato in sede di approvazione del rendiconto 2017 procedendo alla sua iscrizione in parte entrata e iscrizione del medesimo importo in parte spesa alla missione 1, programma 1.

È stata altresì ravvisata l'opportunità, al fine di gestire con più flessibilità gli stanziamenti di bilancio finanziati dall'avanzo di amministrazione, di avvalersi della facoltà prevista dal citato articolo 1, comma 468 bis, della l. n. 232/2016, applicando al bilancio di previsione la residua parte della quota accantonata per la restituzione delle somme versate a titolo di contributo per la corresponsione dell'assegno vitalizio e della sua quota, pari a euro 2.021.785,82, con iscrizione di detto importo in parte entrata con iscrizione del medesimo importo nella parte spesa, alla missione 20, programma 3;

È stata inoltre applicata al bilancio la parte disponibile del risultato di amministrazione 2017 (euro 1.674.958,95), ovvero quanto non impiegato nel 2017 delle somme trasferite al Consiglio per il suo funzionamento, al fine di provvedere alla sua restituzione al bilancio regionale.

Complessivamente, nel corso dell'esercizio 2018 sono state effettuate 8 variazioni alle previsioni finanziarie. Oltre alle citate variazioni relative all'applicazione delle quote accantonate e libere del risultato di amministrazione 2017, Si segnalano quelle derivanti dai trasferimenti al bilancio del Consiglio di fondi vincolati la cui gestione è assegnata al Corecom dallo Stato e dall'Agcom (euro 122.734,49).

Quote vincolate e accantonate del risultato di amministrazione

Quote vincolate: Euro 204.940,56

Si tratta di somme derivanti da trasferimenti dal bilancio regionale al bilancio del Consiglio, ai fini della relativa attribuzione al Co.Re.Com, delle risorse assegnate dall'Autorità per le garanzie nelle comunicazioni per l'esercizio delle funzioni delegate, secondo quanto previsto dall'articolo 12, comma 2, legge regionale 10 aprile 2001, n. 11 non utilizzate nel corso del 2018.

Quote accantonate: Euro 2.753.408,53

Sono costituite dagli accantonamenti per le passività potenziali non utilizzati. Più precisamente si tratta di quanto non ancora impiegato del fondo di accantonamento per indennità di fine mandato (euro 731.622,71) e del fondo di accantonamento per la restituzione dei contributi versati pro vitalizio e sua quota (euro 2.021.785,82).

d. Residui con anzianità superiore ai cinque anni

Non sono presenti residui con anzianità superiore ai cinque anni

e. Movimentazioni riguardanti l'anticipazione

Non è stata attivata alcuna anticipazione nel corso del 2018

f. Diritti reali di godimento

Non presenti

g. Enti e organismi strumentali

Non presenti

h. Partecipazioni dirette possedute

Non presenti

i. Crediti e debiti reciproci con propri enti strumentali

Non presenti

j. Oneri e impegni derivanti da contratti relativi a strumenti finanziari derivati

Non presenti

k. Garanzie prestate a favore di enti o di altri soggetti

Non presenti

l. Beni appartenenti al patrimonio immobiliare dell'ente

Non presenti

m. Elementi richiesti dall'articolo 2427 e dagli altri articoli del codice civile

Non presenti

n. Altre informazioni

Come disposto dall'articolo 16, della legge regionale 9 agosto 2013, n. 10, al rendiconto vengono allegati i rendiconti 2018 dei gruppi consiliari.

Come disposto dall'articolo 41, comma 1, del decreto legge 24 aprile 2014, n. 66, convertito in legge dalla legge 23 giugno 2014, n. 89, al rendiconto è altresì allegato un prospetto attestante l'importo dei pagamenti relativi a transazioni commerciali effettuati dopo la scadenza dei termini previsti dal decreto legislativo 9 ottobre 2002, n. 231 con l'indicazione delle misure previste per consentire la tempestività dei pagamenti, nonché l'indicatore annuale di tempestività dei pagamenti di cui all'articolo 33 del decreto legislativo 14 marzo 2013, n. 33.

Si segnala, infine, che per l'esercizio finanziario 2018 si è tenuto conto dei limiti complessivi delle spese oggetto di contenimento di cui alla normativa vigente (per studi e incarichi di consulenza, relazioni pubbliche, convegni, mostre, pubblicità e rappresentanza).

RELAZIONI ORGANI DI REVISIONE

Il DL 138/2011, articolo 14, lett. e), convertito in legge, con modificazioni, dall'art. 1, comma 1, L. 14 settembre 2011, n. 148, prevede che per il conseguimento degli obiettivi stabiliti nell'ambito del coordinamento della finanza pubblica, le Regioni adeguino, nell'ambito della propria autonomia statutaria e legislativa, i rispettivi ordinamenti ad una serie di parametri, tra cui l'istituzione di un **Collegio dei revisori dei conti**, quale organo di vigilanza sulla regolarità contabile, finanziaria ed economica della gestione dell'ente.

Poiché lo Statuto di autonomia del Friuli Venezia Giulia non prevede un simile organo di revisione, la Giunta regionale ha deliberato in data 10 ottobre 2015 un testo normativo di modifica statutaria che autorizza l'istituzione, con legge regionale, del Collegio dei revisori dei conti.

Tale testo è stato trasmesso alla Commissione paritetica Stato-Regione per il completamento delle norme di attuazione dello Statuto, è stato approvato dalla Commissione in via definitiva in data 28 settembre 2016 ed è attualmente all'esame del Dipartimento Affari giuridici e legislativi in vista della successiva approvazione da parte del Consiglio dei ministri.

16/04/2019

ATTESTAZIONE DEI TEMPI DI PAGAMENTO

(articolo 41, comma 1, Decreto Legge 24 aprile 2014, n. 66)

ANNO 2018

Importo dei pagamenti relativi alle transazioni commerciali effettuati dopo la scadenza dei termini previsti dal decreto legislativo 9 ottobre 2002, n. 231:

FATTURE	
Nr.	Valore
47	131.847,86 *

*l'importo corrisponde al totale dei pagamenti effettuati successivamente al termine di scadenza.

MISURE ADOTTATE

Al fine di consentire la tempestiva effettuazione dei pagamenti il Consiglio regionale procede a verificare quotidianamente la presenza di nuovi documenti pervenuti al Consiglio regionale e la relativa contabilizzazione nel registro delle fatture (la cui adozione è stata introdotta dall'articolo 42 del DL 66/2014). Provvede altresì al monitoraggio dei termini di pagamento delle fatture a cui si aggiunge la pubblicazione trimestrale e annuale dell'indice di tempestività dei pagamenti sul sito istituzionale.

Indicatore annuale di tempestività dei pagamenti di cui all'articolo 33 del decreto legislativo 14 marzo 2013 n. 33:

FATTURE		
Nr.	Valore	Indice di tempestività *
442	1.789.549,65	- 13,96

*Indicatore elaborato sulla base delle modalità di cui ai commi da 3 a 5 dell'articolo 9 del D.P.C.M. del 22 settembre 2014.

Il Consiglio regionale ha registrato pertanto tempi medi nei pagamenti inferiori di quasi 14 giorni rispetto a quanto disposto dal citato decreto legislativo 9 ottobre 2002, n. 231.

L'indice di tempestività è stato regolarmente pubblicato nel sito istituzionale del Consiglio regionale nella sezione amministrazione trasparente / pagamenti dell'amministrazione / indicatore di tempestività dei pagamenti.

IL PRESIDENTE
Piero Mauro Zanin

IL SERGRETARIO GENERALE
Franco Zubin

XI LEGISLATURA

**GRUPPO CONSILIARE
ALTERNATIVA POPOLARE/NCD-FD'I/AN-FORZA FVG
Rendiconto delle spese dell'esercizio finanziario
1 gennaio 2018 - 21 maggio 2018**

ENTRATE NELL'ESERCIZIO		
1) Fondi trasferiti per spese di funzionamento (art. 12 L.R. 52/1980)	Euro	6.243,85
2) Fondo cassa esercizi precedenti per spese di funzionamento	Euro	10.991,96
TOTALE ENTRATE PER FUNZIONAMENTO	Euro	17.235,81
3) Fondi trasferiti per spese di personale (art. 4bis, comma 6, L.R. 52/1980)	Euro	0,00
4) Fondo cassa esercizi precedenti per quota spese di personale	Euro	13.074,01
TOTALE ENTRATE PER SPESE DI PERSONALE	Euro	13.074,01
5) Entrate per interessi attivi su giacenze di cassa	Euro	6,03
6) Altre entrate (specificare) *		0,00
	Euro	
	Euro	
TOTALE ALTRE ENTRATE	Euro	
TOTALE ENTRATE	Euro	30.315,85

SPESE NELL'ESERCIZIO		
1) Spese di cancelleria e stampati	Euro	0,00
2) Spese per duplicazione e stampa	Euro	0,00
3) Spese per libri, riviste, pubblicazioni e quotidiani	Euro	1.069,70
4) Spese postali e telegrafiche	Euro	0,00
5) Spese telefoniche e di trasmissione dati	Euro	0,00
6) Spese per la redazione, stampa e spedizione di pubblicazioni o periodici e altre spese di comunicazione, anche web	Euro	0,00
7) Spese per incarichi di consulenza, studio e ricerca	Euro	253,76
8) Spese per attività promozionali, di rappresentanza, convegni e attività di aggiornamento	Euro	1.594,54
9) Spese logistiche (affitto sale riunioni, attrezzature e altri servizi logistici)	Euro	4.592,01
10) Spese per l'acquisto o il noleggio di cellulari per il gruppo	Euro	0,00
11) Spese per l'acquisto o il noleggio di dotazioni informatiche e di ufficio	Euro	0,00
TOTALE SPESE DI FUNZIONAMENTO	Euro	7.510,01
12) Spese per il personale sostenute con la quota gestita dal gruppo	Euro	2.907,37
13) Versamento ritenute fiscali e previdenziali per il personale	Euro	1.137,04
14) Rimborsi spese per missioni e trasferte del personale di cui al punto 12)	Euro	0,00
TOTALE SPESE DI PERSONALE	Euro	4.044,41
15) Altre spese relative all'attività istituzionale (specificare)*		
imposta di bollo - spese di tenuta conto corrente	Euro	72,51
spese carta di credito	Euro	52,80
estinzione conto con attivo a favore del Consiglio regionale del FVG	Euro	18.636,12
	Euro	
TOTALE ALTRE SPESE	Euro	18.761,43
TOTALE SPESE	Euro	30.315,85

SITUAZIONE FINANZIARIA EFFETTIVA ALLA CHIUSURA DELL'ESERCIZIO		
Fondo iniziale di cassa per spese di funzionamento	Euro	10.991,96
Fondo iniziale di cassa per quota spese di personale	Euro	13.074,01
ENTRATE riscosse nell'esercizio		
	Euro	6.249,88
SPESE pagate nell'esercizio		
	Euro	30.315,85
Fondo di cassa finale per spese di funzionamento	Euro	0,00
Fondo di cassa finale per spese quota di personale	Euro	0,00

Il Presidente del Gruppo consiliare

f. COLAUTTI ALESSANDRO

XI LEGISLATURA

**GRUPPO CONSILIARE
Autonomia Responsabile
Rendiconto delle spese dell'esercizio finanziario
2018**

ENTRATE NELL'ESERCIZIO		
1) Fondi trasferiti per spese di funzionamento (art. 12 L.R. 52/1980)	Euro	9.990,24
2) Fondo cassa esercizi precedenti per spese di funzionamento	Euro	36.830,50
TOTALE ENTRATE PER FUNZIONAMENTO	Euro	46.820,74
3) Fondi trasferiti per spese di personale (art. 4bis, comma 6, L.R. 52/1980)	Euro	
4) Fondo cassa esercizi precedenti per quota spese di personale	Euro	5.635,38
TOTALE ENTRATE PER SPESE DI PERSONALE	Euro	5.635,38
5) Entrate per interessi attivi su giacenze di cassa	Euro	8,34
6) Altre entrate (specificare) *Interessi e Competenze		3,12
	Euro	
	Euro	
TOTALE ALTRE ENTRATE	Euro	11,46
TOTALE ENTRATE	Euro	52.467,58

SPESE NELL'ESERCIZIO		
1) Spese di cancelleria e stampati	Euro	
2) Spese per duplicazione e stampa	Euro	
3) Spese per libri, riviste, pubblicazioni e quotidiani	Euro	
4) Spese postali e telegrafiche	Euro	
5) Spese telefoniche e di trasmissione dati	Euro	
6) Spese per la redazione, stampa e spedizione di pubblicazioni o periodici e altre spese di comunicazione, anche web	Euro	
7) Spese per incarichi di consulenza, studio e ricerca	Euro	11.195,56
8) Spese per attività promozionali, di rappresentanza, convegni e attività di aggiornamento	Euro	5.966,74
9) Spese logistiche (affitto sale riunioni, attrezzature e altri servizi logistici)	Euro	1.077,40
10) Spese per l'acquisto o il noleggio di cellulari per il gruppo	Euro	
11) Spese per l'acquisto o il noleggio di dotazioni informatiche e di ufficio	Euro	
TOTALE SPESE DI FUNZIONAMENTO	Euro	18.239,70
12) Spese per il personale sostenute con la quota gestita dal gruppo	Euro	
13) Versamento ritenute fiscali e previdenziali per il personale	Euro	
14) Rimborsi spese per missioni e trasferte del personale di cui al punto 12)	Euro	
TOTALE SPESE DI PERSONALE	Euro	
15) Altre spese relative all'attività istituzionale -restituzione 500,00euro		500,00
imposta di bollo - spese di tenuta conto corrente -addebito canone	Euro	81,65
Estinzione conto corrente	Euro	33.646,23
rimborso spese di cancelleria 2015 al Consiglio Regionale	Euro	
	Euro	
TOTALE ALTRE SPESE	Euro	34.227,88
TOTALE SPESE	Euro	52.467,58

SITUAZIONE FINANZIARIA EFFETTIVA ALLA CHIUSURA DELL'ESERCIZIO		
Fondo iniziale di cassa per spese di funzionamento	Euro	36.830,50
Fondo iniziale di cassa per quota spese di personale	Euro	5.635,38
ENTRATE riscosse nell'esercizio		
	Euro	10.001,70
SPESE pagate nell'esercizio		
	Euro	52.467,58
Fondo di cassa finale per spese di funzionamento		
	Euro	0,00
Fondo di cassa finale per spese quota di personale		
	Euro	0,00

Il Presidente del Gruppo Consiliare

f.to RET GIORGIO

**GRUPPO CONSILIARE
CITTADINI**
**Rendiconto delle spese dell'esercizio finanziario
2018 (01/01/2018 - 21/05/2018)**

ENTRATE NELL'ESERCIZIO		
1) Fondi trasferiti per spese di funzionamento (art. 12 L.R. 52/1980)	Euro	6.243,85
2) Fondo cassa esercizi precedenti per spese di funzionamento	Euro	25.632,94
TOTALE ENTRATE PER FUNZIONAMENTO	Euro	31.876,79
3) Fondi trasferiti per spese di personale (art. 4bis, comma 6, L.R. 52/1980)	Euro	19.666,72
4) Fondo cassa esercizi precedenti per quota spese di personale	Euro	66.964,06
TOTALE ENTRATE PER SPESE DI PERSONALE	Euro	86.630,78
5) Entrate per interessi attivi su giacenze di cassa	Euro	19,00
6) Altre entrate (specificare) *		
	Euro	
	Euro	
TOTALE ALTRE ENTRATE	Euro	19,00
TOTALE ENTRATE	Euro	118.526,57

SPESE NELL'ESERCIZIO		
1) Spese di cancelleria e stampati	Euro	0,00
2) Spese per duplicazione e stampa	Euro	0,00
3) Spese per libri, riviste, pubblicazioni e quotidiani	Euro	969,70
4) Spese postali e telegrafiche	Euro	0,00
5) Spese telefoniche e di trasmissione dati	Euro	0,00
6) Spese per la redazione, stampa e spedizione di pubblicazioni o periodici e altre spese di comunicazione, anche web	Euro	11.419,50
7) Spese per incarichi di consulenza, studio e ricerca	Euro	2.105,54
8) Spese per attività promozionali, di rappresentanza, convegni e attività di aggiornamento	Euro	0,00
9) Spese logistiche (affitto sale riunioni, attrezzature e altri servizi logistici)	Euro	0,00
10) Spese per l'acquisto o il noleggio di cellulari per il gruppo	Euro	0,00
11) Spese per l'acquisto o il noleggio di dotazioni informatiche e di ufficio	Euro	183,00
TOTALE SPESE DI FUNZIONAMENTO	Euro	14.677,74
12) Spese per il personale sostenute con la quota gestita dal gruppo	Euro	12.965,54
13) Versamento ritenute fiscali e previdenziali per il personale	Euro	10.695,51
14) Rimborsi spese per missioni e trasferte del personale di cui al punto 12)	Euro	0,00
TOTALE SPESE DI PERSONALE	Euro	23.661,05
15) Altre spese relative all'attività istituzionale (specificare)*		
Bancarie	Euro	132,18
Rimborso spese di fotocopie (1-12-17/21-05-18) al Consiglio	Euro	65,88
Restituzione avanzo finale al Consiglio regionale	Euro	79.989,72
	Euro	
TOTALE ALTRE SPESE	Euro	80.187,78
TOTALE SPESE	Euro	118.526,57

SITUAZIONE FINANZIARIA EFFETTIVA ALLA CHIUSURA DELL'ESERCIZIO		
Fondo iniziale di cassa per spese di funzionamento	Euro	25.632,94
Fondo iniziale di cassa per quota spese di personale	Euro	66.964,06
ENTRATE riscosse nell'esercizio	Euro	25.929,57
SPESE pagate nell'esercizio	Euro	118.526,57
Fondo di cassa finale per spese di funzionamento	Euro	0,00
Fondo di cassa finale per spese quota di personale	Euro	0,00

Il Presidente del Gruppo consiliare

f. *PAVIOTTI PIETRO*

XI LEGISLATURA

GRUPPO CONSILIARE
MOVIMENTO 5 STELLE

Rendiconto delle spese dell'esercizio finanziario 2018 rivisto ad Agosto 2018

ENTRATE NELL'ESERCIZIO		
1) Fondi trasferiti per spese di funzionamento (art. 12 L.R. 52/1980)	Euro	19.967,40
2) Fondo cassa esercizi precedenti per spese di funzionamento	Euro	114.470,42
TOTALE ENTRATE PER FUNZIONAMENTO	Euro	134.437,82
3) Fondi trasferiti per spese di personale (art. 4bis, comma 6, L.R. 52/1980)	Euro	0,00
4) Fondo cassa esercizi precedenti per quota spese personale	Euro	0,00
TOTALE ENTRATE PER SPESE DI PERSONALE	Euro	0,00
5) Entrate per interessi attivi su giacenze di cassa	Euro	0,00
6) Altre entrate (specificare) *	Euro	1.143,87
* rimborsi spese non dovute		
TOTALE ALTRE ENTRATE	Euro	1.143,87
TOTALE ENTRATE	Euro	135.581,69

SPESE NELL'ESERCIZIO		
1) Spese di cancelleria e stampati	Euro	0,00
2) Spese per duplicazione e stampa	Euro	0,00
3) Spese per libri, riviste, pubblicazioni e quotidiani	Euro	539,97
4) Spese postali e telegrafiche	Euro	19,40
5) Spese telefoniche e di trasmissione dati	Euro	0,00
6) Spese per la redazione, stampa e spedizione di pubblicazioni o periodici e altre spese di comunicazione, anche web	Euro	0,00
7) Spese per incarichi di consulenza, studio e ricerca	Euro	39.017,00
8) Spese per attività promozionali, di rappresentanza, convegni e attività di aggiornamento	Euro	17.753,77
9) Spese logistiche (affitto sale riunioni, attrezzature e altri servizi logistici)	Euro	1.984,15
10) Spese per l'acquisto o il noleggio di cellulari per il gruppo	Euro	0,00
11) Spese per l'acquisto o il noleggio di dotazioni informatiche e di ufficio	Euro	829,82
TOTALE SPESE DI FUNZIONAMENTO	Euro	60.144,11
12) Spese per il personale sostenute con la quota gestita dal gruppo	Euro	0,00
13) Versamento ritenute fiscali e previdenziali per il personale	Euro	0,00
14) Rimborsi spese per missioni e trasferte del personale di cui al punto 12)	Euro	0,00
TOTALE SPESE DI PERSONALE	Euro	0,00
15) Altre spese relative all'attività istituzionale (specificare)*	Euro	
* spese tenuta c/c	Euro	235,40
TOTALE ALTRE SPESE	Euro	235,40
TOTALE SPESE	Euro	60.379,51

SITUAZIONE FINANZIARIA EFFETTIVA ALLA CHIUSURA DELL'ESERCIZIO		
Fondo iniziale di cassa per spese di funzionamento		114.470,42
Fondo iniziale di cassa per quota spese di personale		0,00
ENTRATE riscosse nell'esercizio		21.111,27
SPESE pagate nell'esercizio		60.379,51
Accantonamento spese chiusura conto		42,00
Fondo di cassa finale per spese di funzionamento		75.160,18
Fondo di cassa finale per spese quota di personale		0,00

f.to BIANCHI ELENA

XI LEGISLATURA

**GRUPPO CONSILIARE
MISTO**

Rendiconto delle spese dell'esercizio finanziario 2018

ENTRATE NELL'ESERCIZIO		
1) Fondi trasferiti per spese di funzionamento (art. 12 L.R. 52/1980)	Euro	14.985,26
2) Fondo cassa esercizi precedenti per spese di funzionamento	Euro	12.482,81
TOTALE ENTRATE PER FUNZIONAMENTO	Euro	27.468,07
3) Fondi trasferiti per spese di personale (art. 4bis, c.6, L.R. 52/1980)	Euro	0,00
4) Fondo cassa esercizi precedenti per quota spese di personale	Euro	0,00
TOTALE ENTRATE PER SPESE DI PERSONALE	Euro	0,00
5) Entrate per interessi attivi su giacenze di cassa	Euro	0,00
6) Altre entrate (specificare) *		
versamento saldo attivo estinzione conto gestione separata Lauri/Gratton	Euro	1.808,68
	Euro	
	Euro	
TOTALE ALTRE ENTRATE	Euro	1.808,68
TOTALE ENTRATE	Euro	29.276,75

SPESE NELL'ESERCIZIO		
1) Spese di cancelleria e stampati	Euro	0,00
2) Spese per duplicazione e stampa	Euro	0,00
3) Spese per libri, riviste, pubblicazioni e quotidiani	Euro	381,40
4) Spese postali e telegrafiche	Euro	0,00
5) Spese telefoniche e di trasmissione dati	Euro	0,00
6) Spese per la redazione, stampa e spedizione di pubblicazioni o periodici e altre spese di comunicazione, anche web	Euro	0,00
7) Spese per incarichi di consulenza, studio e ricerca	Euro	317,20
8) Spese per attività promozionali, di rappresentanza, convegni e attività di aggiornamento	Euro	
9) Spese logistiche (affitto sale riunioni, attrezzature e altri servizi logistici)	Euro	0,00
10) Spese per l'acquisto o il noleggio di cellulari per il gruppo	Euro	0,00
11) Spese per l'acquisto o il noleggio di dotazioni informatiche e di ufficio	Euro	0,00
TOTALE SPESE DI FUNZIONAMENTO	Euro	698,60
12) Spese per il personale sostenute con la quota gestita dal gruppo	Euro	0,00
13) Versamento ritenute fiscali e previdenziali per il personale	Euro	0,00
14) Rimborsi spese per missioni e trasferte del personale di cui al punto 12)	Euro	0,00
TOTALE SPESE DI PERSONALE	Euro	0,00
15) Altre spese relative all'attività istituzionale		
quota contrib. gestione separata Consig. Lauri/Gratton Dic.2017/Apr.2018	Euro	4.162,50
rimborso al Consiglio Reg. spesa fotocopie dic.2017/mag.2018	Euro	818,91
spese di tenuta conto (imposta di bollo, commissioni, ...)	Euro	143,56
versamento al Consiglio Regionale saldo attivo Gruppo Misto fine legislatura	Euro	23.453,18
TOTALE ALTRE SPESE	Euro	28.578,15
TOTALE SPESE	Euro	29.276,75

SITUAZIONE FINANZIARIA EFFETTIVA ALLA CHIUSURA DELL'ESERCIZIO		
Fondo iniziale di cassa per spese di funzionamento	Euro	12.482,81
Fondo iniziale di cassa per quota spese di personale	Euro	0,00
ENTRATE riscosse nell'esercizio		
	Euro	16.793,94
SPESE pagate nell'esercizio		
	Euro	29.276,75
Fondo di cassa finale per spese di funzionamento	Euro	0,00
Fondo di cassa finale per spese quota di personale	Euro	0,00

Il Presidente del Gruppo consiliare

f.to VIOLINO CLAUDIO

XI LEGISLATURA

GRUPPO CONSILIARE

PARTITO DEMOCRATICO

Rendiconto delle spese dell'esercizio finanziario

2018

ENTRATE NELL'ESERCIZIO	
1) Fondi trasferiti per spese di funzionamento (art. 12 L.R. 52/1980)	Euro 57.560,55
2) Fondo cassa esercizi precedenti per spese di funzionamento	Euro 149.293,04
TOTALE ENTRATE PER FUNZIONAMENTO	Euro 206.853,59
3) Fondi trasferiti per spese di personale (art. 4bis, comma 6, L.R. 52/1980)	Euro 0,00
4) Fondo cassa esercizi precedenti per quota spese di personale	Euro 68.341,22
TOTALE ENTRATE PER SPESE DI PERSONALE	Euro 68.341,22
5) Entrate per interessi attivi su giacenze di cassa	Euro 0,33
6) Altre entrate (specificare) *	
rimborso errato pagamento	Euro 672,00
nota credito Euronews	Euro 11.949,30
TOTALE ALTRE ENTRATE	Euro 12.621,63
TOTALE ENTRATE	Euro 287.816,44

SPESE NELL'ESERCIZIO	
1) Spese di cancelleria e stampati	Euro 0,00
2) Spese per duplicazione e stampa	Euro 915,73
3) Spese per libri, riviste, pubblicazioni e quotidiani	Euro 1.602,03
4) Spese postali e telegrafiche	Euro 15.495,78
5) Spese telefoniche e di trasmissione dati	Euro 0,00
6) Spese per la redazione, stampa e spedizione di pubblicazioni o periodici e altre spese di comunicazione, anche web	Euro 45.644,00
7) Spese per incarichi di consulenza, studio e ricerca	Euro 64.704,36
8) Spese per attività promozionali, di rappresentanza, convegni e attività di aggiornamento	Euro 73.532,11
9) Spese logistiche (affitto sale riunioni, attrezzature e altri servizi logistici)	Euro 123,24
10) Spese per l'acquisto o il noleggio di cellulari per il gruppo	Euro 0,00
11) Spese per l'acquisto o il noleggio di dotazioni informatiche e di ufficio	Euro 236,72
TOTALE SPESE DI FUNZIONAMENTO	Euro 202.253,97
12) Spese per il personale sostenute con la quota gestita dal gruppo	Euro 0,00
13) Versamento ritenute fiscali e previdenziali per il personale	Euro 0,00
14) Rimborsi spese per missioni e trasferte del personale di cui al punto 12)	Euro 0,00
TOTALE SPESE DI PERSONALE	Euro 0,00
15) Altre spese relative all'attività istituzionale (specificare)*	
* oneri di gestione conto	Euro 131,29
imposte	Euro 45,98
rimborsi al Consiglio regionale per spese fotocopie	Euro 5.918,95
restituzione residuo finale	Euro 79.466,25
TOTALE ALTRE SPESE	Euro 85.562,47
TOTALE SPESE	Euro 287.816,44

SITUAZIONE FINANZIARIA EFFETTIVA ALLA CHIUSURA DELL'ESERCIZIO	
Fondo iniziale di cassa per spese di funzionamento	Euro 217.634,26
Fondo iniziale di cassa per quota spese di personale	Euro 68.341,22
ENTRATE riscosse nell'esercizio	Euro 70.182,18
SPESE pagate nell'esercizio	Euro 287.816,44
Fondo di cassa finale per spese di funzionamento	Euro 0,00
Fondo di cassa finale per spese quota di personale	Euro 0,00

TRIESTE, 20/06/2018

Il Presidente del Gruppo consiliare

f.to MORETTI DIEGO

XI LEGISLATURA

GRUPPO CONSILIARE
Il Popolo della Libertà/Forza Italia
Rendiconto delle spese dell'esercizio finanziario
2018

ENTRATE NELL'ESERCIZIO		
1) Fondi trasferiti per spese di funzionamento (art. 12 L.R. 52/1980)	Euro	12.478,70
2) Fondo cassa esercizi precedenti per spese di funzionamento	Euro	28.629,38
TOTALE ENTRATE PER FUNZIONAMENTO	Euro	41.117,08
3) Fondi trasferiti per spese di personale (art. 4bis, comma 6, L.R. 52/1980)	Euro	17.625,00
4) Fondo cassa esercizi precedenti per quota spese di personale	Euro	15.451,84
TOTALE ENTRATE PER SPESE DI PERSONALE	Euro	33.076,84
5) Entrate per interessi attivi su giacenze di cassa	Euro	16,74
6) Altre entrate (specificare) *		
	Euro	
	Euro	
TOTALE ALTRE ENTRATE	Euro	16,74
TOTALE ENTRATE	Euro	74.210,66

SPESE NELL'ESERCIZIO		
1) Spese di cancelleria e stampati	Euro	
2) Spese per duplicazione e stampa	Euro	
3) Spese per libri, riviste, pubblicazioni e quotidiani	Euro	493,80
4) Spese postali e telegrafiche	Euro	
5) Spese telefoniche e di trasmissione dati	Euro	80,00
6) Spese per la redazione, stampa e spedizione di pubblicazioni o periodici e altre spese di comunicazione, anche web	Euro	
7) Spese per incarichi di consulenza, studio e ricerca	Euro	15.147,52
8) Spese per attività promozionali, di rappresentanza, convegni e attività di aggiornamento	Euro	14.760,36
9) Spese logistiche (affitto sale riunioni, attrezzature e altri servizi logistici)	Euro	
10) Spese per l'acquisto o il noleggio di cellulari per il gruppo	Euro	
11) Spese per l'acquisto o il noleggio di dotazioni informatiche e di ufficio	Euro	569,00
TOTALE SPESE DI FUNZIONAMENTO	Euro	31.050,68
12) Spese per il personale sostenute con la quota gestita dal gruppo	Euro	10.200,00
13) Versamento ritenute fiscali e previdenziali per il personale	Euro	8.813,57
14) Rimborsi spese per missioni e trasferte del personale di cui al punto 12)	Euro	
TOTALE SPESE DI PERSONALE	Euro	19.013,57
15) Altre spese relative all'attività istituzionale (specificare)*		
imposta di bollo - spese di tenuta conto corrente - canone	Euro	62,83
spese carta di credito	Euro	61,40
restituzione al Consiglio Regionale importo non speso	Euro	23.900,00
spesa estinzione c/c a chiusura carta di credito	Euro	122,18
TOTALE ALTRE SPESE	Euro	24.146,41
TOTALE SPESE	Euro	74.210,66

SITUAZIONE FINANZIARIA EFFETTIVA ALLA CHIUSURA DELL'ESERCIZIO		
Fondo iniziale di cassa per spese di funzionamento	Euro	28.629,38
Fondo iniziale di cassa per quota spese di personale	Euro	15.451,84
ENTRATE riscosse nell'esercizio	Euro	30.129,44
SPESE pagate nell'esercizio	Euro	74.210,66
Fondo di cassa finale per spese di funzionamento	Euro	0,00
Fondo di cassa finale per spese quota di personale	Euro	0,00

Il Presidente del Gruppo consiliare

f. riccardi RICCARDI RICCARDO

XI LEGISLATURA

GRUPPO CONSILIARE

Gestione separata Sel per il FVG - Gruppo misto

Rendiconto delle spese dell'esercizio finanziario

01/01/2018 - 17/05/2018

ENTRATE NELL'ESERCIZIO		
1) Fondi trasferiti per spese di funzionamento (art. 12 L.R. 52/1980)	Euro	4,162,50
2) Fondo cassa esercizi precedenti per spese di funzionamento	Euro	7.501,26
TOTALE ENTRATE PER FUNZIONAMENTO	Euro	11.663,76
3) Fondi trasferiti per spese di personale (art. 4bis, comma 6; L.R. 52/1980)	Euro	0,00
4) Fondo cassa esercizi precedenti per quota spese di personale	Euro	0,00
TOTALE ENTRATE PER SPESE DI PERSONALE	Euro	0,00
5) Entrate per interessi attivi su giacenze di cassa	Euro	0,00
6) Altre entrate (specificare) *		0,00
	Euro	
	Euro	
TOTALE ALTRE ENTRATE	Euro	0,00
TOTALE ENTRATE	Euro	11,663,76

SPESE NELL'ESERCIZIO		
1) Spese di cancelleria e stampati	Euro	0,00
2) Spese per duplicazione e stampa	Euro	0,00
3) Spese per libri, riviste, pubblicazioni e quotidiani	Euro	173,90
4) Spese postali e telegrafiche	Euro	0,00
5) Spese telefoniche e di trasmissione dati	Euro	0,00
6) Spese per la redazione, stampa e spedizione di pubblicazioni o periodici e altre spese di comunicazione, anche web	Euro	0,00
7) Spese per incarichi di consulenza, studio e ricerca	Euro	0,00
8) Spese per attività promozionali, di rappresentanza, convegni e attività di aggiornamento	Euro	9.417,18
9) Spese logistiche (affitto sale riunioni, attrezzature e altri servizi logistici)	Euro	0,00
10) Spese per l'acquisto o il noleggio di cellulari per il gruppo	Euro	0,00
11) Spese per l'acquisto o il noleggio di dotazioni informatiche e di ufficio	Euro	106,51
TOTALE SPESE DI FUNZIONAMENTO	Euro	9.697,59
12) Spese per il personale sostenute con la quota gestita dal gruppo	Euro	0,00
13) Versamento ritenute fiscali e previdenziali per il personale	Euro	0,00
14) Rimborsi spese per missioni e trasferte del personale di cui al punto 12)	Euro	0,00
TOTALE SPESE DI PERSONALE	Euro	0,00
15) Altre spese relative all'attività istituzionale (specificare)*		
*spese tenuta e chiusura conto bancario	Euro	157,49
* bonifico a favore del Gruppo consiliare "Gruppo misto" del 16/05/18	Euro	1,808,68
	Euro	
	Euro	
TOTALE ALTRE SPESE	Euro	1.966,17
TOTALE SPESE	Euro	11.663,76

SITUAZIONE FINANZIARIA EFFETTIVA ALLA CHIUSURA DELL'ESERCIZIO		
Fondo iniziale di cassa per spese di funzionamento	Euro	7.501,26
Fondo iniziale di cassa per quota spese di personale	Euro	0,00
ENTRATE riscosse nell'esercizio	Euro	4.162,50
SPESE pagate nell'esercizio	Euro	11.663,76
Fondo di cassa finale per spese di funzionamento	Euro	0,00
Fondo di cassa finale per spese quota di personale	Euro	0,00

Il Presidente del Gruppo consiliare

f. to LAURI GIULIO

XII LEGISLATURA

GRUPPO CONSILIARE
FRATELLI D'ITALIA/AN

Rendiconto delle spese dell'esercizio finanziario
22 maggio 2018 - 31 dicembre 2018

ENTRATE NELL'ESERCIZIO		
1) Fondi trasferiti per spese di funzionamento (art. 12 L.R. 52/1980)	Euro	5.827,60
2) Fondo cassa esercizi precedenti per spese di funzionamento	Euro	0,00
TOTALE ENTRATE PER FUNZIONAMENTO	Euro	5.827,60
3) Fondi trasferiti per spese di personale (art. 4bis, comma 6, L.R. 52/1980)	Euro	17.227,36
4) Fondo cassa esercizi precedenti per quota spese di personale	Euro	0,00
TOTALE ENTRATE PER SPESE DI PERSONALE	Euro	17.227,36
5) Entrate per interessi attivi su giacenze di cassa	Euro	0,49
6) Altre entrate (specificare) *		0,00
	Euro	
	Euro	
TOTALE ALTRE ENTRATE	Euro	0,49
TOTALE ENTRATE	Euro	23.055,45

SPESE NELL'ESERCIZIO		
1) Spese di cancelleria e stampati	Euro	0,00
2) Spese per duplicazione e stampa	Euro	0,00
3) Spese per libri, riviste, pubblicazioni e quotidiani	Euro	0,00
4) Spese postali e telegrafiche	Euro	0,00
5) Spese telefoniche e di trasmissione dati	Euro	0,00
6) Spese per la redazione, stampa e spedizione di pubblicazioni o periodici e altre spese di comunicazione, anche web	Euro	0,00
7) Spese per incarichi di consulenza, studio e ricerca	Euro	228,38
8) Spese per attività promozionali, di rappresentanza, convegni e attività di aggiornamento	Euro	2.181,74
9) Spese logistiche (affitto sale riunioni, attrezzature e altri servizi logistici)	Euro	1.333,80
10) Spese per l'acquisto o il noleggio di cellulari per il gruppo	Euro	0,00
11) Spese per l'acquisto o il noleggio di dotazioni informatiche e di ufficio	Euro	0,00
TOTALE SPESE DI FUNZIONAMENTO	Euro	3.743,92
12) Spese per il personale sostenute con la quota gestita dal gruppo	Euro	2.353,00
13) Versamento ritenute fiscali e previdenziali per il personale	Euro	934,82
14) Rimborsi spese per missioni e trasferte del personale di cui al punto 12)	Euro	0,00
TOTALE SPESE DI PERSONALE	Euro	3.287,82
15) Altre spese relative all'attività istituzionale (specificare)*		
imposta di bollo - spese di tenuta conto corrente	Euro	33,70
spese carta di credito	Euro	0,00
restituzione a favore del Consiglio regionale del FVG	Euro	0,00
	Euro	
TOTALE ALTRE SPESE	Euro	33,70
TOTALE SPESE	Euro	7.065,44

SITUAZIONE FINANZIARIA EFFETTIVA ALLA CHIUSURA DELL'ESERCIZIO		
Fondo iniziale di cassa per spese di funzionamento	Euro	0,00
Fondo iniziale di cassa per quota spese di personale	Euro	0,00
ENTRATE riscosse nell'esercizio	Euro	23.055,45
SPESE pagate nell'esercizio	Euro	7.065,44
Fondo di cassa finale per spese di funzionamento	Euro	2.050,47
Fondo di cassa finale per spese quota di personale	Euro	13.939,54

p. Il Presidente del Gruppo consiliare

XII LEGISLATURA

GRUPPO CONSILIARE

PROGETTO FVG PER UNA REGIONE SPECIALE/AR

Rendiconto delle spese dell'esercizio finanziario

2018-periodo 22 maggio/31 dicembre 2018-

ENTRATE NELL'ESERCIZIO		
1) Fondi trasferiti per spese di funzionamento (art. 12 L.R. 52/1980)	Euro	11.238,96
2) Fondo cassa esercizi precedenti per spese di funzionamento	Euro	
TOTALE ENTRATE PER FUNZIONAMENTO	Euro	11.238,96
3) Fondi trasferiti per spese di personale (art. 4bis, comma 6, L.R. 52/1980)	Euro	17.227,36
4) Fondo cassa esercizi precedenti per quota spese di personale	Euro	
TOTALE ENTRATE PER SPESE DI PERSONALE	Euro	17.227,36
5) Entrate per interessi attivi su giacenze di cassa	Euro	
6) Altre entrate (specificare) *		
*	Euro	
	Euro	
TOTALE ALTRE ENTRATE	Euro	
TOTALE ENTRATE	Euro	28.466,32

SPESE NELL'ESERCIZIO		
1) Spese di cancelleria e stampati	Euro	316,86
2) Spese per duplicazione e stampa	Euro	
3) Spese per libri, riviste, pubblicazioni e quotidiani	Euro	499,99
4) Spese postali e telegrafiche	Euro	
5) Spese telefoniche e di trasmissione dati	Euro	
6) Spese per la redazione, stampa e spedizione di pubblicazioni o periodici e altre spese di comunicazione, anche web	Euro	
7) Spese per incarichi di consulenza, studio e ricerca	Euro	307,81
8) Spese per attività promozionali, di rappresentanza, convegni e attività di aggiornamento	Euro	
9) Spese logistiche (affitto sale riunioni, attrezzature e altri servizi logistici)	Euro	478,50
10) Spese per l'acquisto o il noleggio di cellulari per il gruppo	Euro	
11) Spese per l'acquisto o il noleggio di dotazioni informatiche e di ufficio	Euro	
TOTALE SPESE DI FUNZIONAMENTO	Euro	1.603,16
12) Spese per il personale sostenute con la quota gestita dal gruppo	Euro	1.195,00
13) Versamento ritenute fiscali e previdenziali per il personale	Euro	7,58
14) Rimborsi spese per missioni e trasferte del personale di cui al punto 12)	Euro	
TOTALE SPESE DI PERSONALE	Euro	1.202,58
15) Altre spese relative all'attività istituzionale (specificare)*		
* imposta di bollo c/c	Euro	7,39
servizi carta di credito	Euro	3,60
	Euro	
	Euro	
TOTALE ALTRE SPESE	Euro	10,99
TOTALE SPESE	Euro	2.805,74

SITUAZIONE FINANZIARIA EFFETTIVA ALLA CHIUSURA DELL'ESERCIZIO		
Fondo iniziale di cassa per spese di funzionamento	Euro	0,00
Fondo iniziale di cassa per quota spese di personale	Euro	0,00
ENTRATE riscosse nell'esercizio	Euro	28.466,32
SPESE pagate nell'esercizio	Euro	2.816,73
Fondo di cassa finale per spese di funzionamento	Euro	9.624,81
Fondo di cassa finale per spese quota di personale	Euro	16.024,78

Il Presidente del Gruppo consiliare

Gruppo consiliare Progetto FVG
per una Regione Speciale/AR

XII LEGISLATURA

GRUPPO CONSILIARE
CITTADINI

Rendiconto delle spese dell'esercizio finanziario
2018 (22/05/2018 - 31/12/2018)

ENTRATE NELL'ESERCIZIO		
1) Fondi trasferiti per spese di funzionamento (art. 12 L.R. 52/1980)	Euro	11.290,95
2) Fondo cassa esercizi precedenti per spese di funzionamento	Euro	0,00
TOTALE ENTRATE PER FUNZIONAMENTO	Euro	11.290,95
3) Fondi trasferiti per spese di personale (art. 4bis, comma 6, L.R. 52/1980)	Euro	17.227,36
4) Fondo cassa esercizi precedenti per quota spese di personale	Euro	0,00
TOTALE ENTRATE PER SPESE DI PERSONALE	Euro	17.227,36
5) Entrate per interessi attivi su giacenze di cassa	Euro	1,11
6) Altre entrate (specificare) *		
	Euro	
	Euro	
TOTALE ALTRE ENTRATE	Euro	1,11
TOTALE ENTRATE	Euro	28.519,42

SPESE NELL'ESERCIZIO		
1) Spese di cancelleria e stampati	Euro	0,00
2) Spese per duplicazione e stampa	Euro	0,00
3) Spese per libri, riviste, pubblicazioni e quotidiani	Euro	525,49
4) Spese postali e telegrafiche	Euro	0,00
5) Spese telefoniche e di trasmissione dati	Euro	0,00
6) Spese per la redazione, stampa e spedizione di pubblicazioni o periodici e altre spese di comunicazione, anche web	Euro	658,80
7) Spese per incarichi di consulenza, studio e ricerca	Euro	324,92
8) Spese per attività promozionali, di rappresentanza, convegni e attività di aggiornamento	Euro	1.502,99
9) Spese logistiche (affitto sale riunioni, attrezzature e altri servizi logistici)	Euro	0,00
10) Spese per l'acquisto o il noleggio di cellulari per il gruppo	Euro	0,00
11) Spese per l'acquisto o il noleggio di dotazioni informatiche e di ufficio	Euro	200,21
TOTALE SPESE DI FUNZIONAMENTO	Euro	3.212,41
12) Spese per il personale sostenute con la quota gestita dal gruppo	Euro	6.120,76
13) Versamento ritenute fiscali e previdenziali per il personale	Euro	1.618,39
14) Rimborsi spese per missioni e trasferte del personale di cui al punto 12)	Euro	0,00
TOTALE SPESE DI PERSONALE	Euro	7.739,15
15) Altre spese relative all'attività istituzionale (specificare)*		
Bancarie	Euro	69,20
	Euro	
	Euro	
	Euro	
TOTALE ALTRE SPESE	Euro	69,20
TOTALE SPESE	Euro	11.020,76

SITUAZIONE FINANZIARIA EFFETTIVA ALLA CHIUSURA DELL'ESERCIZIO		
Fondo iniziale di cassa per spese di funzionamento	Euro	0,00
Fondo iniziale di cassa per quota spese di personale	Euro	0,00
ENTRATE riscosse nell'esercizio	Euro	28.519,42
SPESE pagate nell'esercizio	Euro	11.020,76
Fondo di cassa finale per spese di funzionamento	Euro	8.010,45
Fondo di cassa finale per spese quota di personale	Euro	9.488,21

Il Presidente del Gruppo consiliare

Ⓟ

Regione Autonoma Friuli Venezia Giulia
**GRUPPO CONSILIARE REGIONALE
CITTADINI**

XII LEGISLATURA

GRUPPO CONSILIARE
FORZA ITALIA

Rendiconto delle spese dell'esercizio finanziario
22 maggio 2018 - 31 dicembre 2018

ENTRATE NELL'ESERCIZIO		
1) Fondi trasferiti per spese di funzionamento (art. 12 L.R. 52/1980)	Euro	20.032,45
2) Fondo cassa esercizi precedenti per spese di funzionamento	Euro	0,00
TOTALE ENTRATE PER FUNZIONAMENTO	Euro	20.032,45
3) Fondi trasferiti per spese di personale (art. 4bis, comma 6, L.R. 52/1980)	Euro	17.227,36
4) Fondo cassa esercizi precedenti per quota spese di personale	Euro	0,00
TOTALE ENTRATE PER SPESE DI PERSONALE	Euro	17.227,36
5) Entrate per interessi attivi su giacenze di cassa	Euro	1,14
6) Altre entrate (specificare) *		0,00
	Euro	
	Euro	
TOTALE ALTRE ENTRATE	Euro	1,14
TOTALE ENTRATE	Euro	37.260,95

SPESE NELL'ESERCIZIO		
1) Spese di cancelleria e stampati	Euro	0,00
2) Spese per duplicazione e stampa	Euro	0,00
3) Spese per libri, riviste, pubblicazioni e quotidiani	Euro	1.628,98
4) Spese postali e telegrafiche	Euro	0,00
5) Spese telefoniche e di trasmissione dati	Euro	0,00
6) Spese per la redazione, stampa e spedizione di pubblicazioni o periodici e altre spese di comunicazione, anche web	Euro	0,00
7) Spese per incarichi di consulenza, studio e ricerca	Euro	570,96
8) Spese per attività promozionali, di rappresentanza, convegni e attività di aggiornamento	Euro	610,00
9) Spese logistiche (affitto sale riunioni, attrezzature e altri servizi logistici)	Euro	0,00
10) Spese per l'acquisto o il noleggio di cellulari per il gruppo	Euro	0,00
11) Spese per l'acquisto o il noleggio di dotazioni informatiche e di ufficio	Euro	0,00
TOTALE SPESE DI FUNZIONAMENTO	Euro	2.809,94
12) Spese per il personale sostenute con la quota gestita dal gruppo	Euro	0,00
13) Versamento ritenute fiscali e previdenziali per il personale	Euro	0,00
14) Rimborsi spese per missioni e trasferte del personale di cui al punto 12)	Euro	0,00
TOTALE SPESE DI PERSONALE	Euro	0,00
15) Altre spese relative all'attività istituzionale (specificare)*		
imposta di bollo - spese di tenuta conto corrente	Euro	44,11
spese carta di credito	Euro	3,15
restituzioni a favore del Consiglio regionale del FVG	Euro	0,00
	Euro	
TOTALE ALTRE SPESE	Euro	47,26
TOTALE SPESE	Euro	2.857,20

SITUAZIONE FINANZIARIA EFFETTIVA ALLA CHIUSURA DELL'ESERCIZIO		
Fondo iniziale di cassa per spese di funzionamento	Euro	0,00
Fondo iniziale di cassa per quota spese di personale	Euro	0,00
ENTRATE riscosse nell'esercizio	Euro	37.260,95
SPESE pagate nell'esercizio	Euro	2.857,20
Fondo di cassa finale per spese di funzionamento	Euro	17.176,39
Fondo di cassa finale per spese quota di personale	Euro	17.227,36

Il Presidente del Gruppo consiliare

XII LEGISLATURA

GRUPPO CONSILIARE
LEGA SALVINIRendiconto delle spese dell'esercizio finanziario
2018-periodo 22 maggio/31 dicembre 2018-

ENTRATE NELL'ESERCIZIO		
1) Fondi trasferiti per spese di funzionamento (art. 12 L.R. 52/1980)	Euro	60.825,59
2) Fondo cassa esercizi precedenti per spese di funzionamento	Euro	
TOTALE ENTRATE PER FUNZIONAMENTO	Euro	60.825,59
3) Fondi trasferiti per spese di personale (art. 4bis, comma 6, L.R. 52/1980)	Euro	
4) Fondo cassa esercizi precedenti per quota spese di personale	Euro	
TOTALE ENTRATE PER SPESE DI PERSONALE	Euro	
5) Entrate per interessi attivi su giacenze di cassa	Euro	
6) Altre entrate (specificare) *		
*	Euro	
	Euro	
TOTALE ALTRE ENTRATE	Euro	
TOTALE ENTRATE	Euro	60.825,59

SPESE NELL'ESERCIZIO		
1) Spese di cancelleria e stampati	Euro	
2) Spese per duplicazione e stampa	Euro	
3) Spese per libri, riviste, pubblicazioni e quotidiani	Euro	
4) Spese postali e telegrafiche	Euro	
5) Spese telefoniche e di trasmissione dati	Euro	
6) Spese per la redazione, stampa e spedizione di pubblicazioni o periodici e altre spese di comunicazione, anche web	Euro	
7) Spese per incarichi di consulenza, studio e ricerca	Euro	
8) Spese per attività promozionali, di rappresentanza, convegni e attività di aggiornamento	Euro	
9) Spese logistiche (affitto sale riunioni, attrezzature e altri servizi logistici)	Euro	
10) Spese per l'acquisto o il noleggio di cellulari per il gruppo	Euro	
11) Spese per l'acquisto o il noleggio di dotazioni informatiche e di ufficio	Euro	
TOTALE SPESE DI FUNZIONAMENTO	Euro	
12) Spese per il personale sostenute con la quota gestita dal gruppo	Euro	
13) Versamento ritenute fiscali e previdenziali per il personale	Euro	
14) Rimborsi spese per missioni e trasferte del personale di cui al punto 12)	Euro	
TOTALE SPESE DI PERSONALE	Euro	
15) Altre spese relative all'attività istituzionale (specificare)*		
* bolli c/c bancario	Euro	29,32
	Euro	
	Euro	
	Euro	
TOTALE ALTRE SPESE	Euro	29,32
TOTALE SPESE	Euro	29,32

SITUAZIONE FINANZIARIA EFFETTIVA ALLA CHIUSURA DELL'ESERCIZIO		
Fondo iniziale di cassa per spese di funzionamento	Euro	
Fondo iniziale di cassa per quota spese di personale	Euro	
ENTRATE riscosse nell'esercizio	Euro	60.825,59
SPESE pagate nell'esercizio	Euro	29,32
Fondo di cassa finale per spese di funzionamento	Euro	60.796,27
Fondo di cassa finale per spese quota di personale	Euro	

P Il Presidente del Gruppo consiliare

XII LEGISLATURA

GRUPPO CONSILIARE
MOVIMENTO 5 STELLE

Rendiconto delle spese dell'esercizio finanziario
2018-periodo 22 maggio/31 dicembre 2018-

ENTRATE NELL'ESERCIZIO		
1) Fondi trasferiti per spese di funzionamento (art. 12 L.R. 52/1980)	Euro	17.118,63
2) Fondo cassa esercizi precedenti per spese di funzionamento	Euro	0,00
TOTALE ENTRATE PER FUNZIONAMENTO	Euro	17.118,63
3) Fondi trasferiti per spese di personale (art. 4bis, comma 6, L.R. 52/1980)	Euro	0,00
4) Fondo cassa esercizi precedenti per quota spese di personale	Euro	0,00
TOTALE ENTRATE PER SPESE DI PERSONALE	Euro	0,00
5) Entrate per interessi attivi su giacenze di cassa	Euro	0,00
6) Altre entrate (specificare) *		
**errore di pagamento	Euro	95,00
	Euro	
TOTALE ALTRE ENTRATE	Euro	95,00
TOTALE ENTRATE	Euro	17.213,63

SPESE NELL'ESERCIZIO		
1) Spese di cancelleria e stampati	Euro	0,00
2) Spese per duplicazione e stampa	Euro	0,00
3) Spese per libri, riviste, pubblicazioni e quotidiani	Euro	0,00
4) Spese postali e telegrafiche	Euro	0,00
5) Spese telefoniche e di trasmissione dati	Euro	25,97
6) Spese per la redazione, stampa e spedizione di pubblicazioni o periodici e altre spese di comunicazione, anche web	Euro	91,50
7) Spese per incarichi di consulenza, studio e ricerca	Euro	1.252,00
8) Spese per attività promozionali, di rappresentanza, convegni e attività di aggiornamento	Euro	0,00
9) Spese logistiche (affitto sale riunioni, attrezzature e altri servizi logistici)	Euro	120,50
10) Spese per l'acquisto o il noleggio di cellulari per il gruppo	Euro	249,00
11) Spese per l'acquisto o il noleggio di dotazioni informatiche e di ufficio	Euro	345,50
TOTALE SPESE DI FUNZIONAMENTO	Euro	2.084,47
12) Spese per il personale sostenute con la quota gestita dal gruppo	Euro	0,00
13) Versamento ritenute fiscali e previdenziali per il personale	Euro	0,00
14) Rimborsi spese per missioni e trasferte del personale di cui al punto 12)	Euro	0,00
TOTALE SPESE DI PERSONALE	Euro	0,00
15) Altre spese relative all'attività istituzionale (specificare)*		
*spese di gestione bancaria e carta di credito	Euro	74,00
	Euro	
	Euro	
	Euro	
TOTALE ALTRE SPESE	Euro	74,00
TOTALE SPESE	Euro	2.158,47

SITUAZIONE FINANZIARIA EFFETTIVA ALLA CHIUSURA DELL'ESERCIZIO		
Fondo iniziale di cassa per spese di funzionamento	Euro	0,00
Fondo iniziale di cassa per quota spese di personale	Euro	0,00
ENTRATE riscosse nell'esercizio	Euro	17.213,63
SPESE pagate nell'esercizio	Euro	2.158,47
Fondo di cassa finale per spese di funzionamento	Euro	15.055,16
Fondo di cassa finale per spese quota di personale	Euro	0,00

Il Presidente del Gruppo consiliare

GRUPPO CONSILIARE REGIONALE
MOVIMENTO 5 STELLE

Il presidente

XII LEGISLATURA

GRUPPO CONSILIARE

Gruppo consiliare regionale MISTO – XII Legislatura

Rendiconto delle spese dell'esercizio finanziario

2018-periodo 22 maggio/31 dicembre 2018-

ENTRATE NELL'ESERCIZIO		
1) Fondi trasferiti per spese di funzionamento (art. 12 L.R. 52/1980)	Euro	3.330,06
2) Fondo cassa esercizi precedenti per spese di funzionamento	Euro	0,00
TOTALE ENTRATE PER FUNZIONAMENTO	Euro	3.330,06
3) Fondi trasferiti per spese di personale (art. 4bis, comma 6, L.R. 52/1980)	Euro	0,00
4) Fondo cassa esercizi precedenti per quota spese di personale	Euro	0,00
TOTALE ENTRATE PER SPESE DI PERSONALE	Euro	0,00
5) Entrate per interessi attivi su giacenze di cassa	Euro	0,00
6) Altre entrate (specificare) *		0,00
*	Euro	0,00
	Euro	0,00
TOTALE ALTRE ENTRATE	Euro	0,00
TOTALE ENTRATE	Euro	3.330,06

SPESE NELL'ESERCIZIO		
1) Spese di cancelleria e stampati	Euro	135,25
2) Spese per duplicazione e stampa	Euro	0,00
3) Spese per libri, riviste, pubblicazioni e quotidiani	Euro	579,97
4) Spese postali e telegrafiche	Euro	0,00
5) Spese telefoniche e di trasmissione dati	Euro	0,00
6) Spese per la redazione, stampa e spedizione di pubblicazioni o periodici e altre spese di comunicazione, anche web	Euro	0,00
7) Spese per incarichi di consulenza, studio e ricerca	Euro	0,00
8) Spese per attività promozionali, di rappresentanza, convegni e attività di aggiornamento	Euro	22,42
9) Spese logistiche (affitto sale riunioni, attrezzature e altri servizi logistici)	Euro	120,00
10) Spese per l'acquisto o il noleggio di cellulari per il gruppo	Euro	0,00
11) Spese per l'acquisto o il noleggio di dotazioni informatiche e di ufficio	Euro	0,00
TOTALE SPESE DI FUNZIONAMENTO	Euro	857,64
12) Spese per il personale sostenute con la quota gestita dal gruppo	Euro	0,00
13) Versamento ritenute fiscali e previdenziali per il personale	Euro	0,00
14) Rimborsi spese per missioni e trasferte del personale di cui al punto 12)	Euro	0,00
TOTALE SPESE DI PERSONALE	Euro	0,00
15) Altre spese relative all'attività istituzionale (specificare)*		56,44
*	Euro	0,00
	Euro	0,00
	Euro	0,00
TOTALE ALTRE SPESE	Euro	56,44
TOTALE SPESE	Euro	914,08

SITUAZIONE FINANZIARIA EFFETTIVA ALLA CHIUSURA DELL'ESERCIZIO		
Fondo iniziale di cassa per spese di funzionamento	Euro	0,00
Fondo iniziale di cassa per quota spese di personale	Euro	0,00
ENTRATE riscosse nell'esercizio		
SPESE pagate nell'esercizio	Euro	3.330,06
	Euro	914,08
Fondo di cassa finale per spese di funzionamento	Euro	2.415,98
Fondo di cassa finale per spese quota di personale	Euro	0,00

P Il Presidente del Gruppo consiliare

XII LEGISLATURA

GRUPPO CONSILIARE
PATTO PER L'AUTONOMIA

Rendiconto delle spese dell'esercizio finanziario 2018
periodo 22 maggio/31 dicembre 2018

ENTRATE NELL'ESERCIZIO		
1) Fondi trasferiti per spese di funzionamento (art. 12 L.R. 52/1980)	Euro	5.827,60
2) Fondo cassa esercizi precedenti per spese di funzionamento	Euro	0,00
TOTALE ENTRATE PER FUNZIONAMENTO	Euro	5.827,60
3) Fondi trasferiti per spese di personale (art. 4bis, c.6, L.R. 52/1980)	Euro	0,00
4) Fondo cassa esercizi precedenti per quota spese di personale	Euro	0,00
TOTALE ENTRATE PER SPESE DI PERSONALE	Euro	0,00
5) Entrate per interessi attivi su giacenze di cassa	Euro	
6) Altre entrate (specificare) *	Euro	
	Euro	
	Euro	
	Euro	
TOTALE ALTRE ENTRATE	Euro	0,00
TOTALE ENTRATE	Euro	5.827,60

SPESE NELL'ESERCIZIO		
1) Spese di cancelleria e stampati	Euro	
2) Spese per duplicazione e stampa	Euro	
3) Spese per libri, riviste, pubblicazioni e quotidiani	Euro	779,99
4) Spese postali e telegrafiche	Euro	
5) Spese telefoniche e di trasmissione dati	Euro	
6) Spese per la redazione, stampa e spedizione di pubblicazioni o periodici e altre spese di comunicazione, anche web	Euro	168,36
7) Spese per incarichi di consulenza, studio e ricerca	Euro	2.558,78
8) Spese per attività promozionali, di rappresentanza, convegni e attività di aggiornamento	Euro	
9) Spese logistiche (affitto sale riunioni, attrezzature e altri servizi logistici)	Euro	
10) Spese per l'acquisto o il noleggio di cellulari per il gruppo	Euro	
11) Spese per l'acquisto o il noleggio di dotazioni informatiche e di ufficio	Euro	
TOTALE SPESE DI FUNZIONAMENTO	Euro	3.507,13
12) Spese per il personale sostenute con la quota gestita dal gruppo	Euro	0,00
13) Versamento ritenute fiscali e previdenziali per il personale	Euro	0,00
14) Rimborsi spese per missioni e trasferte del personale di cui al punto 12)	Euro	0,00
TOTALE SPESE DI PERSONALE	Euro	0,00
15) Altre spese relative all'attività istituzionale		
Spese tenuta conto	Euro	15,00
	Euro	
	Euro	
TOTALE ALTRE SPESE	Euro	15,00
TOTALE SPESE	Euro	3.522,13

SITUAZIONE FINANZIARIA EFFETTIVA ALLA CHIUSURA DELL'ESERCIZIO		
Fondo iniziale di cassa per spese di funzionamento	Euro	0,00
Fondo iniziale di cassa per quota spese di personale	Euro	0,00
ENTRATE riscosse nell'esercizio	Euro	5.827,60
SPESE pagate nell'esercizio	Euro	3.522,13
Fondo di cassa finale per spese di funzionamento	Euro	2.305,47
Fondo di cassa finale per spese quota di personale	Euro	0,00

Il Presidente del Gruppo consiliare


XII LEGISLATURA
GRUPPO CONSILIARE PARTITO DEMOCRATICO
Rendiconto delle spese dell'esercizio finanziario
periodo 22 maggio/31 dicembre 2018

ENTRATE NELL'ESERCIZIO		
1) Fondi trasferiti per spese di funzionamento (art. 12 L.R. 52/1980)	Euro	42.978,51
2) Fondo cassa esercizi precedenti per spese di funzionamento	Euro	0,00
TOTALE ENTRATE PER FUNZIONAMENTO	Euro	42.978,51
3) Fondi trasferiti per spese di personale (art. 4bis, comma 6, L.R. 52/1980)	Euro	0,00
4) Fondo cassa esercizi precedenti per quota spese di personale	Euro	0,00
TOTALE ENTRATE PER SPESE DI PERSONALE	Euro	0,00
5) Entrate per interessi attivi su giacenze di cassa	Euro	0,04
6) Altre entrate (specificare) *	Euro	0,00
TOTALE ALTRE ENTRATE	Euro	0,00
TOTALE ENTRATE	Euro	42.978,55

SPESE NELL'ESERCIZIO		
1) Spese di cancelleria e stampati	Euro	497,36
2) Spese per duplicazione e stampa	Euro	0,00
3) Spese per libri, riviste, pubblicazioni e quotidiani	Euro	1030,99
4) Spese postali e telegrafiche	Euro	0,00
5) Spese telefoniche e di trasmissione dati	Euro	0,00
6) Spese per la redazione, stampa e spedizione di pubblicazioni o periodici e altre spese di comunicazione, anche web	Euro	315,86
7) Spese per incarichi di consulenza, studio e ricerca	Euro	14354,8
8) Spese per attività promozionali, di rappresentanza, convegni e attività di aggiornamento	Euro	0,00
9) Spese logistiche (affitto sale riunioni, attrezzature e altri servizi logistici)	Euro	786,88
10) Spese per l'acquisto o il noleggio di cellulari per il gruppo	Euro	0,00
11) Spese per l'acquisto o il noleggio di dotazioni informatiche e di ufficio	Euro	1623,62
TOTALE SPESE DI FUNZIONAMENTO	Euro	18.609,51
12) Spese per il personale sostenute con la quota gestita dal gruppo	Euro	0,00
13) Versamento ritenute fiscali e previdenziali per il personale	Euro	0,00
14) Rimborsi spese per missioni e trasferte del personale di cui al punto 12)	Euro	0,00
TOTALE SPESE DI PERSONALE	Euro	0,00
15) Altre spese relative all'attività istituzionale (specificare)*		
*spese gestione conto corrente	Euro	96,33
TOTALE ALTRE SPESE	Euro	96,33
TOTALE SPESE	Euro	18.705,84

SITUAZIONE FINANZIARIA EFFETTIVA ALLA CHIUSURA DELL'ESERCIZIO		
Fondo iniziale di cassa per spese di funzionamento	Euro	0,00
Fondo iniziale di cassa per quota spese di personale	Euro	0,00
ENTRATE riscosse nell'esercizio	Euro	42.978,55
SPESE pagate nell'esercizio	Euro	18.705,84
Fondo di cassa finale per spese di funzionamento	Euro	24.272,71
Fondo di cassa finale per spese quota di personale	Euro	0,00

Trieste, 29 gennaio 2019


 Il Presidente del Gruppo consiliare
 Sergio Bozonello