



REGIONE AUTONOMA
FRIULI VENEZIA GIULIA

DIREZIONE CENTRALE SALUTE, INTEGRAZIONE
SOCIOSANITARIA E POLITICHE SOCIALI

tel + 39 040 377 5520
fax + 39 040 377 5523

sanita.pol.soc@regione.fvg.it
I - 34124 Trieste, riva Nazario Sauro 8

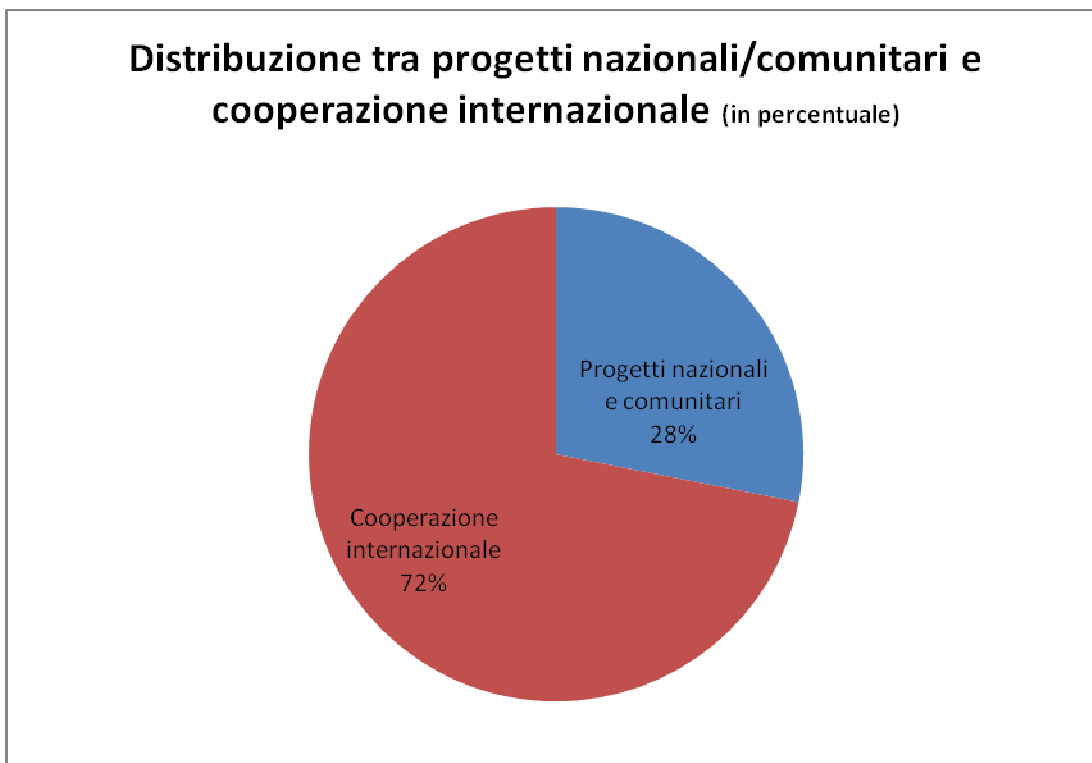
Mappatura progetti internazionali in ambito socio-sanitario della Regione Friuli Venezia Giulia (2000-2009)

Indice:

Sintesi Generale	1
Sintesi mappatura progetti regionali su fondi comunitari in ambito sociosanitario	4
Sintesi mappatura progetti di cooperazione allo sviluppo in ambito socio-sanitario finanziati dalla legge 19 della Regione FVG	7

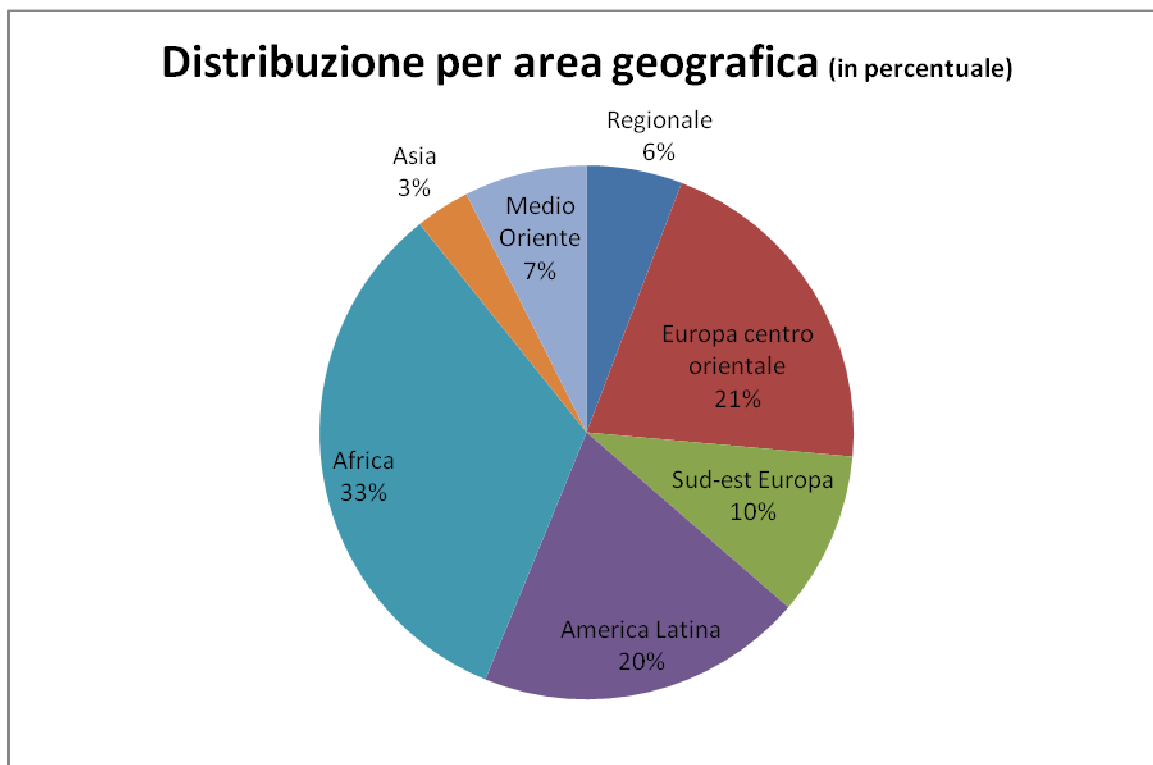
Sintesi Generale

Dal 2000 al 2009 in Friuli Venezia Giulia sono stati promossi e finanziati 121 progetti internazionali in ambito socio-sanitario, di cui 34 all'interno di programmi e fondi regionali, nazionali e comunitari e 87 finanziati su fondi della cooperazione internazionale decentrata.

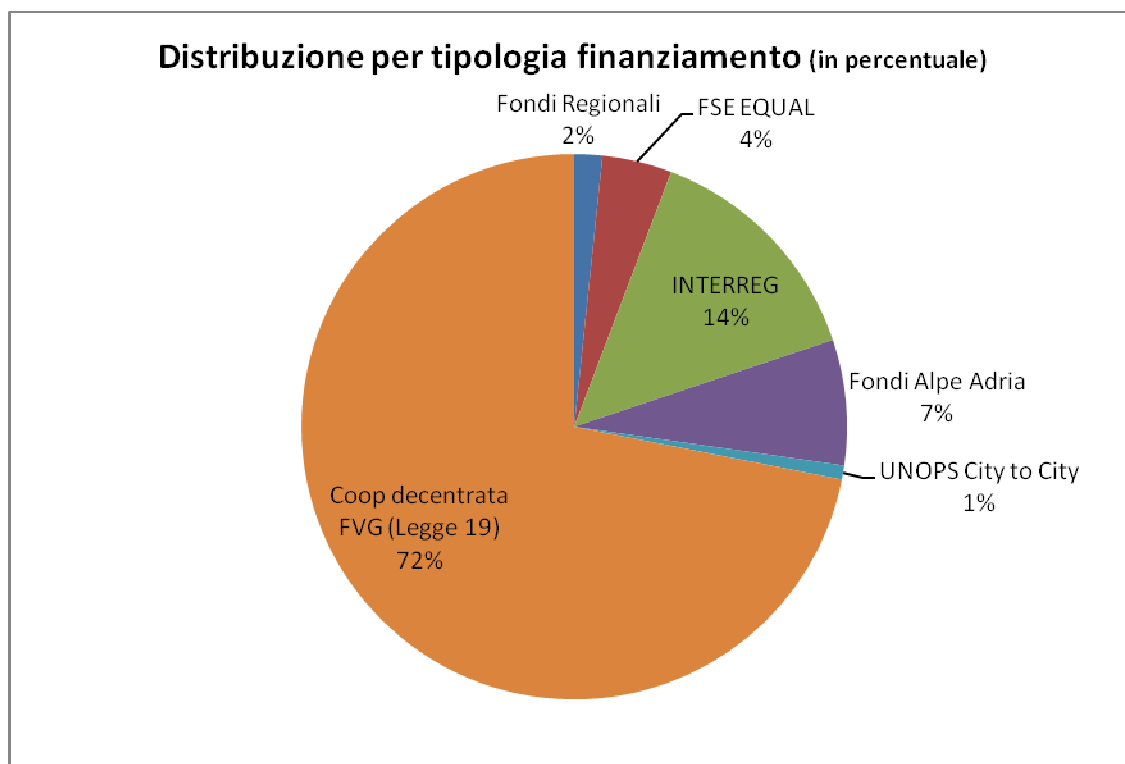


Relativamente ai progetti nazionali e comunitari, di questi 22 su 34 sono stati promossi direttamente a valere su programmi comunitari (EQUAL e INTERREG), ma bisogna tenere presente che al momento dell'elaborazione della presente mappatura sono stati avviati solo due progetti in ambito sociosanitario nella nuova programmazione comunitaria 2007-2013, e precisamente uno sul programma Alpine Space e uno sul programma Italia-Austria.

Distribuzione per aree geografiche (in valore assoluto)	
Regionale	7
Nazionale	2
Comunitario	5
Europa centro orientale	25
Transfrontaliero Slovenia	10
Transfrontaliero Austria	2
Alpe Adria/alpino	11
Altro SLO-CZ-UNGH	2
Sud-est Europa	12
America Latina	24
Africa	40
Asia	4
Medio Oriente	9
Totale	121



Distribuzione per finanziamento (in valore assoluto)	
Fondi Regionali	2
Lab. WIN ¹	1
FreNesys - FESR art.10	1
FSE EQUAL	5
INTERREG	17
ITA-AUT (1+1)	2
III A ITA-SLO	10
III B Spazio Alpino	2
III C - Cadses, Innoref	2
III A Transfr. Adriatico	1
Fondi Alpe Adria	9
UNOPS City to City	1
Coop decentrata FVG (Legge 19)	87
Totale	121



¹ WIN – “Welfare Innovations” per un mondo di persone. Sistemi integrati per la cittadinanza sociale (in base ad un accordo con alcune agenzie ONU)

Sintesi mappatura progetti regionali su fondi comunitari in ambito socio-sanitario

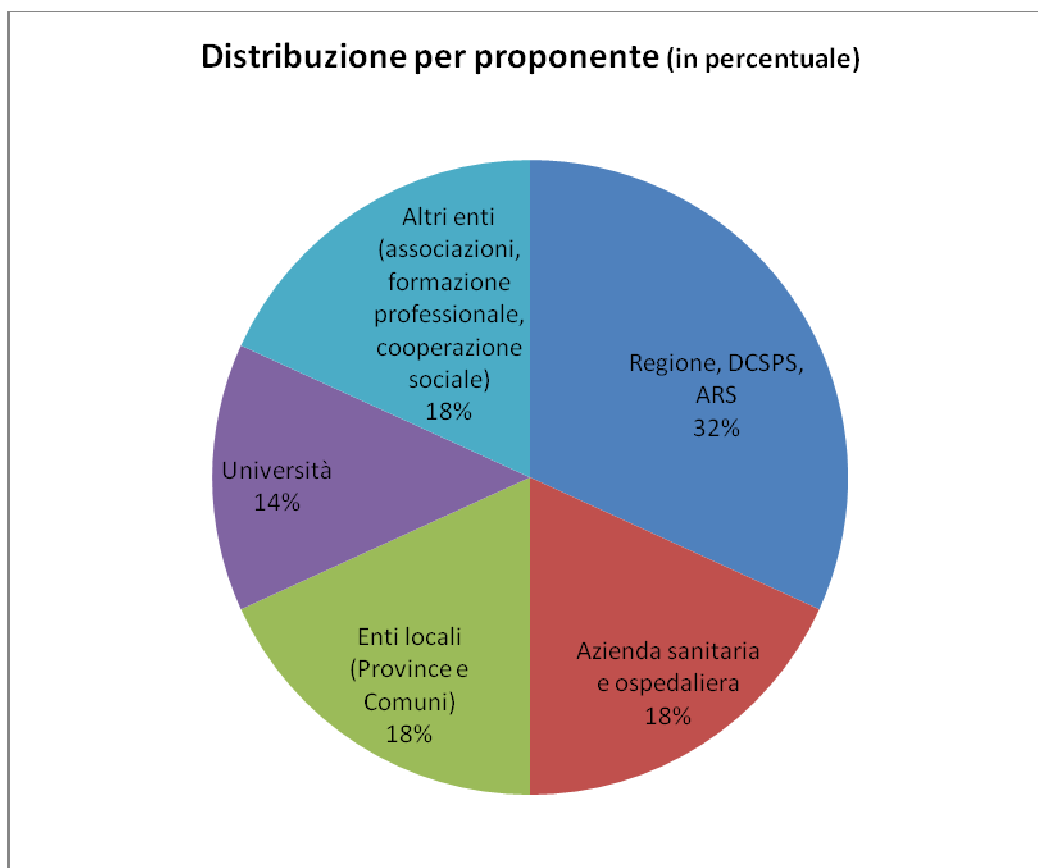
In ambito socio-sanitario sono stati implementati 22 progetti a valere su fondi comunitari, dei quali 5 sul FSE (programma EQUAL) e 17 su INTERREG (su diverse linee di cooperazione transfrontaliera).

In questa breve sintesi ragionata sui proponenti e sulle tipologie di attività, nella quale si è deciso di mantenere in un'unica analisi tutti i progetti promossi a valere su fondi comunitari (EQUAL e INTERREG), va tenuto conto che i dati sono definiti dalla stessa natura dei programmi, in base quindi alle priorità e ai soggetti ammissibili previsti nelle rispettive linee di finanziamento.

Punti principali che si evidenziano:

- **Si riscontra una ampia distribuzione rispetto ai proponenti**, che sono 16 diversi soggetti su 22 progetti, anche se di questi ben 14 sono un ente di pubblica amministrazione, e in particolare:
 - o L'ente regionale, seppur con diverse titolarità (la Regione, la DCSPS, l'ARS)
 - o Enti provinciali (soprattutto per il programma EQUAL)
 - o Aziende sanitarie e ospedaliere
 - o Università
- Se si tiene conto dei partenariati e non solo dei proponenti, **la presenza costante di alcune tipologie di soggetti** è molto evidente:
 - o nei progetti INTERREG si registra la presenza in 12 progetti su 17 di Regione e/o Aziende sanitarie/ospedaliere
 - o La distribuzione è ancor più concentrata nei progetti FSE EQUAL, nei quali, data anche la tipologia di interventi previsti, c'è una presenza costante delle Province e delle organizzazioni della cooperazione sociale
- Si nota un'assenza generale dei Comuni come proponenti (solo un progetto su Italia-Slovenia)
- Per quanto riguarda invece **la tipologia di intervento, la distribuzione differisce molto tra EQUAL e INTERREG**:
 - o Nei progetti EQUAL c'è una grande concentrazione sui temi della disabilità e dell'inserimento lavorativo di soggetti svantaggiati
 - o Nei diversi progetti INTERREG la distribuzione è più "diversificata", tanto da non poter trovare quasi nessun tipo di integrazione tra i diversi progetti e da risultare complesso fare qualche tipo di aggregazione dati (va tenuto presente che nella precedente programmazione comunitaria 2000-2006 della cooperazione territoriale e transfrontaliera le linee di intervento in ambito socio-sanitario erano molto meno presenti e specifiche che nella programmazione attuale).

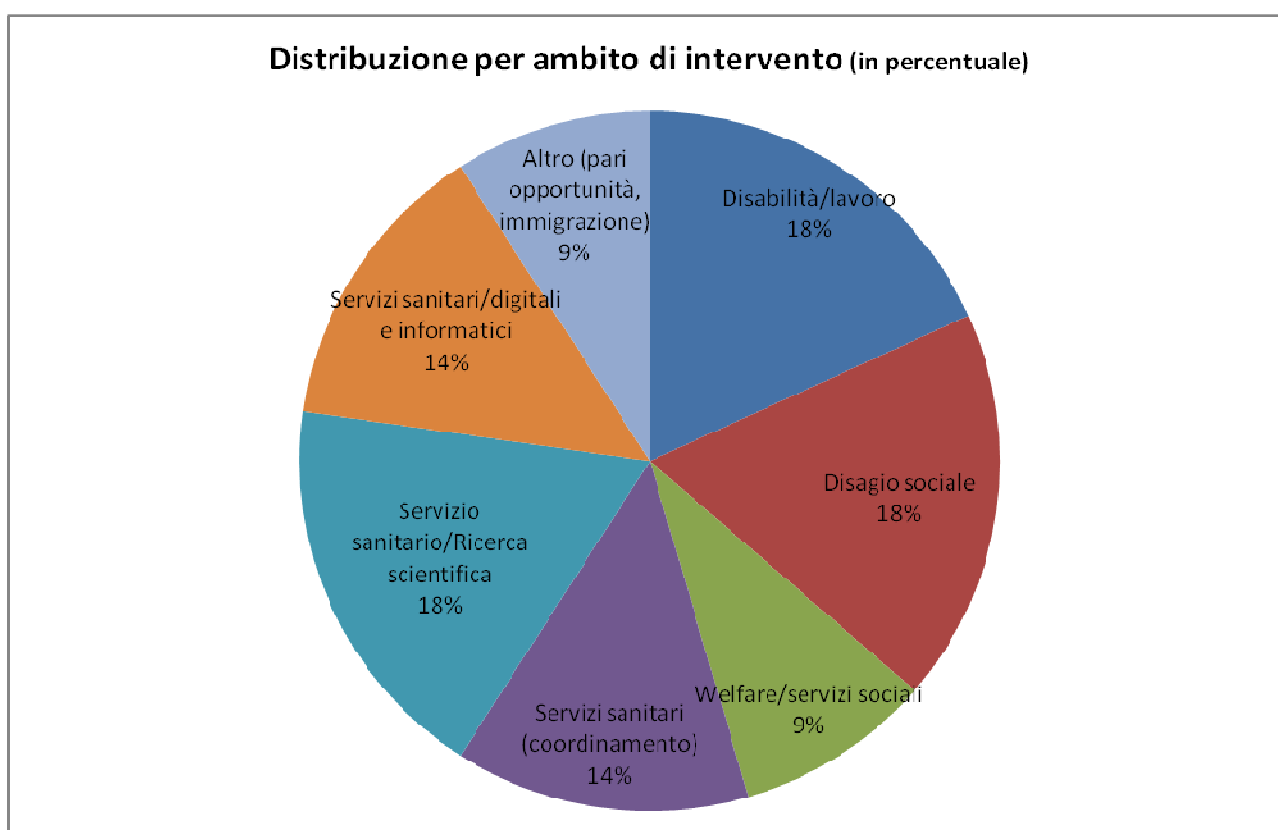
Distribuzione per proponente	(in valore assoluto)
Regione, DCSPS, ARS	7
Azienda sanitaria e ospedaliera	4
Enti locali (Province e Comuni)	4
Università	3
Altri enti (associazioni, formazione professionale, cooperazione sociale)	4
Totale	22



Un paio di specificazioni:

- Se presi insieme, Regione e Aziende sanitarie e ospedaliere rappresentano il 50% del totale
- In un paio di casi come proponenti ci sono la Regione Veneto e la Regione Emilia Romagna, ma si è voluto inserirle nell'insieme dei proponenti "Regione" in quanto in quei progetti figurano come partner la Direzione Centrale e l'ARS del FVG

Distribuzione tipologia di intervento	(in valore assoluto)
Disabilità/lavoro	4
Disagio sociale	4
Welfare/servizi sociali	2
Servizi sanitari (coordinamento)	3
Servizio sanitario/Ricerca scientifica	4
Servizi sanitari/digitali e informatici	3
Altro (pari opportunità, immigrazione)	2
Totale	22



Alcune specificazioni:

- Spesso i progetti di cooperazione transfrontaliera prevedono al loro interno attività di diverso tipo, che rende più difficile una singola classificazione (per fare un esempio specifico, un progetto della ASS 2 Isontina di Gorizia prevedeva un coordinamento sulle politiche relative al disagio sociale, il recupero di un parco urbano e lo sviluppo di imprenditoria); qui si è deciso di prendere come riferimento il tema dell'obiettivo generale dei progetti;
- Rispetto ai servizi sanitari si è voluto, per una maggiore specificazione, dettagliare gli interventi, ma, se presi nel loro insieme, i progetti che trattano di servizio sanitario rappresentano il 46% del totale.

Sintesi mappatura progetti di cooperazione allo sviluppo in ambito socio-sanitario finanziati dalla legge 19 della Regione FVG

Dati generali:

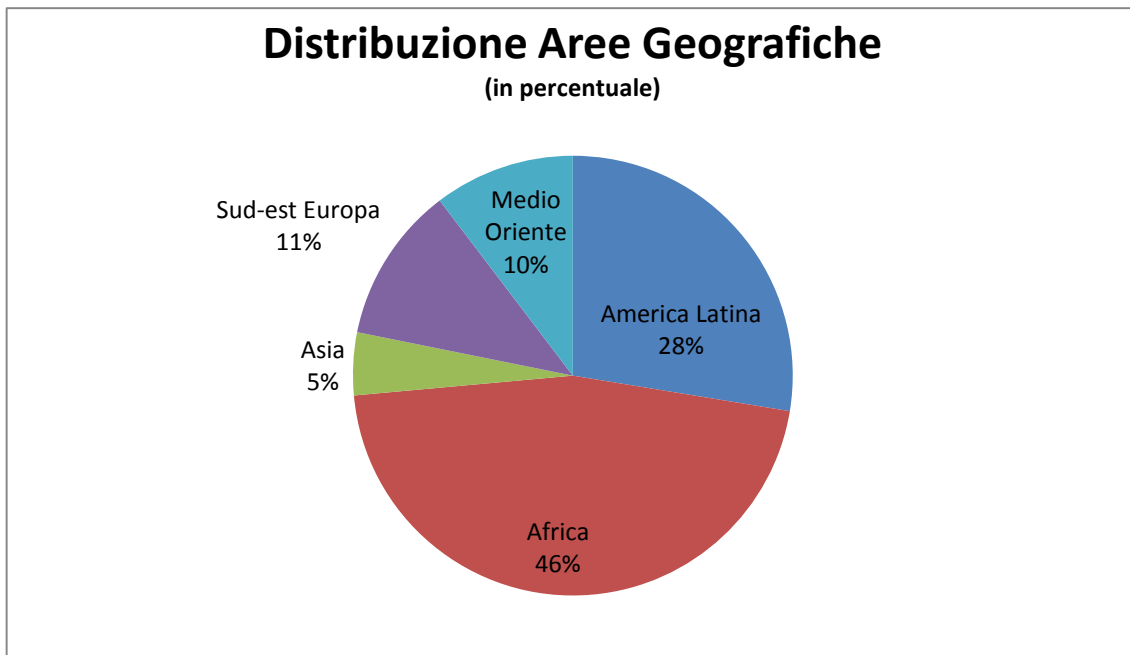
- 87 progetti
- 39 paesi
- 3.157.190,21 euro di finanziamento

Punti principali che si evidenziano:

- Ampia distribuzione per paesi (39 paesi per 87 progetti)
 - o Spesso i paesi che presentano più progetti sono beneficiari di progetti che si ripetono nel tempo (lo stesso progetto in più annualità) o che hanno lo stesso proponente (stesso proponente con progetti simili)
- Forte prevalenza di progetti in Africa (40 su 87), ma:
 - o Distribuzione molto frammentata per paese
 - o Pochi paesi con più progetti
 - o Buona presenza in America Latina (24 su 87), con distribuzione maggiormente equilibrata
- Assenza completa dell'area mediterranea (solo un progetto in Algeria)
- Distribuzione "caotica" dei soggetti proponenti, alta frammentazione (59 diversi proponenti su 87 progetti), tanto da non poter fare alcun tipo di aggregazione dati

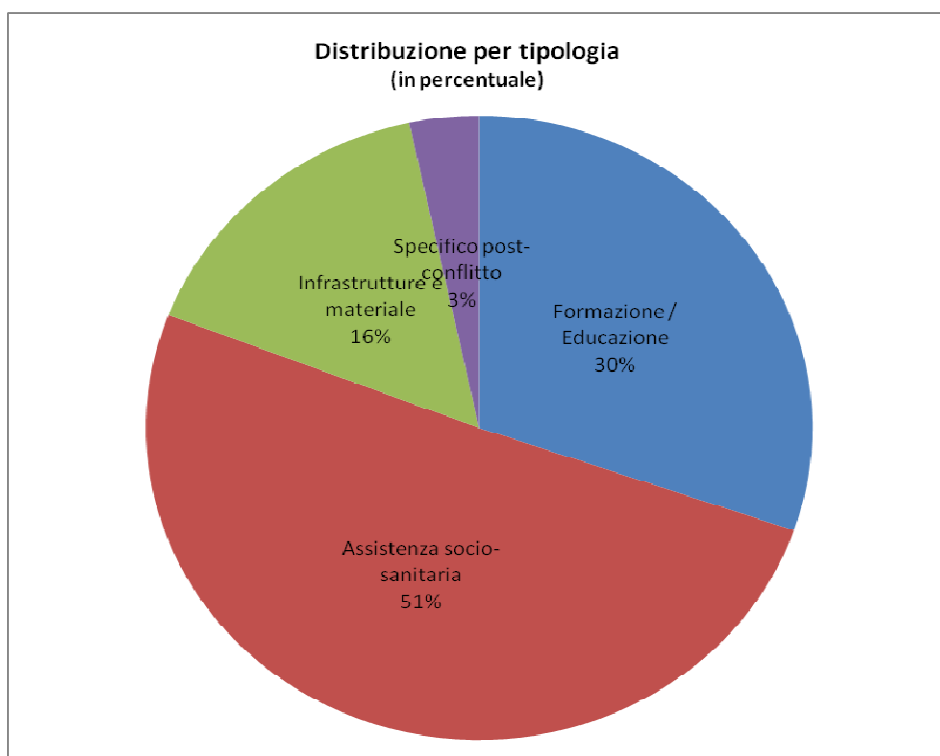
Nelle pagine successive vengono presentati alcune tabelle e alcuni grafici con i dati dei progetti aggregati per distribuzione geografica, tipologia e ambito di intervento.

Distribuzione Aree geografiche	(in valore assoluto)
America Latina	24
Africa	40
Asia	4
Sud-est Europa	10
Medio Oriente	9
Totale	87



Distribuzione per Paesi	(in valore assoluto)
America Latina	24
Argentina	4
Bolivia	1
Brasile	4
Cile	2
Colombia	2
Cuba	1
Ecuador	4
Messico	3
Perù	2
Africa	40
Algeria	1
Angola	2
Benin	1
Burkina Faso	4
Burundi	1
Camerun	3
Congo	1
Costa d'Avorio	2
Etiopia	5
Guinea Bissau	1
Kenia	1
Mali	1
Mauritania	2
Mozambico	2
Nigeria	2
Senegal	7
Sudan	1
Tanzania	2
Uganda	1
Asia	4
Bangladesh	1
India	1
Vietnam	2
Sud-est Europa	10
Bosnia Erzegovina	3
Montenegro	1
Romania	2
Serbia	4
Medio Oriente	9
Afghanistan	1
Iraq	1
Libano	4
Palestina	3
Totale	87

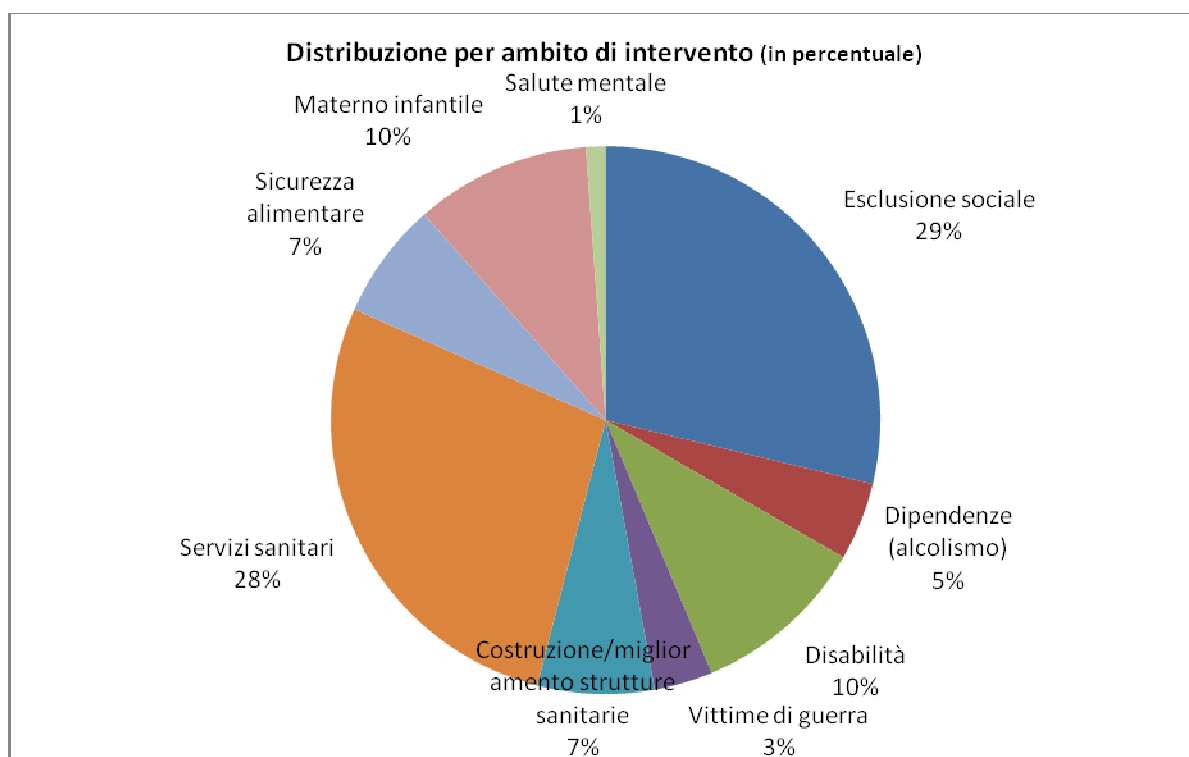
Distribuzione per tipologia	(in valore assoluto)
Formazione / Educazione	27
Assistenza socio-sanitaria	45
Infrastrutture e materiali	14
Specifico post-conflitto	3
Totale	87



Alcune specificazioni:

- Si è voluto inserire un'unica categoria per l'assistenza socio-sanitaria perché in tantissimi casi i progetti presentavano interventi integrati difficili da valutare in base alle informazioni disponibili
- 11 progetti integravano interventi di fornitura di infrastrutture sanitarie (ambulatori, ospedali, presidi medici, etc.) e di offerta/miglioramento di servizi sanitari
- 6 progetti di formazione sono specificatamente finalizzati allo sviluppo di imprenditorialità o all'inserimento lavorativo

Distribuzione per ambito	(in valore assoluto)
Esclusione sociale	25
Dipendenze (alcolismo)	4
Disabilità	9
Vittime di guerra	3
Costruzione/miglioramento strutture sanitarie	6
Servizi sanitari	24
Sicurezza alimentare	6
Materno infantile	9
Salute mentale	1
Totale	87



Alcune specificazioni:

- I progetti nell'ambito dell'esclusione sociale riguardano principalmente donne e giovani
- I progetti nell'ambito della sicurezza alimentare integrano interventi specifici in ambito agricolo, di analisi biologica o di ambito tecnico in alcuni settori (ad es. fornitura dell'acqua).